

# INSTRUKCJA OBSŁUGI GWARANCJA

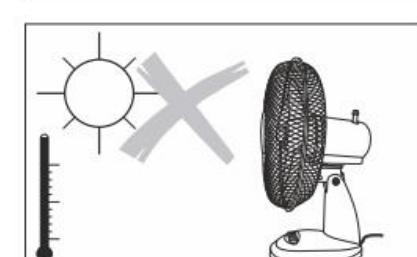
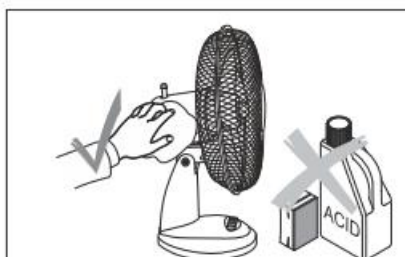

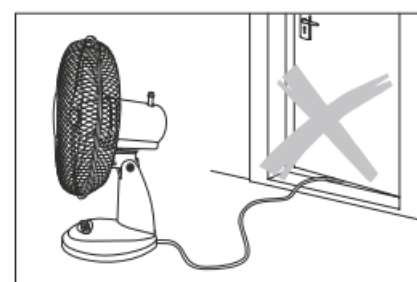
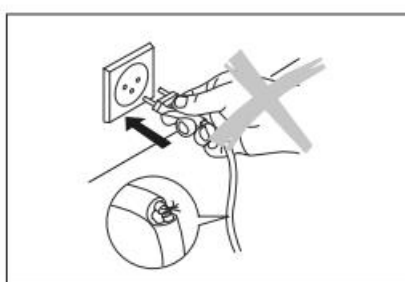


GW Sp. z o.o. , 83-130 Pelplin, Rajkowy, Ulica Jesionowa 28



## WENTYLATOR BIURKOWY

GW-0062 BIAŁO/SZARY



# INSTRUKCJA OBSŁUGI I GWARANCJA

SZANOWNI KLIENCI! Dziękujemy za wybór wentylatora biurkowego **GW-0062**

Życzymy Państwu przyjemnego użytkowania!

**Przed uruchomieniem urządzenia prosimy uważnie przeczytać instrukcję obsługi.**

## INFORMACJE TECHNICZNE

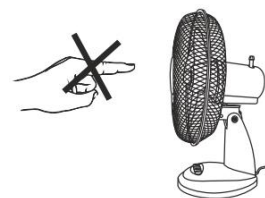
Wentylator biurkowy 50W biało/szary	GW-0062	EAN: 5905255670440	50 Watt	Biało/Szary
--	---------	--------------------	---------	-------------

Urządzenie przeznaczone jest do eksploatacji w pomieszczeniach w warunkach domowych i biurowych. Nie należy używać go w zakładach produkcyjnych i usługowych, gdzie występuje zapylenie i duże zanieczyszczenie powietrza. Producent zastrzega sobie prawo do zmiany lub modyfikacji specyfikacji urządzenia bez uprzedniego zawiadomienia.

**Dodatkowych informacji udzielają:** GW Sp. z o.o. ,83-130 Pelplin, Rajkowy, Ulica Jesionowa 28, reklamacje@grupawysocki.pl

## UWAGI O BEZPIECZEŃSTWIE UŻYTKOWANIA

- Przed rozpoczęciem użytkowania wentylatora należy dokładnie przeczytać całą instrukcję.
- Należy usunąć opakowanie i upewnić się, że sprzęt nie jest uszkodzony.
- Zanim włożysz wtyczkę do gniazdka, upewnij się, że napięcie prądu w gniazdkach odpowiada wartościom podanym na tabliczce znamionowej sprzętu.
- Należy najpierw wyłączyć wentylator, dopiero potem wyciągać wtyczkę z gniazdka.
- Kiedy dotykamy wentylatora - należy mieć suche ręce.
- W czasie użytkowania nie wolno wkładać palca, a także innych rzeczy, przez siatkę ochronną i dotykać śmigła. Włączony wentylator powinien być pod nadzorem dorosłych, zwłaszcza kiedy w pobliżu są dzieci.
- Nie należy spryskiwać wentylatora żrącymi środkami chemicznymi, bo może to spowodować zniszczenie wentylatora.
- Nie należy użytkować wentylatora w następujących sytuacjach:
  - 1) temperatura powyżej 40° C
  - 2) wysoka wilgotność powietrza
  - 3) wysokie stężenie pyłu w powietrzu
- Nie należy wieszać ubrań lub materiałów w pobliżu siatki ochronnej wentylatora, ponieważ mogą być one wciągnięte do wentylatora, co może doprowadzić do uszkodzenia wentylatora.

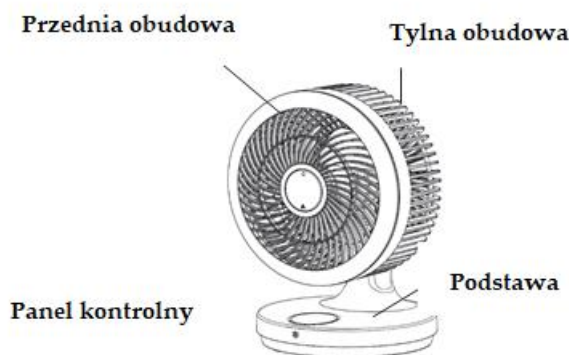


- Ze względów zdrowotnych nie należy kierować nadmuchu wentylatora przez długi czas bezpośrednio na małe dzieci i osoby chore.
- Jeżeli kabel zasilania jest uszkodzony, musi on być zmieniony przez punkty serwisowe albo osoby posiadające takie kwalifikacje, a parametry nowego kabla muszą odpowiadać oryginalnemu.

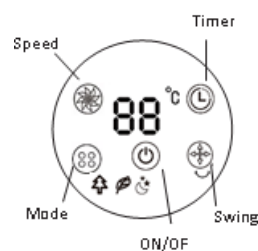
## OSTRZEŻENIE

- Wentylator nie jest zabawką, nie wolno pozwalać dzieciom bawić się nim.
- Ten sprzęt jest przeznaczony tylko do użytkowania w pomieszczeniach domowych i biurowych.
- By uniknąć ryzyka uszkodzenia ciała lub porażenia prądem, należy wentylator umieścić w miejscu niedostępnym dla dzieci.
- By uniknąć ryzyka pożaru i porażenia prądem, nie należy rozmontowywać obudowy wentylatora samemu. Wszystkie czynności serwisowe, oprócz czyszczenia i nastawienia funkcji, powinny być wykonywane przez autoryzowane punkty serwisowe.
- W tym sprzęcie nie ma części, którą użytkownik sam może wymienić. Wszelkie naprawy powinny być wykonywane tylko przez autoryzowane punkty serwisowe.
- Niniejszy sprzęt nie jest przeznaczony do użytkowania przez osoby (w tym dzieci) o ograniczonej zdolności fizycznej, czuciowej lub psychicznej, lub osoby nie mające doświadczenia lub znajomości sprzętu, chyba że odbywa się to pod nadzorem lub zgodnie z instrukcją użytkowania sprzętu, przekazanej przez osoby odpowiadające za ich bezpieczeństwo.

## ELEMENTY:



## PANEL KONTROLNY:



## INSTRUKCJA UŻYTKOWANIA:

Sterować urządzenie można za pomocą pilota lub zdalnie.

**Klawisz ON/OFF:** Produkt włącza się po naciśnięciu tego klawisza i WYŁĄCZA, naciskając go ponownie.

**Klawisz prędkości SPEED:** Prędkość zwiększa się o jeden poziom poprzez odpowiednie naciśnięcie przycisku

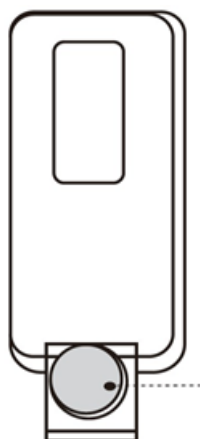
**Klawisz trybu MODE:** 3 tryby „wiatr naturalny”, „uśpiony wiatr” i „zwykły wiatr” w jednym cyklu, naciśnięcie klawisza trybu powoduje odpowiednią zmianę trybu przy włączonym wskaźniku.

**Klawisz TIMER:** Naciśnij ten przycisk, gdy zasilanie jest włączone, timer zwiększa się o jedną godzinę po jednym naciśnięciu, czas timera różni się w zależności od modelu. Produkt wyłącza się automatycznie po upływie czasu. Ciągłe naciskanie tego przycisku, aż wyświetli się „00”, spowoduje anulowanie timera.

**Klawisz oscylacji SWING:** włącza się i wyłącza po naciśnięciu tego klawisza.


Funkcja wyłączenia ekranu: Wszystkie kontrolki gasną na ekranie po 3 minutach bezczynności. Ekran budzi się po naciśnięciu dowolnego klawisza.

## PILOT ZDALNEGO STEROWANIA:



**BATERIA CR2025**

## FUNKCJA AROMATERAPII:



1. Naciśnij dolną część pokrywy, a górna część pokrywy otworzy się. (Rys. 1)
2. Zanurzenie esencji zapachowej w tabletkę zapachowej. (Rys. 2)
3. Naciśnij górną część pokrywy, aby ją zamknąć. (Rys. 3)

## KONSERWACJA

Zanim zaczniemy czyszczenie lub konserwację, wentylator musi być wyłączony i wtyczka wyciągnięta z gniazdka.

1. Ten wentylator wymaga jedynie regularnego czyszczenia zewnętrznej powierzchni i śmigła.
2. Wentylator powinien być przechowywany w miejscu suchym.
3. Do czyszczenia należy używać tylko lekko wilgotnej ściereki.
4. Nie przyskać wodą bezpośrednio na wentylator.
5. Nie wolno używać płynów i środków chemicznych (np. alkoholu, benzyny itd.) do czyszczenia wentylatora.

## WARUNKI GWARANCJI

1. **GW Sp. z o.o.** udziela pisemnej gwarancji co do jakości sprzedanego urządzenia.
2. Gwarancja zostaje udzielona na okres 24 m-cy licząc od daty zakupu danego towaru, wpisanej na karcie gwarancyjnej.
3. Gwarancja obejmuje wyłącznie uszkodzenia powstałe w okresie obowiązywania gwarancji, które powstały wskutek ujawnienia się ukrytych wad materiałowych, nieprawidłowości montażu lub też nieprawidłowości spowodowanych złą technologią wykonania.
4. W przypadku wystąpienia w/w wad **GW Sp. z o.o.** zobowiązuje się do bezpłatnej naprawy danego urządzenia we własnym wyspecjalizowanym punkcie serwisowym. Prosimy o kontakt mailowy [reklamacie@grupawysocki.pl](mailto:reklamacie@grupawysocki.pl)

5. **Niniejsza gwarancja nie wyłącza, nie ogranicza ani nie zawiesza uprawnień kupującego wynikających z niezgodności towaru z umową.**
6. Termin realizacji roszczenia z gwarancji wynosi 14 dni od momentu przyjęcia urządzenia i może ulec wydłużeniu z powodów niezależnych **od GW Sp. z o.o.**

**Gwarancja nie obejmuje:**

1. Elementów materiałów, które ulegają zużyciu eksploatacyjnemu.
2. Regulacji, czyszczenia, smarowania, wymianie elementów, materiałów ulegających zużyciu eksploatacyjnemu.
3. Uszkodzeń będących wynikiem nieprawidłowego użytkowania, konserwacji lub przechowywania.
4. Uszkodzeń mechanicznych, termicznych, chemicznych spowodowanych siłami i czynnikami zewnętrznymi.
5. Uszkodzeń będących skutkiem uprzednio zaistniałej i nieusuniętej usterki.
6. Uszkodzeń powstałych w wyniku montażu niewłaściwych części lub osprzętu, stosowania niewłaściwych środków konserwujących lub stosowania nieodpowiednich środków chemicznych.
7. W przypadku lamp gwarancja nie obejmuje także: żarówek, żarników itp.

Firma **GW Sp. z o.o.** nie ponosi odpowiedzialności za szkody wynikłe na skutek nieprawidłowego podłączenia, montażu lub zastosowania nieodpowiedniego źródła światła.

**3. Gwarancja traci ważność w wypadku:**

1. Stwierdzenia przez punkt serwisowy **GW Sp. z o.o.** przeróbek, ingerencji lub zmian konstrukcyjnych dokonanych przez osoby nieuprawnione.
2. Stwierdzenia przez punkt serwisowy **GW Sp. z o.o.** ingerencji wewnątrz urządzenia przez osoby nieuprawnione.



.Aby chronić nasze środowisko i możliwie jak najdokładniej poddać recyklingowi zużyte surowce, konsument proszony jest o zwrócenie niezdatnego do użytku sprzętu do publicznego systemu zbiórki sprzętu elektrycznego i elektronicznego. Symbol przekreślonego symbolu oznacza, że produkt ten należy zwrócić do punktu zbiórki odpadów elektronicznych, aby zasilić go poprzez recykling w możliwie najlepszy sposób. Zapewniając ten produkt, zapobiegiesz możliwym negatywnym skutkom dla środowiska i zdrowia ludzi, które mogłyby powstać w wyniku niewłaściwej utylizacji tego produktu.

Recykling materiałów z tego produktu pomoże zachować zdrowe środowisko i zasoby naturalne.

**IMPORTER GW Sp. z o.o. ,83-130 Pelplin, Rajkowy, Ulica Jesionowa 28,**  
reklamacje@grupawysocki.pl