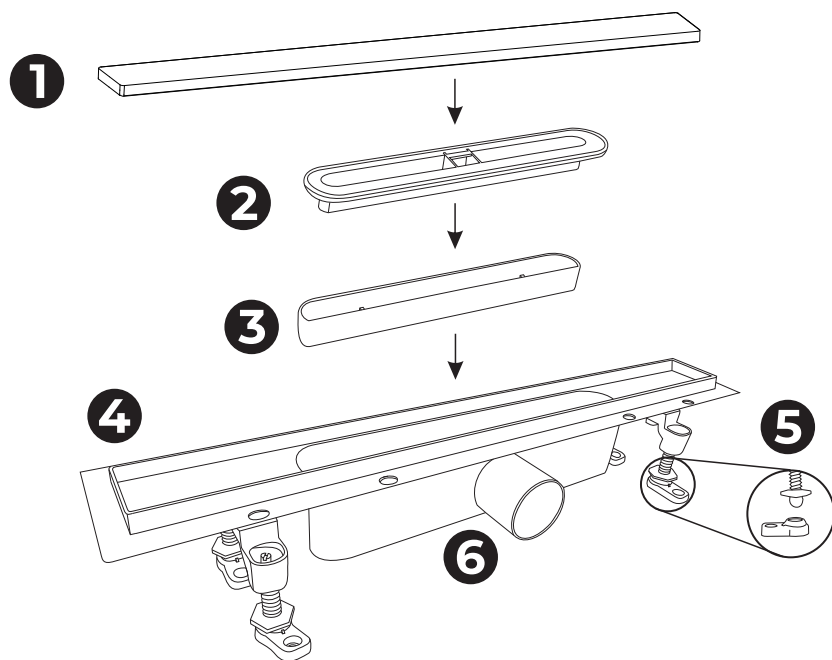


# INSTRUKCJA MONTAŻU



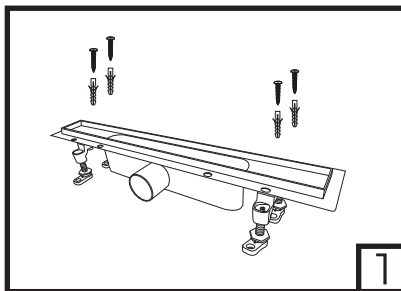
## ZESTAW ZAWIERA

1. Ruszt DUO
2. Filtr wyjmowany od góry
3. Zasyfonowanie wyjmowane od góry
4. Rynna
5. Regulowane, wypinane nóżki stabilizujące
6. Odpływ fi 50
7. Zestaw śrub mocujących do podłoża oraz kluczyk do wyjmowania rusztu

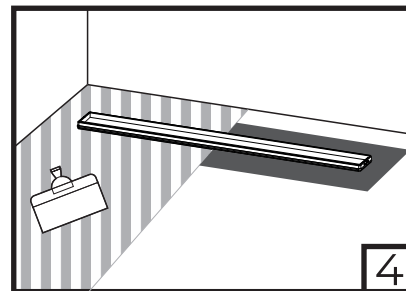
## WAŻNE PRZED MONTAŻEM

Po otwarciu opakowania sprawdź kompletność zestawu oraz sprawdź czy żaden z elementów nie jest uszkodzony lub wadliwy. Jeśli zostanie stwierdzony brak, uszkodzenie lub wada jakichkolwiek elementów montaż jest zabroniony.

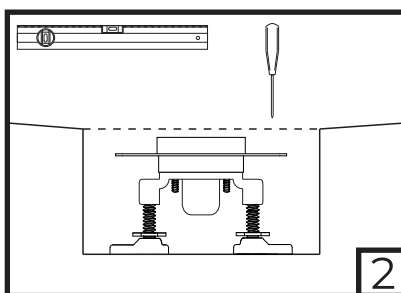
## MONTAŻ



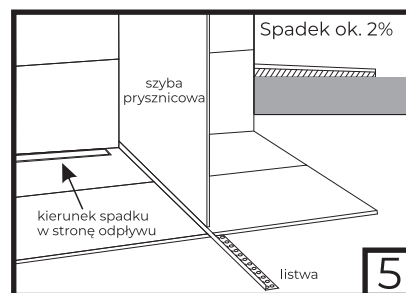
Umieść rynnę w położeniu docelowym. Przykręć rynnę do podłoża, stosując dołączone kołki i śruby.



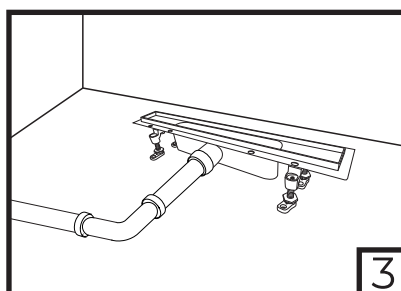
Wypełnij posadzkę wylewką, zastosuj matę uszczelniającą szczególnie w miejscu łączenia rynny z wylewką oraz hydroizolację posadzki i sąsiadujących ścian.



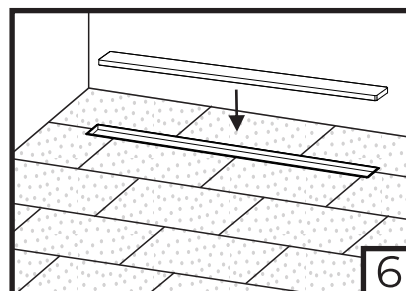
Wyreguluj poziom rynny tak, aby górna krawędź znajdowała się 2-3mm poniżej poziomu górnej docelowej podłogi. Przed dalszym etapem prac zabezpiecz rynnę. Kontakt z chemikaliami np. zaprawa murarska lub opiłkami metalu powoduje odbarwienia/korozję metalu.



W celu zachowania odpowiedniego spadku zalecamy zastosowanie listwy do krawędziowania firmy JANO. Ułóż płytki zabezpieczając rynnę. Pamiętaj, aby ich górna krawędź znajdowała się powyżej poziomu rusztu.



Podłącz rynnę do instalacji kanalizacyjnej i przeprowadź próbę szczelności.



Podczas fugowania, wypełnij wolne miejsce wokół ramki silikonem sanitarnym. Nałóż ruszt z dystansami na odpływ liniowy. Przed dalszym etapem prac zabezpiecz ruszt i rynnę. Kontakt z chemikaliami lub opiłkami metalu powoduje odbarwienia/korozję metalu.

## OKRES GWARANCJI:

- 5 lat na korpus odpływu - dot. osób fizycznych,
- 2 lata na sprawne działanie z wyjątkiem uszczelek i filtrów - dot. osób fizycznych,
- 1 rok na sprawne działanie po poprawnym montażu - dot. firm (fv)

## WARUNKI GWARANCJI:

- Kupujący zobowiązany jest do zapoznania się i przestrzegania warunków gwarancji, instrukcji montażu oraz zasad użytkowania, które zostały przedstawione w niniejszym dokumencie.
- Produkt nie jest przeznaczony do środowiska agresywnego (baseny, słona woda, wysokie stężenie żrących środków chemicznych itp.).
- Produkt przed montażem powinien zostać sprawdzony pod względem zgodności z umową. Jeżeli produkt jest niezgodny z umową nie powinien być zamontowany. Wszystkie zauważone niezgodności z umową powinny zostać zgłoszone do producenta zgodnie z zasadami rozpatrywania reklamacji.
- Gwarancją objęte są wyłącznie wady fabryczne produktu.
- Delikatne zarysowania występujące na użytych materiałach są charakterystyczne dla nich i wynikają ze specyfikacji. Nie ma to wpływu na cechy użyteczności produktu ani nie zmniejsza jego wartości. Delikatne zarysowania nie są uznawane za niezgodność produktu, nie podlegają reklamacji.
- Gwarancja nie obejmuje elementów uszczelniających z gumy, silikonu itp. Są to elementy, które ulegają normalnemu zużyciu podczas eksploatacji. Gwarancja nie uwzględnia ich wymiany.
- Stosowanie popularnych środków do czyszczenia zawierających alkohol, kwas, amoniak, chlor, podchloryn, aceton, rozpuszczalniki itp. (np. chemia do czyszczenia WC, środki do udrażniania rur kanalizacyjnych, wybielacze, środki do usuwania zaprawy murarskiej) jest zabronione. Stosując wymienione środki funkcjonowanie oraz wygląd produktu narażone są na występowanie zmian m.in. odbarwienia, zmiana kolorystyki, uszkodzenia elementów uszczelniających, deformacje, odpryski lakieru.
- Gwarancja nie obejmuje uszkodzeń powstałych na skutek:
  - niewłaściwego magazynowania, transportu narażającego na uszkodzenie produktu,
  - błędneho montażu produktu lub niezgodnego z instrukcją montażu i właściwymi przepisami,
  - uszkodzeń przez siły wyższe np. pożar, powódź, eksplozja lub zdarzenia losowe,
  - niezgodnego użytkowania z instrukcją montażu oraz zasadami użytkowania,
  - stosowania żrących substancji chemicznych i ziarnistych np. chlor, zaprawa murarska, kwasy, wybielacze, alkohol, amoniak, rozpuszczalniki itp.
  - stosowania czyszcików z wełny stalowej i materiałów ściernych
  - uszkodzeń, odbarwień, odprysków lakieru powstałych po niewłaściwym montażu oraz niewłaściwym użytkowaniu,
  - korozji powstałej po niewłaściwym zabezpieczeniu elementów stalowych podczas montażu oraz stosowaniu wyżej wymienionych substancji
  - codziennego zużycia elementów wymiennych np. uszczelki, filtry, zasyfonowanie, elementy piankowe, gumowe, silikonowe itp.,
- Maksymalna kwota roszczenia gwarancyjnego jest równa cenie zakupionego produktu.

## ZASADY ROZPATRYWANIA REKLAMACJI:

- Reklamacje należy zgłaszać bezpośrednio w miejscu zakupu lub na adres e-mail: [serwis@phujano.pl](mailto:serwis@phujano.pl). Zgłoszenie powinno zawierać: datę zakupu, numer dokumentu sprzedaży, dane osobowe Kupującego, nazwę reklamowanego produktu, kod identyfikacyjny produktu, opis, zdjęcia uszkodzenia/niezgodności z umową,
- Reklamacje należy zgłaszać w trakcie trwania okresu gwarancyjnego,
- Producent ustosunkuje się do zgłoszenia reklamacyjnego w ciągu 14 dni od daty jego przyjęcia.
- Niezgodność towaru ujawniona w okresie gwarancji zostaną usunięte w ciągu 21 dni od daty uznania zasadności reklamacji. Decyzję o sposobie naprawy podejmie autoryzowany serwis Producenta. W przypadku wymiany gwarancyjnej zastosowane zostaną wyłącznie części rekomendowane i dostarczone przez Producenta. Wymienione części stają się własnością Producenta.
- Producent nie ponosi kosztów, jakie poniósł Kupujący na rzecz osób trzecich w związku z wadliwym produktem, chyba że został on przez Producenta zaakceptowany.
- W przypadku uwzględnienia reklamacji Producent zobowiązuje się do dokonania naprawy lub wymiany bezpłatnie.
- Produkt zgłoszony do reklamacji powinien być wolny od zanieczyszczeń oraz spełniać podstawowe zasady higieny.
- W przypadku ustalenia przyczyn usterki zamontowanego produktu, Kupujący powinien zapewnić swobodny dostęp w miejscu jego montażu. Producent nie ponosi kosztów za uszkodzenia lub demontaż elementów ograniczających dostęp do reklamowanego produktu (w tym glazury).
- Okres gwarancji nie wydłuża się z powodu świadczenia gwarancyjnego, obowiązuje to również dla wymienionych lub naprawionych części. Naprawy przypadające po upływie okresu gwarancyjnego są odpłatne.

## ZASADY UŻYTKOWANIA WARUNKUJĄCE ZACHOWANIE GWARANCJI:

- Produkt powinien być zamontowany zgodnie z dołączoną instrukcją montażu, bądź dostępną na stronie [www.phujano.pl](http://www.phujano.pl)
- W przypadku wymiany wadliwych części produktu, wymagane jest zastosowanie oryginalnych części Producenta.
- Sposób montażu, użytkowanie produktu musi zapewniać brak narażenia na pozostawienie w jego elementach i mechanizmach szkodliwych dla jego działania oraz jakości materiałów np.: zaprawa murarska, opiłki metalu, piasek, wapno, klej, osad z kamienia itp.
- Produkt nie może być czyszczony środkami chemicznymi, żrącymi zawierającymi alkohol, kwas, amoniak, chlor, podchloryn, aceton, środków czystości zawierających drobiny ściernie.
- Do czyszczenia zalecamy roztwór łagodnego środka czyszczącego np. płyn do naczyń z wodą w proporcji 1:1 oraz miękką ściereczkę.
- Wszelkie zastosowane środki czyszczące powinny być dokładnie spłukane wodą, a powierzchnia produktu osuszona.