

H6057 五国QSG

版本:1.0

料号:807-0024-00034

折叠尺寸:120×120 (mm)

展开尺寸:720×120 (mm)

材质:128G\_双铜\_

工艺:四色印刷\_哑油

折叠方式:风琴折



## English



Power Button

### Power Button:

a. Long press for 3s to turn on /off the lamp.



b. Short press to enter Standby mode (Light and Sound OFF).

c. In Standby Mode, short press to turn on the light.



Color/Scene Switch

Play Button

Volume/Brightness Button

Music Button

### Volume/Brightness Button:

Short press to increase or decrease volume. Long press to adjust the brightness.

### Color/ Scene Switch:

Short press to change different sence/color light effects.

Long press for 3s to change the mode.



Bluetooth Speaker Mode Button

### Bluetooth Speaker Mode Button:

Short press to enter/exit the Bluetooth Mode.

Long press for 3s to pair & play music from another device.



Sleep Mode Button

### Sleep Mode Button:

Short press to enter the Sleep Mode.

Long press for 3s to enter the Gaming Mode.



In Gaming Mode, you could tap the lights to play with it.



## Deutsch



Power Button


### Power Button:

a. Drücken Sie 3 Sekunden lang, um die Lampe ein-/auszuschalten.



b. Kurz drücken, um in den Standby-Modus zu gelangen (Licht und Ton AUS).

c. Im Standby-Modus kurz drücken, um das Licht einzuschalten.



Lautstärke/Helligkeit Button

### Lautstärke/Helligkeit Button:

Premere per aumentare o ridurre il volume. Tenere premuto per aumentare o ridurre la luminosità.

### Farben/Szenen Wechsel:

Kurz drücken, um verschiedene Sinnes-/Farblichteffekte zu ändern.

Drücken Sie 3 Sekunden lang, um den Modus zu ändern.



Bluetooth-Lautsprechermodus

### Bluetooth-Lautsprechermodus:

Kurz drücken, um den Bluetooth-Lautsprechermodus aufzurufen/zu verlassen.

Drücken Sie 3 Sekunden lang, um Musik von einem anderen Gerät zu koppeln.

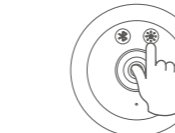


Schlafmodus Button

### Schlafmodus Button:

Kurz drücken, um in den Schlafmodus zu wechseln.

Drücken Sie 3 Sekunden lang, um in den Spielmodus zu gelangen.



Im Spielmodus können Sie auf die Lichter tippen, um damit zu spielen.



## Français



Bouton d'alimentation

### Bouton d'alimentation:

a. Appuyez longuement pendant 3 secondes pour allumer/éteindre la lampe.



b. Appuyez brièvement pour entrer en mode veille (lumière et son désactivés).

c. En mode veille, appuyez brièvement pour allumer la lumière.



Bouton de volume/luminosité

### Bouton de volume/luminosité:

Appuyez pour augmenter ou diminuer le volume.

Appuyez et maintenez pour augmenter ou diminuer la luminosité.

### Commutateur de couleur/scène:

Appuyez brièvement pour changer les différents effets de lumière de sens/couleur.

Appuyez longuement pendant 3 secondes pour changer de mode.



Mode haut-parleur Bluetooth

### Mode haut-parleur Bluetooth:

Appuyez brièvement pour entrer/sortir du mode haut-parleur Bluetooth.

Appuyez longuement pendant 3 secondes pour coupler et lire de la musique à partir d'un autre appareil.



Bouton de mode Veille

### Bouton de mode Veille:

Appuyez brièvement pour entrer en mode veille.

Appuyez longuement pendant 3 secondes pour accéder au mode jeu.



En mode Jeu, vous pouvez appuyer sur les lumières pour jouer avec.



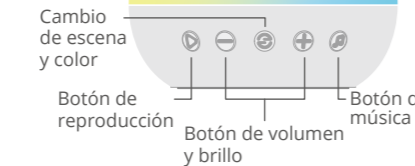
**Botón de encendido:**

a. Mantenga pulsado durante 3 segundos para encender/apagar la lámpara.



b. Presione brevemente para ingresar al modo de espera (luz y sonido apagados)

c. En modo de espera, presione brevemente para encender la luz.



**Botón de volumen y brillo:**

Haz clic para aumentar o disminuir el volumen. Mantén pulsado para aumentar o disminuir el brillo.

**Cambio de escena y color:**

Presione brevemente para cambiar diferentes efectos de luz de sentido/color. Mantenga presionado durante 3 segundos para cambiar el modo.



**Modo de altavoz Bluetooth:**

Presione brevemente para ingresar/salir del modo de altavoz Bluetooth. Mantenga presionado durante 3 segundos para emparejar y reproducir música desde otro dispositivo.



**Botón del modo de suspensión:**

Presione brevemente para ingresar al modo de suspensión. Mantenga presionado durante 3 segundos para ingresar al modo de juego.



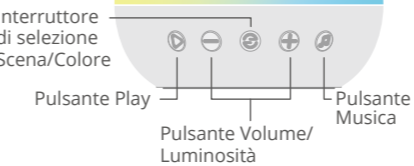
**Pulsante di accensione:**

a. Mantenga pulsado durante 3 segundos para encender/apagar la lámpara.



b. Presione brevemente para ingresar al modo de espera (luz y sonido apagados)

c. En modo de espera, presione brevemente para encender la luz.

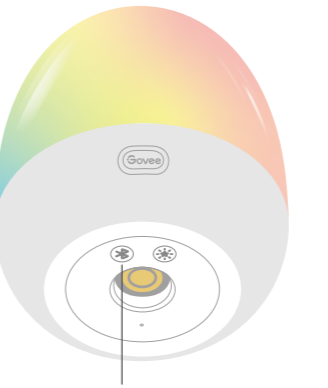


**Pulsante Volume/Luminosità:**

Premere per aumentare o ridurre il volume. Tenere premuto per aumentare o ridurre la luminosità.

**Interruttore di selezione Scena/Colore:**

Presione brevemente para cambiar diferentes efectos de luz de sentido/color. Mantenga presionado durante 3 segundos para cambiar el modo.



**Modalità altoparlante Bluetooth:**

Premere brevemente per entrare/uscire dalla modalità Altoparlante Bluetooth. Premere a lungo per 3 secondi per accoppiare e riprodurre musica da un altro dispositivo.



**Pulsante di modalità Riposo:**

Premere brevemente per accedere alla modalità Sleep. Premere a lungo per 3 secondi per accedere alla modalità di gioco.



Govee Home App

For FAQs and more information, please visit: [www.govee.com](http://www.govee.com)



**Quick Start Guide (For kids)**

Model: H6057  
Govee Night Light