**P&K 6L WIFI 2.4G Distributeur de Croquettes pour Chats et Chiens LCD Distributeur Automatique de Nourriture APP Contrôle avec Enregistrement Vocal 10S Mangeoire Automatique Adaptateur Secteur / Batterie Programmable Max 15 Repas Blanc**

Distributeur de Croquettes
Automatique Wi-Fi 6L
Nourrir régulièrement votre animal, Profitez de votre vie
APP Télécommande
Mémoire de mise hors tension
Alerte au manque de nourriture
Triple fraîcheur
Anti-bouchage par infrarouge
Détachable et lavable
P K

**♥DESCRIPTION DU PRODUIT**

**→ CAPACITÉ de 6L**

CAPACITÉ de 6L: 6L gamelle chat automatique, convient à divers aliments secs d'un diamètre de 5 à 15 mm, qui peut fournir à vos chats et chiens de la nourriture en continu, jusqu'à une semaine de nourriture pour chien, jusqu'à un demi-mois de nourriture pour chat.15 repas par jour, jusqu'à 20 portions, chaque portion est d'environ 7G.


Portion 1-20
Repas 1-15
La taille appropriée de nourriture 5-15mm
20cm
38cm
18cm
18cm
17cm
P K
Cancel
Repeat
Feed
Wi-Fi Pet Feeder
Manual feed
08:00
12:00
19:00
5 Portion(s)
5 Portion(s)
1 Portion(s)

Voyage
Heures supplémentaires
Sommeil
Voyage d'affaires
Chat adulte : 14 jours
Chien adulte : 7 jours
P🐾K

**→ Fonction WIFI**

Distributeur croquettes chat connecté utilise la fonction WIFI (UNIQUEMENT 2,4 G, PAS 5 G) pour la télécommande: vous pouvez nourrir votre animal mignon n'importe où via votre téléphone portable et interagir avec votre animal à tout moment. Il est également possible de configurer sur votre téléphone une alimentation minutée et en quantatif pour votre animal.

Faites ce que vous voulez faire
laissez tout le reste à PUPPY KITTY WIFI Distributeur
Faire des heures supplémentaires
Voyage
Dormir
Voyage d'affaires

Wi-Fi Pet Feeder
Manual feed
08:00
12:00
19:00
+
P K

### →Fonction d'enregistrement 10S

Joue automatiquement lorsque la nourriture est distribuée, ce qui permet à votre animal de savoir que la nourriture est distribuée. Vous pouvez également régler la lecture de 0 à 5 fois via l'application.

- Prise en charge du Wi-Fi 2,4 GHz
- Télécommande
- Surveillance des surplus de céréales
- Rappel du niveau de batterie

P🐾K
Wi-Fi Pet Feeder
Manual feed
08:00

Bonjour Belle,
c'est l'heure de manger !
P🐾K

→**Alimentation à distance par téléphone portable**, prise en charge du partage multi-comptes.


**Bouton d'enregistrement**
Fonction d'enregistrement de 10 secondes
**Bouton d'alimentation manuelle**
Appuyez deux fois pour alimenter manuellement
**Bouton de paramètre Wi-Fi**
Réinitialiser la mangeoire
3xD-Batterie (non incluse)
Source de courant

Vous pouvez dominer votre temps plus librement
Laissez le reste à PUPPY KITTY WIFI mangeoire automatique

**→Alimentation Animale Anti-Blocking-Design**

En raison de la forme biseautée du bec, le grain n'est jamais coincé dans ce chargeur automatique.

**→Fonction de rappel de nourriture restante**

Surveillance de l'équilibre alimentaire, avec alerte push de manque de nourriture via l'APP pour vous rappeler de faire attention à l'ajout de nourriture.


Verrouillage du capot supérieur
Boîtes déshydratantes
Bagues d'étanchéité
Zone d'induction pour le contrôle des grains résiduels par infrarouge

**Engrenage anti-cloquage**

Conception résistant aux insectes et à l'humidité: L'engrenage maintient la sortie du grain fermée lorsqu'il n'est pas distribué

**Sortie du grain inclinée à 45°**

La sortie du capteur anti-colmatage permet de suspendre la distribution lorsque le plateau est plein

**→Options de batterie et d'alimentation externe**

L'alimentation 3*D (piles non incluses) et l'alimentation externe 5V sont toutes deux disponibles. Nous vous recommandons d'utiliser les deux méthodes d'alimentation pour éviter les pannes de courant.

Double mode

d'alimentation

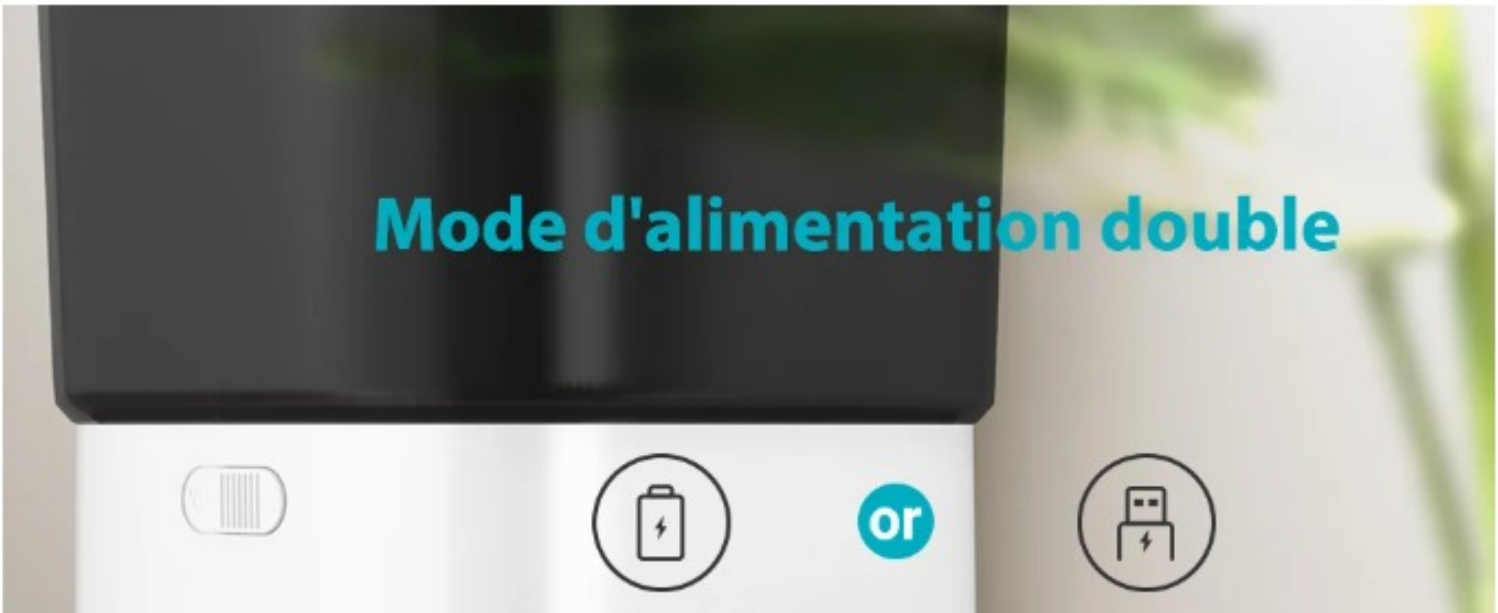
Mode d'alimentation double
or


3xD-Batterie
(non incluse)
Source de courant

**→Structure divisée**
Le seau à grains, le couvercle, le mécanisme de distribution et le plateau repas peuvent être démontés pour être nettoyés. Un nettoyage régulier permet de garder la mangeoire propre et sans odeur. Le verrouillage du seau à grains empêche les fuites de nourriture dues aux chocs des animaux.



**♥Guide d'opération**

→Téléchargez l'application gratuite via le code QR ou Google.
Vous pouvez télécharger l'une des applications Pet zero/ Smart Life/ Tuya Smart pour contrôler la mangeoire PUPPY KITTY Wi-Fi.

→Enregistrez-vous ou connectez-vous à votre application téléchargée et activez le Bluetooth pour vous connecter rapidement.
Le distributeur de nourriture doit être branché et allumé, le voyant rouge clignotant pour commencer à

connecter le dispositif. L'ouverture du Bluetooth aidera automatiquement à trouver le dispositif à connecter.

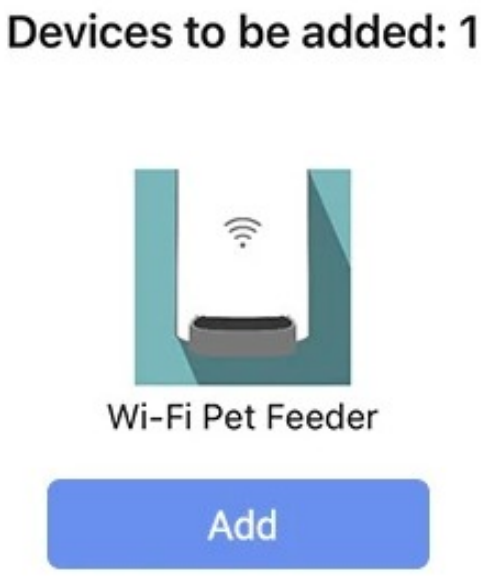
Devices to be added: 1
Wi-Fi Pet Feeder
Add

→Veuillez connecter l'appareil à un réseau WiFi 2.4G.
Vous devez connecter l'appareil en WiFi 2.4G. Lorsque l'application affiche un délai de connexion et que vous ne parvenez pas à vous connecter au distributeur, vous pouvez appuyer sur le bouton WiFi du distributeur et le maintenir enfoncé pendant environ 3 secondes, le relâcher lorsque vous entendez le bip, puis essayer de vous connecter à nouveau.

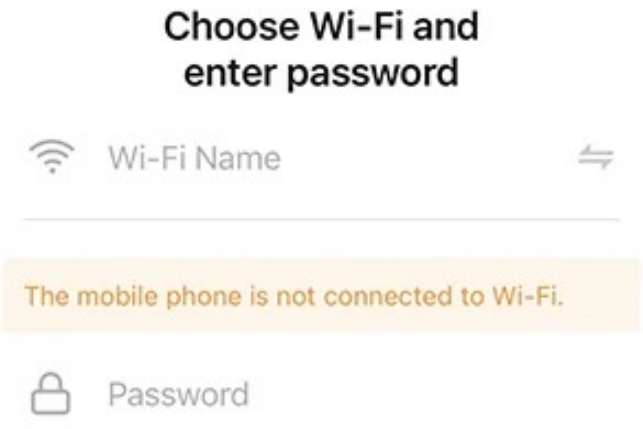
Choose Wi-Fi and enter password

The mobile phone is not connected to Wi-Fi.
Wi-Fi Name
Password

→Lorsque vous avez réussi à connecter l'application à l'alimentateur, le voyant de l'alimentateur devient bleu.
Après avoir réussi à connecter l'appareil, vous pouvez commencer à régler le nombre de repas en fonction de la quantité de nourriture consommée par votre animal, et vous pouvez également activer ou désactiver la voix et les témoins lumineux via l'application.


PUPPY KITTY

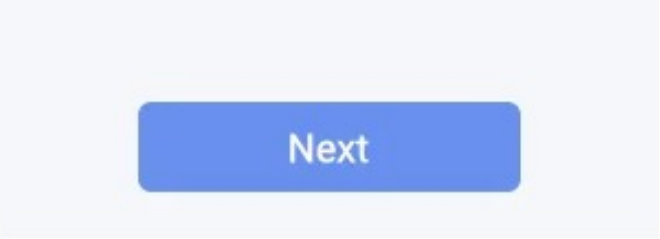

**Comment réinitialiser?**
→Lorsque l'alimentateur ne parvient pas à se connecter au réseau, nous vous recommandons d'appuyer sur le bouton de redémarrage et de le maintenir enfoncé pendant environ 3 secondes, l'appareil redémarre et vous pouvez vous reconnecter à ce moment-là.

Réinitialisation du distributeur de nourriture

**♥Paramètres Du Produit**

→**Capacité**: 6L
→**Couleur**: Blanc
→**Méthode de contrôle**: Connexion WLAN, télécommande d'application
→**Plan de Repas / Jour**: 0-15 Repas
→**Portions / Repas**: 1-20 Portions
→**Grammes / Portion**: 5g±2g
→**Taille du grain**: 5-15 mm

→**Fonction d'enregistrement**: 10 S

**♥Le colis:**

→Mangeoire WiFi 6L * 1
→Manuels d'utilisation * 1
→Câble d'alimentation * 1
→Fiches d'alimentation * 1
→Déshydratant * 1


P🐾K
PUPPY KITTY
WI-FI PET FEEDER
USER MANUAL
EN/DE/FR/IT/ES
GEL
THROW AWAY
"DO NOT EAT"
DESICCANT
SILICA
GEL
THROW AWAY

**♥A propos de Nous**

→Service Système Fiable
→Produits Pratiques
→Garantie et Assurant (Temps de garantie: 2 ans)
→ Les ramener chez vous maintenant !Si vous le souhaitez, nous vous demandons de nous donner un 5 étoiles.
→ Si vous n'êtes pas satisfait de nos produits, veuillez nous contacter avant l'évaluation.

**♥Livraison**

→ Livraison gratuite, (Îles françaises comme la Corse, la Réunion et d'autres îles, notre logistique ne peut pas atteindre)

→ SVP confirmer votre adresse avant de passer une commande. Merci pour votre coopération.

Q:**Combien de catties de grain la mangeoire 6L peut-elle contenir, quel est le diamètre du grain et supporte-t-elle le grain humide?**

A:La mangeoire 6L peut contenir 5 catties de grain, le diamètre du grain est inférieur ou égal à 15mm, et ne supporte pas la nourriture humide.

Q : **La mangeoire a-t-elle un rappel de surplus de nourriture ?**

A : La mangeoire est dotée de capteurs intégrés pour surveiller les aliments restants pour animaux de compagnie et envoyer un message d'alarme à l'application mobile lorsque le stockage des aliments est insuffisant.

Q : **Quelle est la spécification de la batterie de rechange, est-il nécessaire de l'utiliser ?**

A : 1 batterie * 3, il est recommandé d'installer une batterie de rechange pour l'alimentation afin de garantir que l'alimentation ne sera pas affectée en cas de panne de courant.

Q : **Quelle est la durée d'enregistrement la plus longue du chargeur ?**
A : Un maximum de 10 s est enregistré pour la commande de repas, et le nombre de lectures peut être défini par vous-même.

Q : **Pourquoi le moteur s'inverse-t-il ?**
A : Lorsque la nourriture reste coincée sur le chargeur, le chargeur essaiera de l'inverser pour aider à résoudre le problème de la nourriture coincée.

Q : **Pourquoi j'ai éteint le voyant lumineux, mais le voyant lumineux clignote toujours en bleu ?**
A: Le voyant lumineux du chargeur ne peut pas être éteint lors de l'alimentation.