


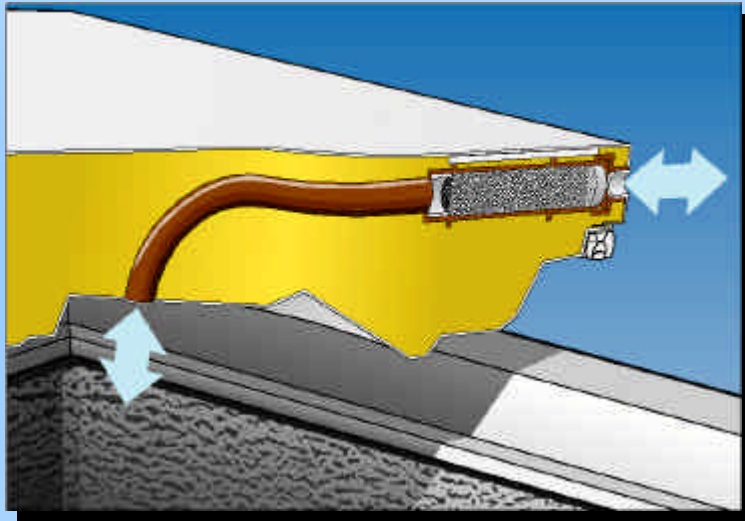
# Congélateurs

coffres



# Systeme Stop-frost

LIEBHERR



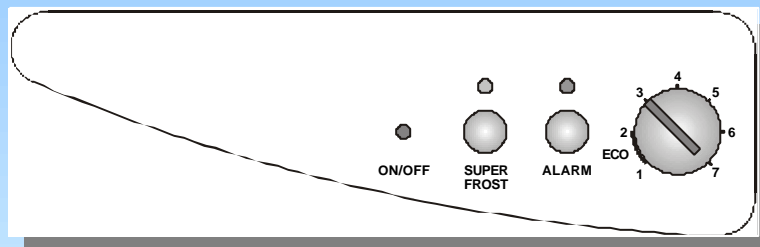
- Intégré dans le couvercle (gain de place) sans entretien
  - Réduit la quantité de givre dans l'appareil de 70% environ
  - Economie d'énergie
  - Dégivrages plus espacés
  - Ouverture facilité, pas de problème de dépression
  - Entretien simplifié

# Congélateurs électronique confort

LIEBHERR



- Thermostat avec sécurité enfant et position Eco
  - Règlage précis de la température
- Superfrost-Automatique (48 heures)
  - Congélation rapide et sans soucis
- Alarme sonore et visuelle
  - Sécurité des produits
- Thermomètre de panier
  - Température visible



## Confort Electronique



Art.Nr. 6113 953 (PG 23)

### Accès à la platine électronique

1. Retirer le bouton de réglage!
2. Dévisser les 3 vis sous le logement de la platine!
3. Retirer le couvercle par le haut et débrancher la platine!
4. Pour déposer la poignée, dévisser les 3 vis de fixation du corps inférieur de la poignée!

## Confort Electronique

---

### Sonde de température

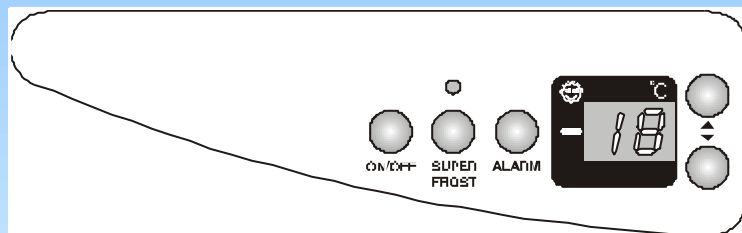
La sonde de température ( NTC ) porte la référence 6940 785  
Elle contrôle le fonctionnement du compresseur

<b>Temperature</b>	<b>+20° C</b>
<b>Valeur ohmique</b>	<b>2,25 kW</b>


En cas de panne au niveau de la sonde( court circuit ou rupture), l'appareil continuera à fonctionner mais en mode secours: 10 minutes de fonctionnement du compresseur pour 30 minutes de pause!

# Congélateurs avec électronique Premium

LIEBHERR



- Touche marche/arrêt et sélection de la température par touches
  - Utilisation simple
- Affichage digital
  - Température visible de l'extérieur
- Superfrost automatique avec contrôle du poids
  - Congélation facile, économique, de qualité
- Sécurité enfants, alarme sonore, „frost-control“, codes panne
  - Sécurité



Art.Nr. 6113 951 (PG 20)

## Accès à la platine électronique

1. Retirer le bouton de réglage!
2. Dévisser les 3 vis sous le logement de la platine!
3. Retirer le couvercle par le haut et débrancher la platine!
4. Pour démonter la poignée, dévisser les 3 vis de fixation du corps inférieur de la poignée!

## Confort Electronique

---

### Sonde

La sonde de température (NTC) porte la référence 6940 785.

La sonde contrôle le fonctionnement du compresseur

<b>Temperature</b>	<b>+20° C</b>
<b>Valeur ohmique</b>	<b>2,25 kW</b>

### Codes panne :

F4 Sonde défectueuse (le congélateur fonctionnera en mode secours : 10minutes de fonctionnement du compresseur pour 30 minutes de pause); F4 clignote en permanence!

F5 EEPROM défectueux(le congélateur fonctionne en mode secours (identique à F4) le défaut F5 est affiché pendant 5 secondes lors de la mise sous tension de l'appareil!

