

**SikaLayer®-05,**  
**SikaLayer®-PH ou**  
**SikaLayer®-PC3**  
 (Spécial sol chauffant)

# Conseils de pose de parquet sur sous couche SikaLayer® avec colle SikaBond®-52 Parquet



**Type de parquets :**  
 parquets rainures et languettes, massifs ou contrecollés.

**Type de pose :** à l'anglaise.

**Température d'application :** +15 à +35° C.

**Colle à utiliser :** SikaBond®-52 Parquet.

**Consommation de colle :**

- Sur SikaLayer®-05 et SikaLayer®-PH :  
2 cartouches de 300 ml env. par m<sup>2</sup>.
- Sur SikaLayer®-PC3 :  
1 cartouche de 300 ml env. par m<sup>2</sup>.

**Outils nécessaires :**

Crayon, scie, maillet, cutter, pistolet à mastic.


**Nettoyage des outils :**

Chiffon imprégné de White spirit ou lingettes Sika® Clean.

**Ouverture à la circulation occasionnelle :**  
 après 12 heures env. (+23° C et 50 % HR).

**Mise en service et/ou ponçage :**  
 après 48 heures env. (+23° C et 50 % HR).

## Mise en place de la sous-couche



Déposer SikaLayer®, la positionner dans la pièce de façon à ce que la longueur des lames de parquet soit collée perpendiculairement aux évidements de SikaLayer®.

## Mise en œuvre de la colle SikaBond®-52 Parquet




**Sur SikaLayer®-05 et SikaLayer®-PH**

Percer la cartouche avec un clou, puis découper la buse de façon triangulaire selon les prédécoupes (base 8 mm et hauteur 10 mm) et visser là sur la cartouche.


**Sur SikaLayer®-PC3**

Percer la cartouche avec un clou, puis découper la buse pour obtenir un diamètre de 6 mm minimum et visser là sur la cartouche.


## Mise en œuvre du parquet



Appliquer la colle dans chaque évidement de la sous couche prévu à cet effet en tenant le pistolet d'application bien perpendiculaire au support.



Poser progressivement les lames de parquet de manière perpendiculaire aux évidements de la sous couche, avant que la colle ne forme une peau (60 min env.). Travailler en reculant.



Serrer au fur et à mesure le parquet à l'aide d'un maillet et une pièce de bois par exemple.

- Pose sur supports plans, propres, secs, sains et dépoussiérés (par aspiration) : béton, enduit de lissage, chape anhydrite, bois, carrelage (décapé).

Autre supports : Nous consulter.

- Dans tous les cas, les supports doivent être exempts de tout produit pouvant nuire à l'adhérence du primaire éventuel et de la colle : particules non ou peu adhérentes, de traces de graisse, d'huile, de peinture, de rouille, de laitance friable, de cire, de produits d'entretien, de matériaux renfermant des huiles légères, plastifiants ou anti-oxydants : produit de cure ou de décoffrage, bitume, brai, asphalte, silicone, anciennes colles, etc.

Pour toute question technique, contactez notre hotline au  
**0 825 825 886** 0,15 € TTC/min  
 accessible du lundi au vendredi : 8 h 00 à 12 h 00 - 14 h 00 à 17 h 30

**Sika France S.A.S.**  
 84, rue Edouard Vaillant - BP 104  
 93350 Le Bourget  
 Tél.: 01 49 92 80 00  
 www.sika.fr



Se reporter aux notices produits pour mode d'emploi et informations détaillées.

06/2012