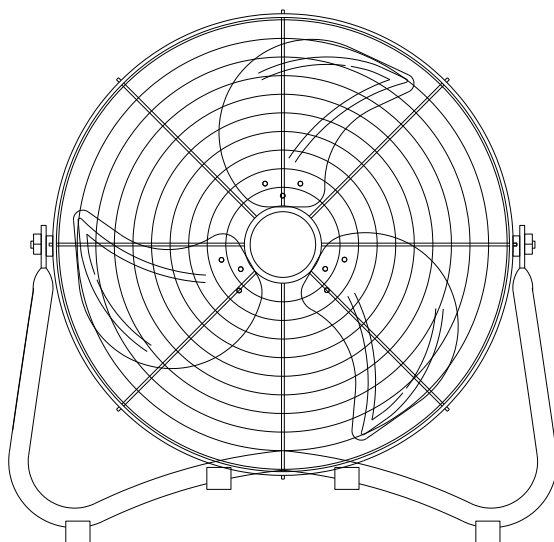




BRASSEUR D'AIR

Ref: BA30CC
Mod: FE30JA



**LIRE ATTENTIVEMENT TOUTES LES INSTRUCTIONS AVANT
D'UTILISER L'APPAREIL**

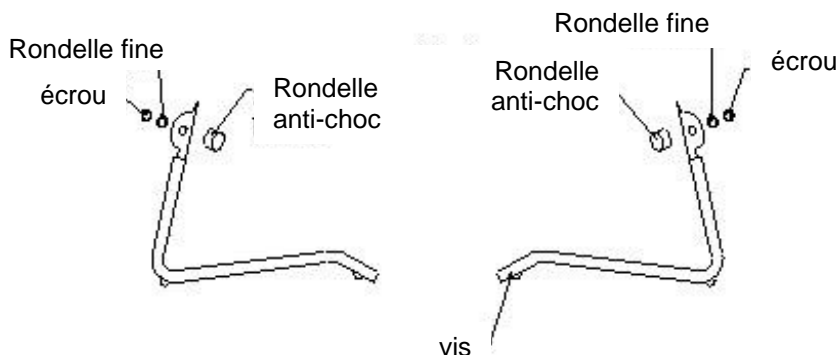
IMPORTANT

- Lire attentivement les instructions contenues dans cette notice, car elles fournissent des indications importantes sur la sécurité d'installation, d'emploi et d'entretien. **CONSERVER SOIGNEUSEMENT CETTE NOTICE POUR TOUTE UTILISATION ULTERIEURE.**
- Enlevez l'emballage et assurez-vous que l'appareil n'est pas endommagé. En cas de doute, ne pas utiliser l'appareil et contactez votre revendeur.
- Ne mettez pas ce ventilateur en service s'il est endommagé ou fait l'effet d'être défectueux.
- Ne laissez pas vos enfants jouer avec les éléments de l'emballage (tels que des sachets en plastique).
- Avant de connecter l'appareil, s'assurer que les données de la plaque signalétique (autocollant gris placé sur l'appareil) correspondent à celles de votre réseau domestique électrique.
- N'utiliser le ventilateur que dans les conditions décrites dans ce manuel. Toute autre utilisation est déconseillée et risque d'entraîner un incendie, des blessures ou une électrocution.
- Cet appareil peut être utilisé par des enfants âgés d'au moins 8 ans et par des personnes ayant des capacités physiques, sensorielles ou mentales réduites ou dénuées d'expérience ou de connaissance, s'ils (si elles) sont correctement surveillé(e)s ou si des instructions relatives à l'utilisation de l'appareil en toute sécurité leur ont été données et si les risques encourus ont été appréhendés. Les enfants ne doivent pas jouer avec l'appareil. Le nettoyage et l'entretien par l'utilisateur ne doivent pas être effectués par des enfants sans surveillance.
- Avant de manipuler ou de déplacer l'appareil, soyez sûr que celui-ci est débranché.
- Pour débrancher de l'alimentation électrique, prendre la prise et la retirer. **NE PAS TIRER SUR LE CORDON.**
- Ne pas introduire des objets de quelle que nature que ce soit dans la grille pendant que l'appareil est en marche, **CELA OCCASIONNERA DE GRAVES BLESSURES A LA PERSONNE.**

- Le fonctionnement de tout appareil électrique doit faire l'objet d'une surveillance continue en présence d'enfants. Cet appareil n'est pas un jouet.
- Ne pas utiliser l'appareil dans des zones humides, dans des zones où la température excède les 40°C ou dans des zones poussiéreuses.
- Ne pas exposer un bébé ou une personne malade devant l'appareil trop longtemps et sans interruption.
- Assurez-vous que l'endroit où se trouve l'appareil est stable.
- Cet appareil est destiné seulement à un usage ménager. Tout entretien autre que le nettoyage ou l'entretien courant effectué par l'utilisateur doit être fait par un électricien compétent.
- Si la grille avant est retirée pour des opérations de nettoyage, s'assurer que le ventilateur est déconnecté du réseau avant de retirer ce protecteur.
- L'utilisation de tout appareil électrique implique l'observation de quelques règles fondamentales : **NE PAS TOUCHER L'APPAREIL AVEC LES MAINS OU LES PIEDS HUMIDES OU MOUILLES – NE PAS UTILISER L'APPAREIL EN EXTERIEUR – NE PAS TIRER LE CABLE D'ALIMENTATION OU L'APPAREIL LUI-MEME POUR DEBRANCHER LA FICHE DE LA PRISE DE COURANT.**
- Ne pas utiliser l'appareil à proximité immédiate des baignoires, lavabos, douches, piscines, etc.
- L'Utilisation de cet appareil en volume 0 ,1 ou 2 d'une salle de bains est strictement interdit.
- Ne pas plonger l'appareil dans l'eau.
- Pour réduire le risque de feu ou de choc électrique, ne démonter pas l'appareil.
- Il n'y a aucune raison d'ouvrir cet appareil pour trouver une quelconque pièce utile car il n'en contient pas.
- Seul le personnel autorisé effectuera le travail de réparation.
- Appareil strictement réservé à un usage domestique.

Si le câble d'alimentation est endommagé, il doit être changé par le fabricant, son service de maintenance ou une personne de qualification similaire afin d'éviter un danger.

MONTAGE



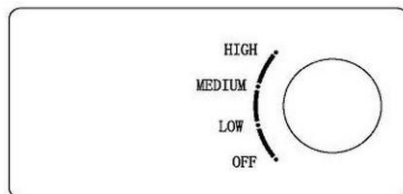
Assemblez les 2 parties du pied et vissez les ensembles à l'aide de la vis fournie. Positionnez le pied sur le corps du ventilateur (voir dessin en premières page), placez les rondelles comme indiqué dans le schéma ci-dessus et vissez l'écrou.

INSTRUCTION D'OPERATION

1. Avant d'utiliser cet appareil, placez-le sur une surface stable et sèche.
2. Insérez la prise dans une prise murale.
3. Tournez le bouton rotatif du commutateur pour contrôler le flux d'air.

Les vitesses du contrôle d'air sont les suivantes :

1 = lente (low) 2 = moyenne (medium) 3 = rapide (high) 0 = arrêt (off)



INCLINAISON

1. Pour votre sécurité, assurez-vous que le ventilateur est en position éteinte avant d'incliner la grille.
2. Tenez fermement le pied avec une main et abaissez doucement la grille avec l'autre vers le haut ou vers le bas.

ENTRETIEN

- Le produit doit être nettoyé et vérifié régulièrement.
- **AVANT L'ENTRETIEN, DEBRANCHER LA PRISE !**
- Prenez garde à ce que de l'eau ou d'autre liquide n'entre pas en contact avec le moteur pendant le nettoyage.
- Employez un tissu humide doux pour nettoyer votre ventilateur, et ensuite séchez-le.
- Le cache moteur et le pied peuvent être nettoyés avec un chiffon humide.
- Ne pas utiliser de DILUANT, d'ALCOOL ou D'AUTRES PRODUITS CHIMIQUES pour nettoyer votre ventilateur.

DONNEES TECHNIQUES

BA30CC	symbole	valeur	unité
Débit d'air maximal	F	55.29	m3/min
Puissance absorbée	P	43.1	W
Valeur de service	SV	1.28	(m3/min)/W
Consommation d'électricité en mode "veille"	PSB	0	W
Niveau de puissance acoustique	LWA	59.7	dB(A)
Vitesse maximale de l'air	c	3.14	m/s
Consommation annuelle	Q	13.79	kWh/a
Norme de mesure de la valeur de service	IEC 60879 :1986 corr 1992		



AVERTISSEMENTS POUR L'ELIMINATION CORRECTE DU PRODUIT AUX TERMES DE LA DIRECTIVE EUROPEENE 2012/19/UE

Aux termes de son utilisation, le produit ne doit pas être éliminé avec des déchets urbains. Le produit doit être remis à l'un des centres de collecte sélective prévus par l'administration communale ou auprès des revendeurs assurant ce service. Eliminer séparément un appareil électroménager permet d'éviter les retombées négatives pour l'environnement et la santé dérivant d'une élimination incorrecte, et permet de récupérer les matériaux qui le composent dans le but d'une économie importante en termes d'énergie et de ressources. Pour rappeler l'obligation d'éliminer séparément les appareils électroménagers, le produit porte le symbole d'un caisson à ordures barré.

Fabriqué en Chine
**Importé par EUREM FRANCE - 5 RUE MONTGOLFIER 79230
PRAHECQ FRANCE**

Ligne directe SAV : (33) 05 49 32 69 76

BON DE GARANTIE

CACHET DU REVENDEUR

DATE :

NOM DU CLIENT :

GARANTIE

Cet appareil est garanti 2 ans, pièces et mains d'œuvre. La garantie ne couvre pas les dégâts occasionnés par : mauvaises utilisations, détérioration par choc, chute ou phénomène atmosphérique. En cas d'anomalie de fonctionnement, l'ensemble (emballage, produit, accessoires) doit être retourné par l'utilisateur (En port payé si envoi par la poste. Les colis en port dû ne seront pas acceptés) au point de vente qui a procédé à la vente, accompagné de la photocopie de la preuve d'achat datée et portant le cachet du vendeur. L'appareil vous sera retourné gratuitement pendant la période de garantie et contre remboursement des frais après cette période.

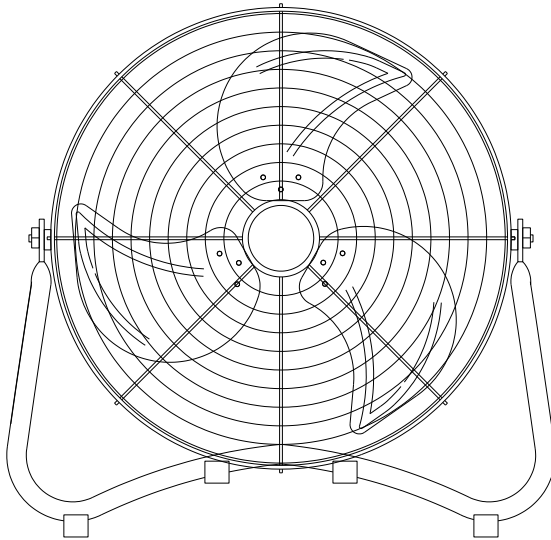


INSTRUCCIONES DE USO



VENTILADOR

Ref.: BA30CC
Mod.: FE30JA



***LEA CON ATENCIÓN LAS INSTRUCCIONES ANTES DE UTILIZAR
EL APARATO***

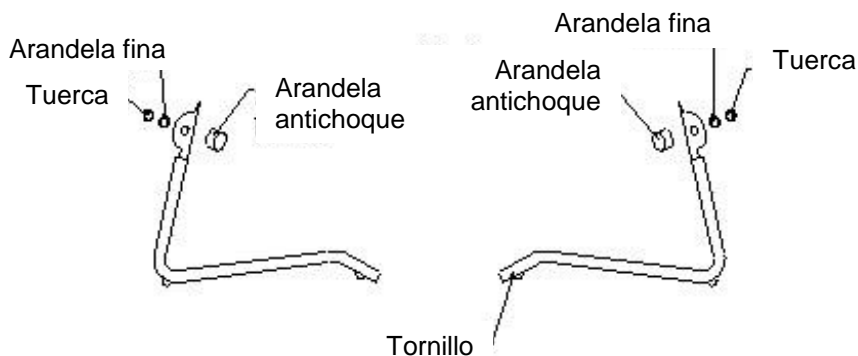
IMPORTANTE

- Lea con atención las instrucciones contenidas en este manual, ya que contienen información de seguridad importante para su instalación, uso y mantenimiento. **GUARDE ESTE MANUAL PARA CONSULTAS FUTURAS.**
- Retire el embalaje y asegúrese de que el aparato no esté dañado. En el caso de duda, no utilice el aparato y póngase en contacto con su distribuidor.
- No encienda el ventilador si está dañado o parece estar defectuoso.
- No deje que los niños jueguen con elementos del embalaje (tales como bolsas de plástico).
- Antes de conectar el aparato, asegúrese de que los datos de la placa metálica (autoadhesivo gris colocado en el aparato) coincidan con los de la red eléctrica de su hogar.
- No utilice el ventilador en las condiciones descritas en este manual. Se desaconseja cualquier otro uso, ya que puede provocar un incendio, quemaduras o descarga eléctrica.
- Este aparato puede ser utilizado por niños de al menos 8 años y personas con capacidades físicas, sensoriales o mentales reducidas, o personas sin experiencia o conocimiento, siempre que sean adecuadamente supervisadas o reciban instrucciones relativas al uso del aparato en condiciones seguras y comprendiendo los riesgos que implica. Los niños no deben jugar con el aparato. Los niños no deben limpiar ni realizar actividades de mantenimiento en el aparato sin que estén vigilados.
- Asegúrese de que el aparato esté desconectado antes de manipularlo o transportarlo.
- Para desconectar la alimentación eléctrica, retire el enchufe de la toma. **NO TIRE DEL CABLE.**
- No introduzca objetos de ningún tipo dentro de la rejilla mientras el aparato está en funcionamiento. **ESTO PUEDE CAUSAR LESIONES GRAVES A LAS PERSONAS.**
- En presencia de niños, el uso de los aparatos eléctricos debe estar vigilado en todo momento. Este aparato no es un juguete.

- No utilice el aparato en zonas húmedas, en lugares donde la temperatura supere los 40°C o en zonas con abundante polvo.
- No exponga a un bebé o a una persona enferma delante del aparato durante demasiado de manera continua.
- Asegúrese de que el aparato se coloque en un lugar estable.
- El aparato está únicamente destinado a uso doméstico. Un electricista competente debe realizar todas las actividades de mantenimiento que no sean su limpieza o el mantenimiento habitual por parte del usuario.
- Si retira la rejilla para realizar operaciones de limpieza, asegúrese de que el ventilador esté desconectado de la red eléctrica antes de retirar esta protección.
- El uso de aparatos eléctricos implica el cumplimiento de algunas normas fundamentales: /NO TOQUE EL APARATO CON LAS MANOS O LOS PIES HÚMEDOS O MOJADOS - NO UTILICE EL APARATO EN EL EXTERIOR - NO TIRE DEL CABLE DE ALIMENTACIÓN NI DEL PROPIO APARATO PARA DESCONECTAR EL ENCHUFE DE LA TOMA DE CORRIENTE.
- No utilice el aparato cerca de bañeras, lavabos, duchas, piscinas, etc.
- Está totalmente prohibido el uso de este aparato en las potencias 0, 1 o 2 en un cuarto de baño.
- No sumerja el aparato en agua.
- Para evitar el riesgo de incendio o de descarga eléctrica, no desmonte el aparato.
- No existe ningún motivo para abrir el aparato en busca de una pieza útil, ya que no existen.
- Solo el personal autorizado puede realizar los trabajos de reparación.
- El aparato está únicamente reservado a un uso doméstico.

Si el cable de alimentación está dañado, lo debe sustituir el fabricante, su servicio de mantenimiento o personas con una cualificación similar con el fin de evitar peligros.

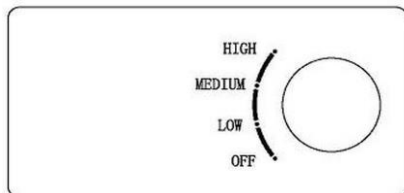
INSTALACIÓN



Monte las 2 partes del pie y atorníllelas juntas con el tornillo que se suministra. Coloque el pie sobre el cuerpo del ventilador (consulte el dibujo de la primera página), coloque las arandelas como se indica en el plano anterior y atornille la tuerca.

INSTRUCCIONES DE FUNCIONAMIENTO

1. Antes de utilizar el aparato, colóquelo sobre una superficie seca y estable.
2. Conecte el enchufe a una toma de pared.
3. Gire el interruptor giratorio para controlar el flujo de aire.



Las velocidades del control son las siguientes:

1 = lento (low) 2 = medio (medium) 3 = rápido (high) 0 = apagado (off)

INCLINACIÓN

1. Para su seguridad, asegúrese de que el ventilador está apagado antes de inclinar la rejilla.
2. Sujete firmemente el pie con una mano y mueva suavemente la rejilla con la otra mano hacia arriba o hacia abajo.

MANTENIMIENTO

- Se debe limpiar y comprobar regularmente el aparato.
- ¡DESENCHUFE EL APARATO ANTES DE REALIZAR TAREAS DE MANTENIMIENTO!
- Tenga cuidado de que no entre en contacto agua u otro líquido con el motor mientras limpia el aparato.
- Utilice un trapo suave húmedo para limpiar el exterior del ventilador y séquelo al momento.
- Puede limpiar la cubierta del motor y el pie con un paño húmedo.
- No utilice DISOLVENTE, ALCOHOL u OTROS PRODUCTOS QUÍMICOS para limpiar el ventilador.

DATOS TÉCNICOS

BA30CC	Símbolo	Valor	Unidad
Flujo de aire máximo	F	55.29	m ³ /min
Potencia consumida	P	43.1	W
Valor de servicio	SV	1.28	(m ³ /min)/W
Consumo de electricidad en modo "dormido"	PSB	0	W
Nivel de potencia acústica	LWA	59.7	dB(A)
Velocidad máxima del aire	c	3.14	m/s
Consumo anual	Q	13.79	kWh/a
Norma de medida del valor de servicio	IEC 60879:1986 (corr.1992)		



AVISO SOBRE EL CORRECTO DESECHO DEL PRODUCTO SEGÚN LA DIRECTIVA EUROPEA 2012/19/UE

Al término de su vida útil, el producto no se debe desechar con los residuos urbanos. El producto debe entregarse a un centro de recolección selectiva previsto por el ayuntamiento o a los distribuidores que prestan este servicio. El desecho por separado de los electrodomésticos permite evitar los efectos negativos para el medio ambiente y la salud derivados de un desecho incorrecto, al tiempo que permite recuperar los materiales que lo componen a fin de lograr un importante ahorro energético y de recursos. Con el fin de recordar de la obligación de desechar los electrodomésticos por separado, los productos tienen el símbolo de un contenedor de basura tachado.

Fabricado en China
**Importado por EUREM FRANCE - 5 RUE MONTGOLFIER 79230
PRAHECQ FRANCIA**

Tel. del Servicio Posventa: (33) 05 49 32 69 76

CERTIFICADO DE GARANTÍA

SELLO DEL DISTRIBUIDOR

FECHA:

NOMBRE DEL CLIENTE:

GARANTÍA

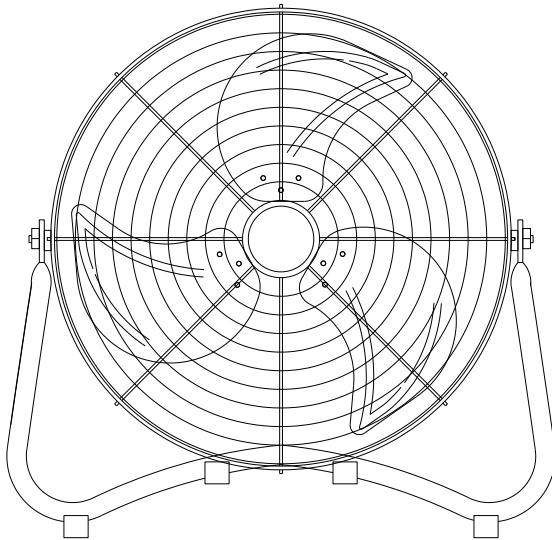
Este aparato cuenta con una garantía de dos años para las piezas y la mano de obra. La garantía no cubre los daños ocasionados por: uso inadecuado, deterioro causado por golpes, caídas o fenómenos climatológicos. En el caso de un funcionamiento incorrecto, el usuario debe devolver el conjunto completo -embalaje, producto y accesorios- (mediante porte pagado si se envía por correos, no se aceptarán paquetes a porte debido) al punto de venta que realizó la venta, acompañado de una fotocopia de la prueba de compra con la fecha y el sello del distribuidor. Recibirá el aparato de manera gratuita en el caso de que se encuentre dentro del periodo de garantía, o bien una vez realizado el pago de los costes si se ha superado este periodo.





ΑΝΕΜΙΣΤΗΡΑΣ

Κωδ: ΒΑ30CC
Μοντ.: FE30JA



**ΔΙΑΒΑΣΤΕ ΠΡΟΣΕΚΤΙΚΑ ΟΛΕΣ ΤΙΣ ΟΔΗΓΙΕΣ ΠΡΙΝ
ΧΡΗΣΙΜΟΠΟΙΗΣΕΤΕ ΤΗ ΣΥΣΚΕΥΗ**

ΣΗΜΑΝΤΙΚΟ

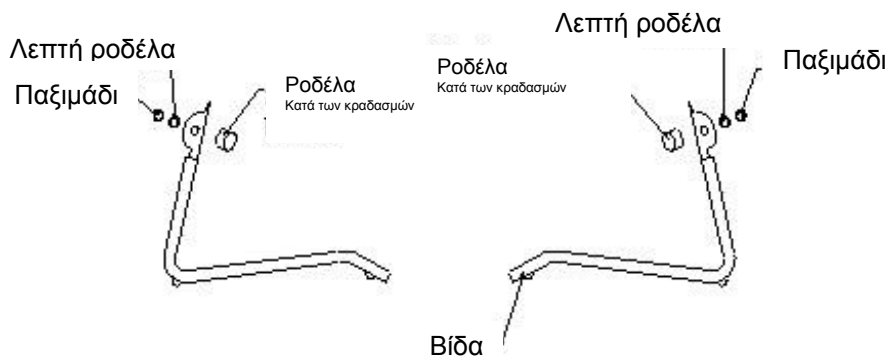
- Διαβάστε προσεκτικά όλες τις οδηγίες που περιέχει το παρόν εγχειρίδιο, διότι παρέχουν σημαντικές υποδείξεις σχετικά με την ασφαλή εγκατάσταση, χρήση και συντήρηση. **ΦΥΛΑΞΤΕ ΠΡΟΣΕΚΤΙΚΑ ΑΥΤΟ ΤΟ ΕΓΧΕΙΡΙΔΙΟ ΓΙΑ ΚΑΘΕ ΕΠΟΜΕΝΗ ΧΡΗΣΗ.**
- Αφαιρέστε τη συσκευασία και ελέγξτε μήπως η συσκευή φέρει οποιαδήποτε ζημιά. Αν έχετε οποιαδήποτε αμφιβολία, μην χρησιμοποιήσετε τη συσκευή και επικοινωνήστε με τον αντιπρόσωπο της περιοχής σας.
- Μην θέσετε σε λειτουργία αυτό τον ανεμιστήρα, αν έχει υποστεί ζημιά ή αν φαίνεται ελαττωματικός.
- Μην αφήνετε τα παιδιά σας να παίζουν με τα στοιχεία της συσκευασίας (π.χ., με τις πλαστικές σακούλες).
- Πριν να συνδέσετε τη συσκευή, βεβαιωθείτε ότι τα δεδομένα της επιγραφής στοιχείων (γκρι αυτοκόλλητο επάνω στη συσκευή) αντιστοιχούν σε εκείνα του οικιακού ηλεκτρικού δικτύου σας.
- Να χρησιμοποιείτε τον ανεμιστήρα μόνο υπό τις συνθήκες που περιγράφονται στο παρόν εγχειρίδιο. Δεν συνιστούμε καμία άλλη χρήση, η οποία ενέχει κίνδυνο πρόκλησης πυρκαγιάς, τραυματισμών ή ηλεκτροπληξίας.
- Αυτή η συσκευή μπορεί να χρησιμοποιηθεί από παιδιά ηλικίας 8 ετών και άνω και από άτομα που δεν έχουν εμπειρία και γνώσεις ή με περιορισμένες σωματικές, αντιληπτικές ή διανοητικές ικανότητες, αν επιβλέπονται σωστά ή αν λάβουν οδηγίες σχετικά με τη χρήση της συσκευής με ασφαλή τρόπο και αν κατανοούν τους κινδύνους που διατρέχουν. Τα παιδιά δεν πρέπει να παίζουν με τη συσκευή. Ο καθαρισμός και η συντήρηση από το χρήστη δεν πρέπει να πραγματοποιούνται από παιδιά χωρίς επίβλεψη.
- Προτού χειριστείτε ή μετακινήσετε τη συσκευή, βεβαιωθείτε ότι την έχετε βγάλει από την πρίζα.
- Για να την αποσυνδέσετε από την ηλεκτρική παροχή, πιάστε το βύσμα και βγάλτε το από την πρίζα. ΜΗΝ ΤΡΑΒΑΤΕ ΑΠΟ ΤΟ ΚΑΛΩΔΙΟ.

- Μην εισάγετε αντικείμενα οποιασδήποτε φύσης μέσα στα ανοίγματα κατά τη λειτουργία της συσκευής, ΚΑΤΙ ΤΕΤΟΙΟ ΘΑ ΠΡΟΚΑΛΕΣΕΙ ΣΟΒΑΡΟΤΑΤΕΣ ΣΩΜΑΤΙΚΕΣ ΒΛΑΒΕΣ.
- Η λειτουργία οποιασδήποτε ηλεκτρικής συσκευής πρέπει να αποτελεί αντικείμενο διαρκούς επίβλεψης, όταν υπάρχουν παιδιά στο χώρο. Η συσκευή αυτή δεν είναι παιχνίδι.
- Απαγορεύεται η χρήση της συσκευής σε περιοχές με υγρασία, σε περιοχές όπου η θερμοκρασία υπερβαίνει τους 40°C, καθώς και σε περιοχές με πολλή σκόνη.
- Μην εκθέτετε βρέφη ή αρρώστους μπροστά στη συσκευή για μεγάλο χρονικό διάστημα και αδιάκοπα.
- Βεβαιωθείτε ότι η συσκευή βρίσκεται σε σταθερό σημείο.
- Αυτή η συσκευή προορίζεται αποκλειστικά για οικιακή χρήση. Όλες οι εργασίες συντήρησης, πέραν του καθαρισμού και της συνήθους συντήρησης, που πραγματοποιούνται από το χρήστη, πρέπει να εκτελούνται από ηλεκτρολόγο με τα κατάλληλα προσόντα.
- Αν η μπροστινή σχάρα πρόκειται να αφαιρεθεί για καθαρισμό, πριν την αφαίρεση βεβαιωθείτε ότι έχετε βγάλει τον ανεμιστήρα από την πρίζα.
- Η χρήση οποιασδήποτε ηλεκτρικής συσκευής προϋποθέτει την τήρηση κάποιων βασικών κανόνων: ΜΗΝ ΑΓΓΙΖΕΤΕ ΤΗ ΣΥΣΚΕΥΗ ΜΕ ΒΡΕΓΜΕΝΑ Ή ΝΩΠΑ ΧΕΡΙΑ Ή ΠΟΔΙΑ – ΜΗΝ ΧΡΗΣΙΜΟΠΟΙΕΙΤΕ ΤΗ ΣΥΣΚΕΥΗ ΣΕ ΕΞΩΤΕΡΙΚΟΥΣ ΧΩΡΟΥΣ - ΜΗΝ ΤΡΑΒΑΤΕ ΤΟ ΚΑΛΩΔΙΟ ΠΑΡΟΧΗΣ Ή ΤΗΝ ΙΔΙΑ ΤΗ ΣΥΣΚΕΥΗ ΓΙΑ ΝΑ ΒΓΑΛΕΤΕ ΤΟ ΦΙΣ ΑΠΟ ΤΗΝ ΠΡΙΖΑ.
- Μην χρησιμοποιείτε τη συσκευή ακριβώς δίπλα σε μπανιέρες, νιπτήρες, ντουζιέρες, πισίνες κ.λπ.
- Απαγορεύεται αυστηρά η χρήση αυτής της συσκευής στην ένταση 0,1 ή 2 μέσα στο μπάνιο.
- Μην βυθίζετε τη συσκευή στο νερό.
- Για να μειώσετε τον κίνδυνο πυρκαγιάς ή ηλεκτροπληξίας, μην αποσυναρμολογείτε τη συσκευή.
- Για να μειώσετε τον κίνδυνο πυρκαγιάς ή ηλεκτροπληξίας, μην αποσυναρμολογείτε τη συσκευή.

- Η συσκευή προορίζεται αυστηρά για οικιακή χρήση.

Αν το καλώδιο παροχής έχει υποστεί βλάβη, πρέπει να αντικατασταθεί από τον κατασκευαστή, την υπηρεσία σέρβις του ή κάποιο άτομο με αντίστοιχα προσόντα, προς αποφυγή οποιουδήποτε κινδύνου.

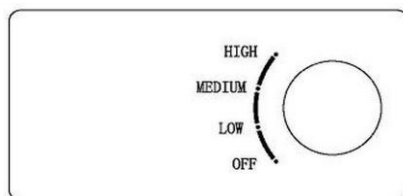
ΣΥΝΑΡΜΟΛΟΓΗΣΗ



Συναρμολογήστε τα 2 μέρη του ποδιού και βιδώστε τα μαζί με την παρεχόμενη βίδα. Τοποθετήστε το πόδι επάνω στο κυρίως σώμα του ανεμιστήρα (βλ. σχέδιο στις πρώτες σελίδες), τοποθετήστε τις ροδέλες, όπως φαίνεται στο παρακάτω σχήμα, και βιδώστε το παξιμάδι.

ΟΔΗΓΙΕΣ ΛΕΙΤΟΥΡΓΙΑΣ

1. Πριν χρησιμοποιήσετε αυτή τη συσκευή, τοποθετήστε την σε σταθερή και στεγνή επιφάνεια.
2. Βάλτε το φως σε μια πρίζα.
3. Στρέψτε τον περιστρεφόμενο διακόπτη του μηχανισμού για να ελέγξετε τη ροή αέρα.



Οι ταχύτητες ελέγχου του αέρα είναι οι εξής:

1 = αργή (low) 2 = μεσαία (medium) 3 = γρήγορη (high) 0 = ακινητοποιημένη (off)

ΚΛΙΣΗ

1. Για την ασφάλειά σας, βεβαιωθείτε ότι ο ανεμιστήρας είναι απενεργοποιημένος πριν δώσετε κλίση στη σχάρα.
2. Κρατήστε σταθερά το πόδι με το ένα χέρι και χαμηλώστε απαλά τη σχάρα με το άλλο, προς τα πάνω ή προς τα κάτω.

ΣΥΝΤΗΡΗΣΗ

- Πρέπει να ελέγχετε και να καθαρίζετε τακτικά το προϊόν.
- ΠΡΙΝ ΤΗ ΣΥΝΤΗΡΗΣΗ, ΒΓΑΖΕΤΕ ΤΗ ΣΥΣΚΕΥΗ ΑΠΟ ΤΗΝ ΠΡΙΖΑ !
- Προσέξτε ώστε νερό ή άλλο υγρό να μην έρθει σε επαφή με το μοτέρ κατά τον καθαρισμό.
- Χρησιμοποιήστε ένα απαλό νωπό πανί για να καθαρίσετε τον ανεμιστήρα σας, κατόπιν σκουπίστε τον.
- Το περίβλημα του μοτέρ και το πόδι μπορούν να καθαριστούν με ένα νωπό πανί.
- Μην χρησιμοποιείτε ΔΙΑΛΥΤΙΚΑ, ΟΙΝΟΠΝΕΥΜΑ ή ΑΛΛΑ ΧΗΜΙΚΑ για να καθαρίσετε τον ανεμιστήρα σας.

ΤΕΧΝΙΚΑ ΔΕΔΟΜΕΝΑ

BA30CC	σύμβολο	τιμή	μονάδα
Μέγιστη ροή αέρα	F	55.29	m ³ /λεπτό
Κατανάλωση ισχύος	P	43.1	W
Τιμή λειτουργίας	SV	1.28	(m ³ /λεπτό)/W
Κατανάλωση ηλεκτρισμού σε κατάσταση «αναμονής»	PSB	0	W
Στάθμη ηχητικής ισχύος	LWA	59.7	dB(A)
Μέγιστη ταχύτητα αέρα	c	3.14	m/s
Ετήσια κατανάλωση	Q	13.79	kWh/a
Πρότυπο μέτρησης τιμής λειτουργίας	IEC 60879 :1986 (διόρθ.1992)		



ΠΡΟΕΙΔΟΠΟΙΗΣΕΙΣ ΓΙΑ ΤΗ ΣΩΣΤΗ ΔΙΑΘΕΣΗ ΤΟΥ ΠΡΟΪΟΝΤΟΣ, ΣΥΜΦΩΝΑ ΜΕ ΤΟΥΣ ΟΡΟΥΣ ΤΗΣ ΕΥΡΩΠΑΪΚΗΣ ΟΔΗΓΙΑΣ 2012/19/ΕΕ

Στο τέλος της χρήσης του, απαγορεύεται η απόρριψη του προϊόντος με τα αστικά απόβλητα. Το προϊόν πρέπει να αποτεθεί σε ένα κέντρο επιλεκτικής αποκομιδής, τα οποία προβλέπονται από την τοπική αυτοδιοίκηση, ή στους αντιπροσώπους πωλήσεων που εξασφαλίζουν αυτή την υπηρεσία. Η ξεχωριστή απόρριψη των ηλεκτρικών οικιακών συσκευών επιτρέπει την αποτροπή των αρνητικών επιπτώσεων για το περιβάλλον και την υγεία, τα οποία οφείλονται στη λανθασμένη απόρριψη, και καθιστά δυνατή την ανάκτηση των υλικών από τα οποία αποτελούνται, με στόχο τη σημαντική εξοικονόμηση ενέργειας και πόρων. Προς υπενθύμιση της υποχρέωσης ξεχωριστής απόρριψης των οικιακών ηλεκτρικών συσκευών, το προϊόν φέρει το σύμβολο ενός διαγραμμένου κάδου απορριμμάτων.

Κατασκευάζεται στην Κίνα
Εισάγεται από την **EUREM 5 RUE MONTGOLFIER 79230
PRAHECQ ΓΑΛΛΙΑ**

Απευθείας γραμμή επικοινωνίας SAV : (33) 05 49 32 69 76

ΕΓΓΥΗΣΗ

ΣΦΡΑΓΙΔΑ ΕΜΠΟΡΟΥ

ΗΜΕΡΟΜΗΝΙΑ:

ΟΝΟΜΑΤΕΠΩΝΥΜΟ ΠΕΛΑΤΗ :

ΕΓΓΥΗΣΗ

Αυτή η συσκευή καλύπτεται από 2ετή εγγύηση για ανταλλακτικά και εργασία. Η εγγύηση δεν καλύπτει ζημιές λόγω: κακής χρήσης, βλάβης λόγω χτυπήματος, πτώσης ή καιρικών φαινομένων. Σε περίπτωση μη φυσιολογικής λειτουργίας, η συσκευή στο σύνολό της (συσκευασία, προϊόν, παρελκόμενα) πρέπει να επιστραφεί από το χρήστη, με πληρωμένα μεταφορικά, αν αποσταλεί μέσω ταχυδρομείου. Τα δέματα με χρέωση παραλήπτη δεν θα γίνονται αποδεκτά) στο σημείο πώλησης όπου πραγματοποιήθηκε η αγορά, συνοδευόμενο από φωτοαντίγραφο της απόδειξης αγοράς που φέρει την ημερομηνία αγοράς και τη σφραγίδα του εμπόρου. Η συσκευή θα σας επιστραφεί δωρεάν μέσα στην περίοδο της εγγύησης και με χρέωση των εξόδων αποστολής μετά την περίοδο αυτή.

