



## Prise téléphone



## Installation du produit




1. Démontez l'enjoliveur




2. Enlever le cadre par l'intérieur



3. Découper le cadre en utilisant les pré-découpes



4. Fixer la prise téléphone



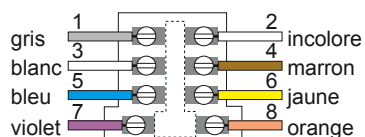
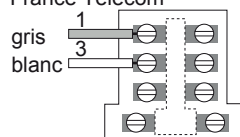
5. Raccorder les fils sur les bornes



6. Encliqueter le cadre et l'enjoliveur

## Raccordement

Branchement standard  
France Télécom



Cable 4 paires Ø 0.6mm

Ligne FRANCE TELECOM  
Câble téléphonique  
(STY1 4 paires)

