

POSITIONNEMENT DU PIÈGE

Pour optimiser l'efficacité d'attraction du dispositif, celui-ci doit être utilisé dans des conditions de luminosité environnementale réduites. Installer CUB ZAN dans des zones peu fréquentées et, quoi qu'il en soit, ne jamais rester à proximité de l'appareil trop longtemps. En effet, les moustiques étant dans la plupart des cas plus attirés par l'homme que par le dispositif, ils pourraient vous piquer avant d'être capturés.

CUB ZAN peut être installé en intérieur mais aussi sur des terrasses, des balcons, des pavillons ou des patios, à la condition d'être placé à l'abri de la pluie et des intempéries. Ne jamais l'exposer à l'eau et ne pas le brancher sur la prise de courant s'il devait être mouillé.

ENTRETIEN ET NETTOYAGE DU PIÈGE

- Eteindre le dispositif en le débranchant de la prise USB (Fig. 1 - 2);

- Nettoyer la grille électrifiée et toutes les autres parties du piège, en s'aidant d'un pinceau sec. Effectuer les opérations de nettoyage tous les 15 - 30 jours ou plus souvent si la grille électrifiée est complètement couverte d'insectes.

ATTENTION ! POUR LE NETTOYAGE, NE PAS UTILISER DE L'EAU

CONSIGNES IMPORTANTES DE SÉCURITÉ

Enlever tout le matériel d'emballage et, pour éviter le risque d'étouffement, ne pas autoriser les enfants d'y jouer.

L'appareil doit être utilisé exclusivement en intérieur ou à couvert des intempéries.

L'appareil n'est pas destiné à être utilisé par des personnes (enfants y compris) dont les capacités physiques, sensorielles ou mentales sont réduites, ou bien ayant un manque d'expérience ou de connaissance, à moins que celles-ci aient pu bénéficier, à travers l'intermédiation d'une personne responsable de leur sécurité, d'une surveillance ou d'instructions concernant l'utilisation de l'appareil.

L'appareil est à tenir hors de portée des enfants.

Les enfants doivent être surveillés pour s'assurer qu'ils ne jouent pas avec l'appareil.

Quand on utilise des rallonges, tenir la prise de courant éloignée de l'humidité et éviter d'endommager le câble.

L'appareil ne doit pas être utilisé dans des lieux où peuvent être présentes des poussières ou des vapeurs inflammables ou explosives.

Ne pas utiliser l'appareil s'il est endommagé.

Ne pas utiliser l'appareil s'il est mouillé ou avec des traces d'humidité.

Ne jamais exposer l'appareil à la pluie, ne pas l'oublier en plein air et ne pas l'exposer à des milieux très sales.

Il y a un risque de décharge électrique si le jet d'un tuyau de jardin est orienté sur le dispositif.

Non approprié à l'utilisation dans les greniers, les étables et les lieux équivalents.

Éviter que le câble ou la fiche touche des surfaces chaudes.

Si le câble d'alimentation est endommagé, celui-ci doit être remplacé par le fabricant ou par son service d'assistance technique ou dans tous les cas par une personne ayant une qualification similaire, de manière à prévenir tout risque.

Si une partie de l'appareil est endommagée, ne pas essayer de le réparer de son propre chef, mais plutôt s'adresser à un centre d'assistance après-vente.

Toujours s'assurer qu'il y a suffisamment d'espace autour de CUB ZAN pour la circulation de l'air.

Avant de brancher la fiche, s'assurer que la tension du réseau est la même que celle indiquée sur l'étiquette.

Cet appareil est destiné seulement et exclusivement à l'utilisation pour laquelle il a été conçu et le constructeur décline toute responsabilité pour d'éventuels dommages dérivant d'une utilisation inappropriée.

GARANTIE

CONDITIONS : L'appareil est garanti pendant une période de deux ans à partir de la date d'achat qui est attestée par un document valide du point de vue fiscal remis par le revendeur autorisé qui atteste le nom de ce dernier et la date à laquelle a été effectuée la vente.

La présente garantie protège les droits du consommateur conformément au d.lgs. 24/2002 «Application de la dir. 99/44/CE concernant certains aspects de la vente et de la garantie des biens de consommation », droits que le consommateur peut faire valoir exclusivement à l'égard de son vendeur.

La présente garantie est valide seulement sur le territoire de la Communauté Européenne.

Durant la période de garantie de 24 mois, Euroequipe s.r.l. s'engage à réparer ou remplacer gratuitement les pièces composant l'appareil reconnues comme défectueuses à l'origine pour des vices de fabrication.

En cas de panne irréparable ou de panne récurrente de la même origine, l'appareil serait remplacé

après avoir soumis la question à la décision du fabricant. La garantie sur le nouvel appareil continuera jusqu'à la fin du contrat original.

Toutes les pièces qui sont considérées comme défectueuses suite à une négligence durant son utilisation (non observance des instructions pour le fonctionnement de l'appareil), à une installation erronée ou une opération de maintenance réalisée par des personnes non autorisées, à des dommages liés au transport ou bien encore à cause de circonstances qui ne peuvent de toute façon pas être imputées à des défauts de fabrication de l'appareil ne sont pas couvertes par la garantie.

Les interventions inhérentes à l'installation à des systèmes d'alimentation sont également exclues des prestations sous garantie, mais également les opérations de maintenance citées dans le manuel d'instructions.

La garantie est en outre exclue dans tous les cas d'utilisation inappropriée de l'appareil.

Pour obtenir une intervention sous garantie, le consommateur devra s'adresser au centre d'assistance d'Euroequipe srl tél. : +39 051 734808 e-mail : info@sandokan.com

Euroequipe srl décline toute responsabilité pour d'éventuels dommages qui peuvent dériver, directement ou indirectement, sur des personnes, des objets et des animaux domestiques suite à l'obsolescence ou toutes les prescriptions indiquées dans le présent manuel d'instructions et concernant spécialement les avertissements au niveau de l'installation, de l'utilisation et de l'entretien de l'appareil.

Au cas où l'appareil serait expédié au Centre du Service d'Assistance technique situé Via del Lavoro 1/3 40056 Crespellano (BO), les risques et les frais de transport correspondants seront à la charge de l'utilisateur.

Les frais pour la réexpédition à l'utilisateur sont à la charge du Service assistance Euroequipe s.r.l.

INFORMATION IMPORTANTE POUR L'ÉLIMINATION COMPATIBLE AVEC L'ENVIRONNEMENT

IMPORTANT : Ce produit est conforme à la Directive EU 2002/96/EC

Le symbole de la corbeille barrée reporté sur l'appareil indique que le produit, à la fin de sa vie utile, devant être traité séparément des déchets domestiques, doit être confié à un centre de tri sélectif pour les appareils électriques et électroniques ou bien remis au revendeur au moment de l'achat d'un nouvel appareil équivalent.

L'utilisateur est responsable de la remise de l'appareil en fin de vie aux structures de tri appropriées prévues par la législation en vigueur sur les déchets.

Le tri sélectif en vue du recyclage de l'appareil mis au rebut, du traitement ou de l'élimination compatible avec l'environnement contribue à éviter des effets négatifs sur l'environnement et sur la santé et favorise le recyclage des matériaux qui composent le produit. Pour des informations plus détaillées inhérentes aux systèmes de tri disponibles, s'adresser au service local d'élimination des déchets ou au magasin dans lequel a été effectué l'achat. Les producteurs et les importateurs obtiennent directement à leur responsabilité pour le recyclage, le traitement, l'élimination compatible avec l'environnement ou en participant à un système collectif.

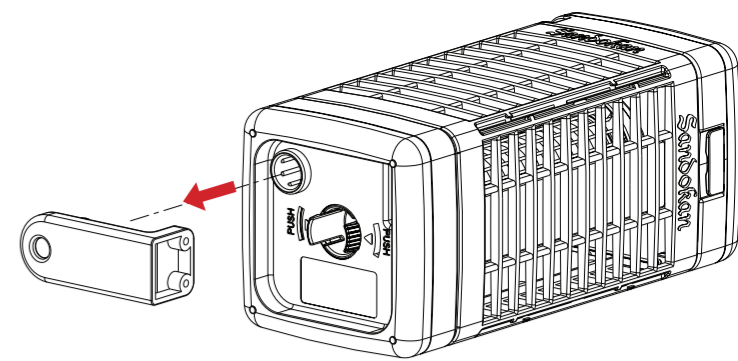


FIG. 2


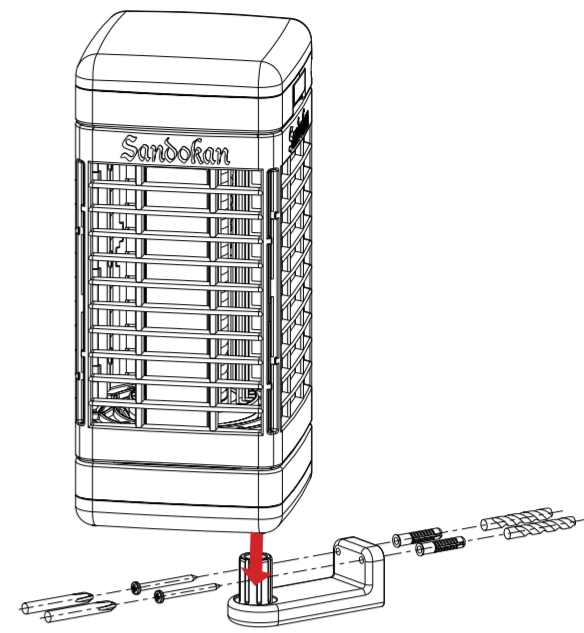


FIG. 1



 **Sandokan**
E...STATE SENZA ZANZARE®

CUB ZAN USB

**Elettroinsetticida a scarica
con alimentazione USB**



manuale d'uso/user manual

ITA IMPORTANTE

Leggere attentamente le istruzioni prima di utilizzare il dispositivo. Conservare il presente manuale per future referenze: contiene importanti indicazioni per la sicurezza d'uso e manutenzione del dispositivo.

ATTENZIONE - PERICOLO! ALTA TENSIONE
QUESTO DISPOSITIVO È DA UTILIZZARE ESCLUSIVAMENTE ALL'INTERNO O AL RIPARO DALLE INTEMPERIE



CONTENUTO DELLA CONFEZIONE

CUB ZAN
- Manuale d'utilizzo
- Cavo USB 5V - Alimentatore USB 220-240V

COME FUNZIONA

Le femmine di zanzara degli altri insetti che si nutrono di sangue pungono per procurarsi le proteine che servono loro per maturare le uova. Si muovono alla ricerca dell'ospite da pungere seguendo stimoli visivi come i contrasti di luce e olfattivi come l'anidride carbonica, e gli odori emessi dal corpo con il respiro e la sudorazione.

Creando una combinazione di tutti questi stimoli, Sandokan CUB ZAN, con i nuovi apparati Led e generatori di calore, attira gli insetti nell'area d'azione della sua griglia elettrificata dove muoiono rapidamente.

La griglia esterna di protezione è calibrata in modo da salvaguardare farfalle, lucciole ed altri insetti utili che non riescono ad entrare in contatto con la griglia elettrificata. È consigliabile installare il dispositivo già da inizio primavera in modo da limitare la popolazione di zanzare quando è ancora poco numerosa.

INSTALLAZIONE DEGLI ATTRATTIVI SANDOKAN

CUB ZAN non fa uso di insetticidi, pesticidi, repellenti, oli essenziali, spirali antizanzara o candele. Non fa uso di prodotti chimici pericolosi o ritenuti tali per l'uomo e l'ambiente. CUB ZAN può essere utilizzato in abbinamento agli attrattivi Sandokan contenenti octenolo, acidi carbossilici e altre molecole facenti parte del normale metabolismo di uomini e animali.

Utilizzato in abbinamento all' art. 7356 l'efficacia nei confronti delle zanzare è incrementata. Questo dispositivo impiega i metodi più ecocompatibili sul mercato ed è sicuro per voi e il vostro ambiente.

COME INSTALLARE GLI ATTRATTIVI:

- Spegnerne il dispositivo scollegandolo dalla presa USB (Fig. 1 - 2);
- Inserire la pastiglia nell'apposito/i vano/i porta attrattivo posti alla sommità della griglia esterna, (Fig. 3 - 4);
- Riattivare la trappola, collegando il dispositivo alla presa USB

Sostituire periodicamente gli attrattivi attenendosi alle indicazioni dell'attrattivo adoperato.

POSIZIONAMENTO DELLA TRAPPOLA

Per ottimizzare l'efficacia attrattiva del dispositivo è necessario utilizzarlo in condizioni di scarsa luminosità ambientale. Installare CUB ZAN in aree poco frequentate e, comunque, non sostare mai per lungo tempo in prossimità dell'apparecchio. Le zanzare, infatti, nella maggior parte dei casi sono più attratte dall'uomo che dal dispositivo e potrebbero pungere prima di essere catturate.

Oltre che all'interno, CUB ZAN può essere installato anche in terrazzi, balconi, gazebo, patii solo se al riparo da pioggia ed intemperie. Non esporlo mai all'acqua e non collegarlo alla rete elettrica se bagnato.

MANUTENZIONE E PULIZIA

- Scollegare il dispositivo dalla presa USB
- Pulire le griglie con un pennellino a setola morbida
- Effettuare le operazioni di pulizia ogni 15 - 30 giorni, o più spesso se la griglia elettrificata risulta completamente coperta di insetti.

ATTENZIONE! PER LA PULIZIA NON UTILIZZARE ACQUA

NOTE IMPORTANTI DI SICUREZZA

Togliere tutto il materiale di imballaggio e, per evitare pericolo di soffocamento, non consentire ai bambini di giocare.

L'apparecchio è da utilizzarsi esclusivamente in ambienti interni o al riparo dalle intemperie. L'apparecchio non è destinato ad essere usato da persone (bambini compresi) le cui capacità fisiche, sensoriali o mentali siano ridotte, oppure con mancanza di esperienza o di conoscenza, a meno che esse abbiano potuto beneficiare, attraverso l'intermediazione di una persona responsabile della loro sicurezza, di una sorveglianza o di istruzioni riguardanti l'uso dell'apparecchio. L'apparecchio deve essere tenuto fuori dalla portata dei bambini.

I bambini devono essere sorvegliati per assicurarsi che non giochino con l'apparecchio. Quando si utilizzano prolunghe, tenere la presa di corrente lontano dall'umidità ed evitare danni al cavo.

L'apparecchio non deve essere utilizzato in luoghi in cui possano essere presenti polveri o vapori infiammabili o esplosivi.

Non usare l'apparecchio se presenta rotture.

Non usare l'apparecchio se bagnato o con tracce di umidità.

Non esporre mai l'apparecchio alla pioggia, non dimenticarlo all'aperto e non esporlo ad ambienti molto sporchi.

C'è rischio di scossa elettrica se il getto di un tubo da giardino viene diretta sul dispositivo.

Non adatto per l'uso in granai, stalle e luoghi simili.

Evitare che il cavo o la spina tocchino superfici calde.

Se il cavo di alimentazione risulta danneggiato, esso deve essere sostituito dal costruttore o dal suo servizio assistenza tecnica o comunque da una persona con qualifica similare, in modo da prevenire ogni rischio.

Se una parte dell'apparecchio risulta danneggiata, non tentare di effettuare autonomamente le riparazioni, ma rivolgersi ad un centro di assistenza.

Staccare la spina quando non si usa.

Assicurarsi sempre che vi sia sufficiente spazio intorno a CUB ZAN per la circolazione dell'aria.

Prima di inserire la spina accertarsi che la tensione di rete sia la stessa indicata sull'adesivo.

Questo apparecchio è destinato solo ed esclusivamente all'uso per il quale è stato concepito ed il costruttore non è responsabile per eventuali danni derivati da un uso improprio.

Attendere almeno un minuto dopo la disconnessione dell'apparecchio dalla rete di alimentazione prima di toccare la griglia.

ASSISTENZA TECNICA

Il prodotto è garantito due anni dalla data di acquisto. Per usufruire della garanzia o per ricevere assistenza tecnica è necessario contattare telefonica-mente o via e-mail i seguenti riferimenti: tel. 051 734808 - e-mail: info@sandokan.com

GARANZIA

CONDIZIONI: L'apparecchio è garantito per un periodo di due anni dalla data di acquisto che viene comprovata da un documento valido agli effetti fiscali rilasciato dal rivenditore autorizzato che attesti il nominativo del rivenditore e la data in cui è stata effettuata la vendita.

La presente garanzia lascia impregiudicati i diritti che derivano al consumatore dal D.Lgs. 24/2002 "attuazione della dir. 99/44/CE su taluni aspetti della vendita e delle garanzie dei beni di consumo", diritti che il consumatore può far valere esclusivamente nei confronti del proprio venditore.

La presente garanzia è valida solo sul territorio della Comunità Europea.

Nel periodo di garanzia di 24 mesi, Euroequipe srl si impegna a riparare o sostituire gratuitamente le parti componenti l'apparecchio riconosciute difettose all'origine per vizi di fabbricazione.

In caso di guasto irreparabile o di ripetuto guasto della stessa origine, si provvederà a giudizio della casa costruttrice alla sostituzione dell'apparecchio. La garanzia sul nuovo apparecchio continuerà fino al termine del contratto originario.

Non sono coperte dalla garanzia tutte le parti che dovessero risultare difettose a causa di negligenza o trascuratezza nell'uso (mancata osservanza delle istruzioni per il funzionamento dell'apparecchio), di errata installazione o manutenzione operate da personale non autorizzato, di danni da trasporto ovvero di circostanze che, comunque non possono farsi risalire a difetti di fabbricazione dell'apparecchio.

Sono altresì esclusi dalle prestazioni in garanzia gli interventi inerenti all'installazione agli impianti di alimentazione, nonché le manutenzioni citate nel libretto istruzioni.

La garanzia è inoltre esclusa in tutti i casi di uso improprio dell'apparecchio.

Per ottenere l'intervento in garanzia, il consumatore dovrà rivolgersi al centro assistenza di Euroequipe srl tel: +39 051 734808 e-mail: info@sandokan.com

Euroequipe srl declina ogni responsabilità per eventuali danni che possono, direttamente o indirettamente, derivare a persone, cose ed animali domestici in conseguenza della mancata osservanza di tutte le prescrizioni indicate nel presente libretto istruzioni e concernenti specialmente le avvertenze in tema d'installazione, uso e manutenzione dell'apparecchio.

Qualora l'apparecchio venga spedito presso il Centro del Servizio di Assistenza tecnica locato in Via del Lavoro 1/3 40056 Crespellano (BO) i rischi ed i costi di trasporto relativi saranno a carico dell'utente. Sono a carico del Servizio assistenza Euroequipe srl le spese per la spedizione all'utente.

INFORMAZIONE IMPORTANTE PER LO SMALTIMENTO AMBIENTALE COMPATIBILE IMPORTANTE: Questo prodotto è conforme alla Direttiva EU 2002/96/EC

Il simbolo del cestino barrato riportato sull'apparecchio indica che il prodotto, alla fine della propria vita utile, dovendo essere trattato separatamente dai rifiuti domestici, deve essere conferito in un centro di raccolta differenziata per apparecchiature elettriche ed elettroniche oppure riconsegnato al rivenditore al momento dell'acquisto di una nuova apparecchiatura equivalente.

L'utente è responsabile del conferimento dell'apparecchio a fine vita alle appropriate strutture di raccolta previste dalla vigente legislazione sui rifiuti.

L'adeguata raccolta differenziata per l'avvio successivo dell'apparecchio dimesso al riciclaggio, al

trattamento e allo smaltimento ambientale compatibile contribuisce ad evitare possibili effetti negativi sull'ambiente e sulla salute e favorisce il riciclo dei materiali di cui è composto il prodotto.

Per informazioni più dettagliate inerenti i sistemi di raccolta disponibili, rivolgersi al servizio locale di smaltimento rifiuti o al negozio in cui è stato effettuato l'acquisto. I produttori e gli importatori ottemperano alla loro responsabilità per il riciclaggio, il trattamento, lo smaltimento ambientale compatibile sia direttamente sia partecipando ad un sistema collettivo.

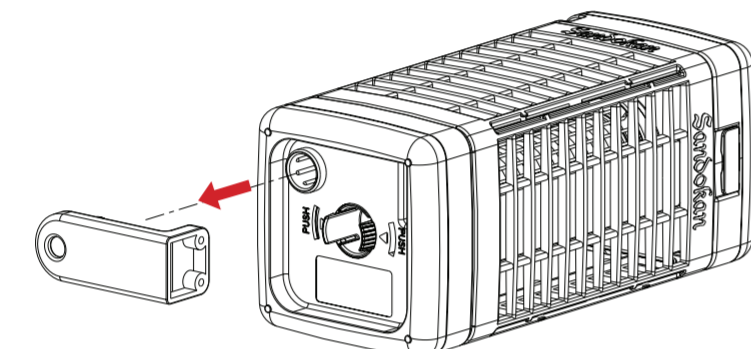


FIG. 2

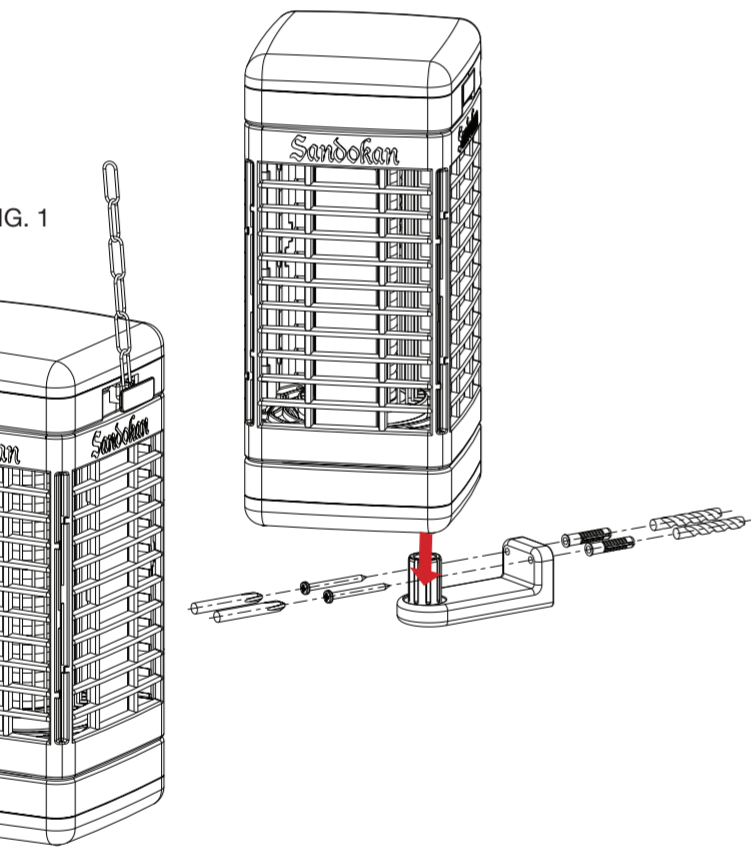


FIG. 1

CUB ZAN USB
USB powered LED lights Insect Killer

EN IMPORTANT

Before using the device, carefully read the instructions. Keep this manual for future reference: it includes important safety recommendations for the use and maintenance of the device.

ATTENTION - DANGER ! HIGH VOLTAGE
THE DEVICE SHALL BE USED INDOORS AND PROTECTED FROM THE ELEMENTS, ONLY



PACK CONTENTS

CUB ZAN
- User manual
- USB 5V Cable - USB 5V Power supply

HOW IT WORKS

Le femmine di zanzara degli altri insetti che si nutrono di sangue pungono per procurarsi le proteine che servono loro per maturare le uova. Si muovono alla ricerca dell'ospite da pungere seguendo stimoli visivi come i contrasti di luce e olfattivi come l'anidride carbonica, e gli odori emessi dal corpo con il respiro e la sudorazione.

Through the combination of all these stimuli, Sandokan LED-ZAN, with its new Leds and heat generators, attracts the insects inside the action area of its electrified grid where they soon die. The outer grid selects only the blood sucking insects and it is calibrated to minimize the inlet of other useful insects into the electrified grid.

We recommend installing the device in early spring so as to minimize the number of mosquitos when their population is still small.

INSTALLATION OF SANDOKAN LURE

CUB ZAN doesn't make use of insecticides, pesticides, repellents, essential oils, antimosquito spirals or candles. It does not make use of hazardous chemical products or possibly hazardous products to the human body or to the environment.

CUB ZAN can be used in combination with Sandokan attractants containing octenol, carboxylic acids and other molecules present in the normal metabolism of humans and animals.

Using the attractant item n. 7356 increases the efficacy of the device.

This device makes use of the most environmentally-friendly methods available on the market, and is completely safe for you and the environment.

Installation:

- Switch off the device by disconnecting the USB cable (Fig. 1 - 2);
- Place the tab in the designed compartments placed on top of the outer grid. (Fig. 3 - 4);
- Switch on the device by reconnecting the USB cable.

Periodically replace the attractants, as stated in the indication of the manufacturer.

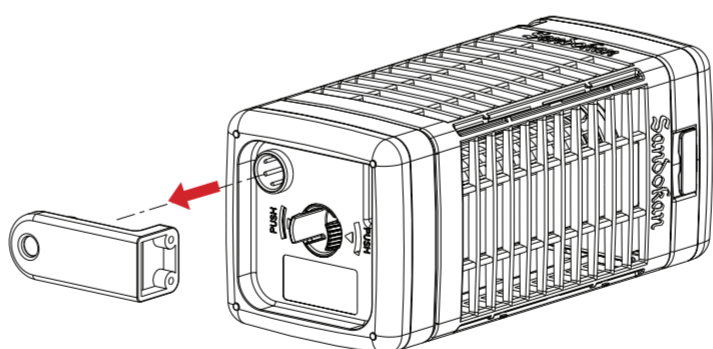


FIG. 2

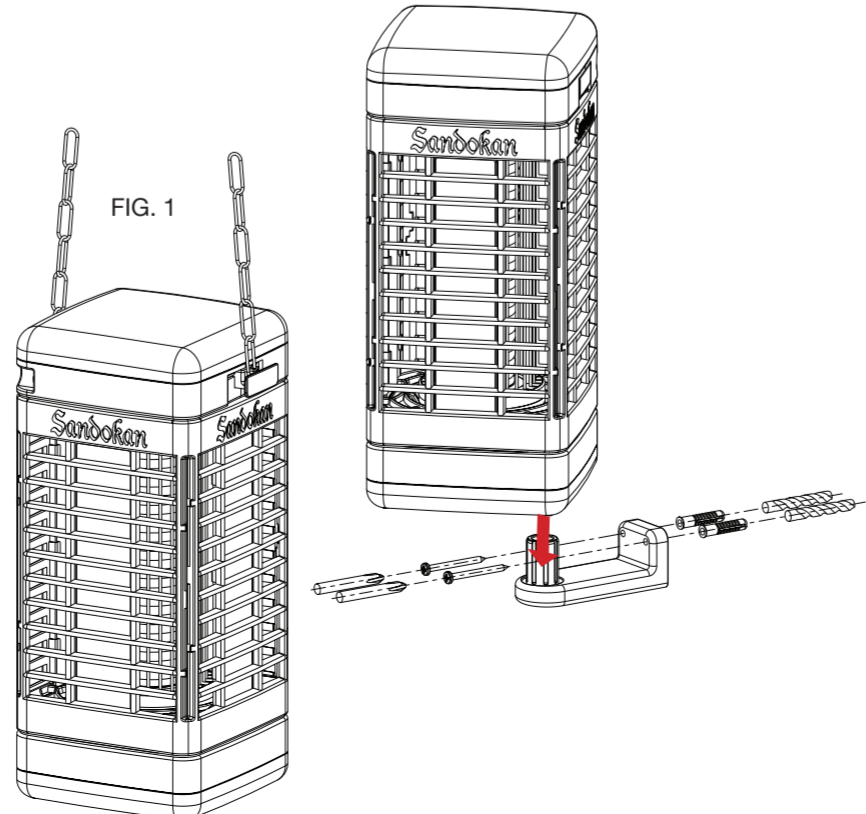


FIG. 1

TECHNICAL ASSISTANCE

Sandokan CUB ZAN is guaranteed for two years. To require assistance or guarantee, please refer to the following contacts:
Tel. 0039 051 734808 - e-mail: info@sandokan.com
Manufactured by Euroequipe s.r.l. - www.sandokan.com

GUARANTEE

CONDITIONS: This device is guaranteed for two years from the purchase date, which is proved by a document released from the dealer. The document must show both name of the dealer and the sale date.

The present guarantee does not influence the rights of the consumer that derives from the directive 99/44/CE, which deals with some aspects of the sales and of the warranties of the consumers goods. The consumer can claim the mentioned rights only with his own vendor. For guarantee is intended the free replacement or repairing of the defective components, resulting from wrong manufacturing.

The Manufacturer may decide to replace the product, if irreparable or frequented breakdown of the same nature should occur. The guarantee on the new item will be valid until the end of the former contract.

Guarantee does not cover defective parts, which ineffectiveness is the result of negligence in using the product, (non-observance of the operating instructions), wrong installation and maintenance or maintenance operated by non-authorized personnel, handling damages and all the circumstances that can be attributed to wrong manufacturing. Guarantee does not likewise cover the installation and cabling operations, and the routine maintenance indicated in the instruction booklet.

The fluorescent tubes are not included in the guarantee (for products provided of), and in all cases of improper use of the product. It is the client responsibility to check the good condition of the fluorescent tubes (if included) before purchase.

Euroequipe s.r.l. is not reliable for possible damages to people, animals or things, deriving from the non-observance of the precautions indicated in the instruction booklet, and in particular of the directions relevant to installation, use and maintenance operations.

In order to obtain the repair under guarantee, the consumer will address to Euroequipe s.r.l. tel: 0039 051 734808 e-mail: info@sandokan.com.

The cost of the shipping to Euroequipe s.r.l. will be at the client charge, as it as the risks during the transport to Euroequipe s.r.l., these costs and risks will be at the Service Centre charge when re-sending the device to the client.

ATTENTION: THE GUARANTEE IS VALID FOR THE ECC COUNTRIES ONLY
IMPORTANT INFORMATION CONCERNING THE ENVIRONMENTALLY COMPATIBLE DISPOSAL OF THE APPLIANCE

IMPORTANT: This product conforms to EU Directive 2002/96/EC.

This appliance bears the symbol of the barred waste bin. This indicates that, at the end of its useful life, it must not be disposed of as domestic waste, but must be taken to a collection centre for waste electrical and electronic equipment, or returned to a retailer on purchase of a replacement.

It is the user's responsibility to dispose of this appliance through the appropriate channels at the end of its useful life. Failure to do so may incur the penalties established by laws governing waste disposal.

Proper differential collection and the subsequent recycling processing and environmentally compatible disposal of waste equipment avoids unnecessary damage to the environment and possible related health risks, and also promotes recycling of the materials used in the appliance.

For further information on waste collection and disposal, contact your local waste disposal service, or the shop from which you purchased the appliance.

Manufacturers and importers fulfil their responsibilities for recycling, processing and environmentally compatible disposal either directly or by participating in collective systems.



POSITION OF THE TRAP

To optimise its effectiveness, the device will have to be used in poor-lighted environments. Install CUB ZAN in sparsely attended areas and, anyway, never remain near the device for too long. In fact, mosquitos are generally more attracted by persons than by the device, and could thus bite you before being trapped.

As well as indoor, CUB ZAN can be also installed on balconies, gazebos and patios, provided that it is protected against rain and elements. Never expose it to water, and do not plug it into a power outlet when wet.

MAINTENANCE AND CLEANING

- Switch off the device by disconnecting the USB cable (Fig. 1 - 2);
- Pulire le griglie con un pennellino a setola morbida
- Perform cleaning operations every 15 - 30 days, or even more often if the electrified grid is fully covered by insects.

ATTENTION! TO CLEAN THE DEVICE, DO NOT USE WATER

IMPORTANT SAFETY NOTICES

Remove all packing material and, to prevent any chocking, do not allow children playing with it. The device shall be used indoors and protected from the elements, only.

The device shall not be used by people (children included) with reduced physical or mental capacities, or without any experience or knowledge, unless they are under the supervision of a person responsible for their safety or they have been instructed on how to use the device.

The device shall be kept out of the reach of children.

Children shall be watched over to make sure they do not play with the device.

When using extensions, keep the power socket away from any humidity source, and prevent cable damaging.

The device shall not be used in dusty areas, or with flammable or explosive vapours.

Do not use the device if it shows signs of breaks.

Do not use the device if it is wet or shows signs of moisture.

Never expose the device to rain, do not forget it outdoors, and do not expose it to very dirty environments.

The water jet of a garden pipe on the device may result in an electric shock.

Not suitable for use inside barns, stables, or similar.

Prevent cable or plug from touching hot surfaces.

Should the power cable be damaged, have it replaced by the manufacturer or by the authorized technical service or, anyway, by a qualified operator, so as to prevent any possible risk.

If one of device parts is damaged, do not fix it by yourself, but contact an authorised service centre.

Unplug the device when not in use.

Place it on furniture, shelves or on the floor, and always on horizontal surfaces.

Always make sure to leave enough room around the CUB ZAN to ensure a correct air circulation.

Before plugging the device in, make sure that mains voltage is the same specified on the label.

This device is suitable for its intended use, only. The manufacturer will not be liable for any damage resulting from device misuse.

CUB ZAN USB
Destructeur d'insectes USB avec lumière LED

FR IMPORTANT

Lire attentivement les instructions avant d'utiliser le dispositif. Conserver le présent manuel pour de futures références : il contient des indications importantes pour la sécurité d'utilisation et l'entretien du dispositif.

ATTENTION - DANGER ! HAUTE TENSION
CE DISPOSITIF DOIT ÊTRE UTILISÉ EXCLUSIVEMENT EN INTÉRIEUR OU À COUVERT DES INTEMPÉRIES



CONTENU DU CONDITIONNEMENT

CUB ZAN
- Manuel utilisateur
- USB 5V Cable - Transformateur USB 5V

COMMENT IL FONCTIONNE

Les femelles des moustiques et des autres insectes qui se nourrissent de sang piquent pour se procurer les protéines leur étant nécessaires pour la maturation de leurs œufs. Elles partent en quête d'un hôte à piquer suivant des stimulus visuels, comme les contrastes de lumière, et olfactifs, tels que l'anhydride carbonique et les odeurs émis par le corps avec la respiration et la transpiration.

Créant une combinaison de tous ces stimulus, Sandokan CUB ZAN, grâce aux nouveaux équipements à LED et aux générateurs de chaleur, attire les insectes dans le rayon d'action de son grille électrique dabs lequel ils meurent rapidement.

La grille de protection est calibrée afin de protéger les papillons, les vers luisants et autres insectes utiles en les empêchant d'entrer dans la grille électrifiée.

Il est conseillé d'installer le dispositif dès le début du printemps, de façon à limiter la population de moustiques lorsqu'elle est encore peu nombreuse.

INSTALLATION DES ÉLÉMENTS ATTRACTIFS SANDOKAN

CUB ZAN n'utilise pas d'insecticides, de pesticides, de répulsifs, d'huiles essentielles, de spirales anti-moustiques ou de bougies. Il n'utilise pas non plus de produits chimiques dangereux ou considérés comme tels pour l'homme et pour l'environnement.

CUB ZAN peut être utilisé en association avec les éléments attractifs Sandokan contenant de l'octénol, des acides carboxyliques et d'autres molécules faisant normalement partie du métabolisme des hommes et des animaux.

Utilisé en association avec l'art. 7356, l'efficacité d'attraction à l'égard des moustiques est augmentée.

Ce dispositif, qui utilise les méthodes les plus écocompatibles existant sur le marché, est sûr pour vous et pour votre environnement.

Installation:

- Eteindre le dispositif en le débranchant de la prise USB (Fig. 1 - 2);
- Placer la tablette dans les compartiments positionnés au top de la grille extérieure (Fig. 3 - 4);
- Réactiver le piège en le branchant sur la prise de courant.

Remplacer les tablettes selon les indications présentes sur les instructions de l'attractif.