





LAMPADA PENDENTE MOD. GROOVE	
Tensione di alimentazione ( Voltage requirement )	230V - 50Hz
Secondario trasformatore ( Transformer secondary )	12Vcc
Potenza massima ( Maximun power )	2W
Classe di isolamento ( Insulation class )	II
	Classe II : non necessita di conduttore per la messa a terra (Class II : does not require a ground connection)
	Grado di protezione IP23 (Degré de protection IP23)
	Apparecchio conforme alle Direttive 2014/35/UE - 2014/30/UE (This unit complies with the directives 2014/35/UE - 2014/30/UE)
	L'apparecchiatura a fine vita è da considerarsi RAEE; come tale non può essere smaltita come rifiuto urbano (The equipment at the end of its life is to be considered WEEE and it may not be disposed of as mixed municipal waste)
<p><b>La sicurezza dell'apparecchio è garantita solo con il rispetto delle seguenti istruzioni: si consiglia di fare eseguire le operazioni che seguono da personale qualificato.</b></p> <p>Assicurarsi che sia stata tolta la tensione prima di effettuare qualsiasi operazione (montaggio, ecc.).</p> <p>Fissare la staffa alla parete dopodiché montare su di essa la paterina e bloccarlo con le viti contenute nell'imballo.</p> <p>Collegare la lampada direttamente al secondario (12Vdc) dell'alimentatore mediante l'apposita connessione, rispettando le polarità descritte sull'etichetta.</p> <p>Effettuare il collegamento del trasformatore alla rete assicurandosi che la tensione sia compatibile con quella di funzionamento (230V - 50 Hz).</p> <p><b>Safe operation of this unit is guaranteed only if the instructions listed below have been followed. We recommend that the relative operations be performed by qualified personnel.</b></p> <p>Make sure that the power has been shut off before performing any operation (installation, etc.).</p> <p>Fix the bracket to the wall then mount the base and secure it with the screws included in the packing.</p> <p>Connect the lamp to the transformer's secondary (12Vdc) with the appropriate connection, respecting the polarity write on the labels.</p> <p>Effect the transformer connection to the net using the terminal board, being careful that the outlet supplies the correct voltage (230V - 50Hz).</p>	
<p>ATTENZIONE : CONSERVARE IL PRESENTE FOGLIO ISTRUZIONI ANCHE DOPO IL MONTAGGIO - APPARECCHIO CONFORME NORME CEI EN60598-1 / IMPORTANT : SAVE THIS INSTRUCTION SHEET AFTER INSTALLATION - THIS UNIT COMPLIES WITH THE FOLLOWING NORMS: CEI EN60598-1</p> <p>La sorgente luminosa contenuta in questo apparecchio deve essere sostituita solo dal costruttore o dal suo servizio di assistenza o da personale altrettanto qualificato. / The light source contained in this luminaire shall only be replaced by the manufacturer or his service agent or a similar qualified person.</p> <p>La ditta Elettroimpianti S.p.A. declina ogni responsabilità nel caso si verificassero danni a cose o/o a persone causati da errori nel montaggio, da manomissioni dell'apparecchio e dalla mancata osservazione delle presenti istruzioni. Si riserva, inoltre, il diritto di apportare ai suoi prodotti, in qualsiasi momento e senza preavviso, modifiche ritenute opportune per esigenze tecnico-commerciali. / Elettroimpianti spa will not take any responsibility in the event of damages or injuries to things and people caused by tampering, mistakes of assemblage or by no observance of the included instructions. We also reserve ourselves the right to make any changes at any time to our products for technical - commercial reasons without notice.</p> <p>Elettroimpianti SPA - Via Mattel, 54 33080 Prata di Pordenone (Italy) - Tel. +39 0434 620473 - Fax +39 0434 610261 - info@elettroimpiantispa.it - www.elettroimpiantispa.it</p>	
Codice	<b>95704030</b>