

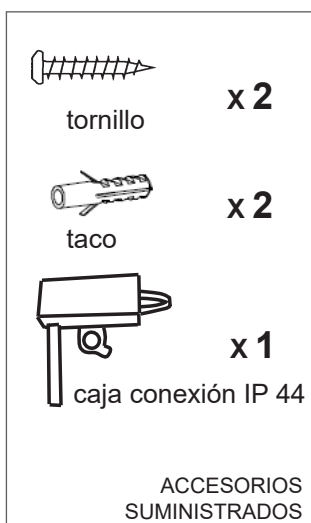
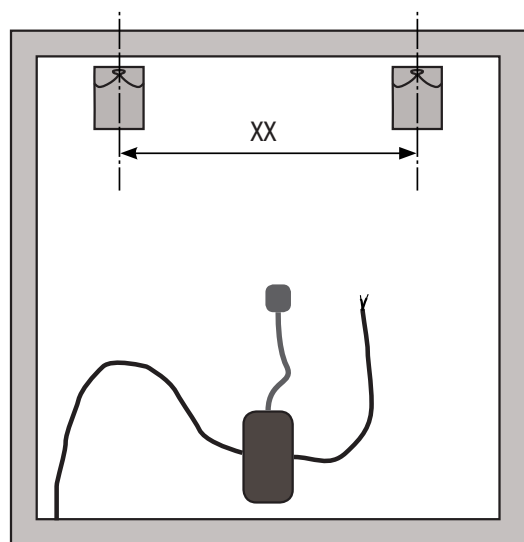
ESPEJO CON LUZ LED Y BLUETOOTH LYRA

INSTRUCCIONES DE INSTALACIÓN Y USO

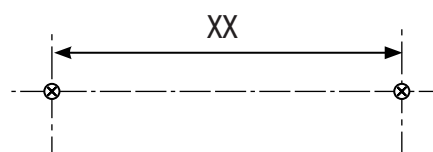
¡¡ATENCIÓN!!

Leer atentamente las instrucciones de montaje e instalación. Este aparato está diseñado exclusivamente para el uso en interior de vivienda.

La instalación debe ser efectuada exclusivamente por personal cualificado. Los cables internos del aparato no pueden ser sustituidos. En caso de rotura o deterioro grave de estos cables el aparato debe ser destruido.



Con la ayuda de los tacos fijar los tornillos en la pared donde va a colocarse el espejo, respetando la distancia entre centros de las placas de sujeción (XX) y procurando que ambos queden en la misma línea horizontal.



INSTRUCCIONES DE MONTAJE


- 1.-Desconectar el interruptor general de la vivienda.
- 2.-Conectar el aparato a la red general mediante caja de conexión IP44, procurando que los cables no queden tensados y que la caja de conexión quede fijada en posición horizontal.
- 3.-Colocar el espejo en su posición definitiva.
- 4.-Restablecer la alimentación eléctrica, activando el interruptor general de la vivienda.

FUNCIONAMIENTO LAMPARA LED Y SENSOR TÁCTIL:

1. Presionar el sensor táctil de encendido por un corto periodo de tiempo, la luz se encenderá o se apagará; cada vez lo hará de forma secuencial con un tono de color diferente: luz fría, standard y cálida.
2. Para variar la intensidad de la luz, mantenga presionado el sensor táctil de encendido; la luz irá variando de más a menos y de menos a más ininterrumpidamente. Deje de presionar cuando considere que la intensidad y la tonalidad de la luz son las deseadas.

FUNCION MEMORIA


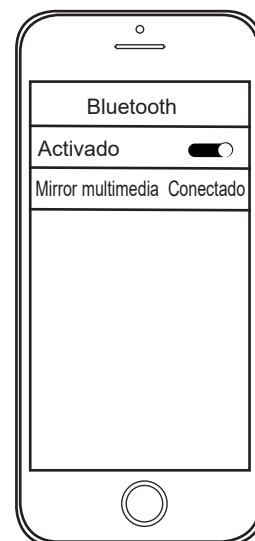
Cuando el aparato permanezca apagado más de 15 segundos, y se vuelva a encender, lo hará en la última combinación de tono e intensidad en que estaba cuando se apagó.



 PortaCeli

FUNCIONAMIENTO BLUETOOTH:

1. Conecte el bluetooth en su teléfono móvil. Seleccione Mirroring multimedia.
2. Reproduzca cualquier música o contenido multimedia en su teléfono.
3. Use su teléfono para regular el volumen del sonido.
4. El Bluetooth no puede conectarse simultáneamente a varios dispositivos.



CE  IP44 

| REF | TAMAÑO | POTENCIA | LUMENS | ALTAVOZ | TEMP. COLOR ° K |
|-------------|----------|----------|-------------|---------|------------------|
| LYRABLTH001 | 60 X 80 | 24W | 1300 LUMENS | 3W 4Ω | 3000, 4000, 6500 |
| LYRABLTH002 | 80 X 80 | 28W | 1500 LUMENS | 3W 4Ω | 3000, 4000, 6500 |
| LYRABLTH004 | 100 X 80 | 32W | 1700 LUMENS | 3W 4Ω | 3000, 4000, 6500 |
| LYRABLTH005 | 120 X 80 | 35W | 1900 LUMENS | 3W 4Ω | 3000, 4000, 6500 |