Lexman

GB DETECTOR OF MOVEMENT CONNECTÉ SANS FIL
E SENSOR DE MOVIMIENTO CONECTADO INALÁMBRICO
PT DETECTOR DE MOVIMENTO CONECTADO SEM FIO
IT RILEVATORE DI MOVIMENTO CONNESSO SENZA FILO
PL INTELIGENTNY BEZPRZEWODOWY CZUJNIK RUCHU
RO WIRELESS SMART MOTION SENSOR

PI. QL-CR-RD-03
EAN code: 5170007967789

LDSENK18

GB Manual of Instructions
E Manual de instrucciones
PT Manual de Instruções
IT Manuale di istruzioni
PL Instrukcja Obsługi
RO Instructions Manual

20.08.22

1



FR DÉTECTEUR DE MOUVEMENT CONNECTÉ SANS FIL

IMPORTANT : Ce produit nécessite une box ENIO pour fonctionner.

MISE EN ROUTE :

Étape 1
Ouvrez l'application ENIO et connectez-vous.
Étape 2
Dans l'onglet « ajouter », cliquez sur le bouton « + ».
Étape 3
Sélectionnez la marque LEXMAN et choisissez le produit dans la liste.
Étape 4
Suivre les instructions décrites sur les écrans de l'application.
La box ENIO reconnaîtra automatiquement votre objet.

Description du produit
Le capteur de mouvement vous permet de savoir quand un mouvement est détecté dans sa zone de détection et grâce à l'aide d'un scénario, déclencher différentes actions en réponse à ce mouvement.

2

① **Réinitialisation /appairage :**
Appuyez sur le bouton de réinitialisation pendant 3 secondes puis relâchez le bouton pour réinitialiser le capteur.
② **Voyant LED :** Si le capteur n'a pas été associé à votre box ENIO, le voyant LED clignotera environ une fois par seconde. Lorsque le capteur LED détectera lorsque quelqu'un entre dans la zone de détection et grâce à l'aide d'un scénario, déclencher différentes actions en réponse à ce mouvement.

3

4

La détection d'un animal domestique peut varier selon la température ambiante, le morphologie de l'animal, le balayage de la température ambiante, le mouvement de l'animal, le balayage de la température de l'animal et la masse de l'animal. Le capteur ne peut pas détecter à moins de 20 kg ou ne fonctionne pas bien.

SPECIFICATIONS

Angle de détection	90 grades
Distance de détection	8 mètres
Immunité des animaux domestiques	25kg
Hauteur de montage	1,8 m ~ 2,2 m
Emission radio maximum	20 dBm
Bande de fréquence	2400 - 2483 MHz
Durée de vie de batterie	3 ans / 20 détections / jour
Anti-arrachement	L'UCI
Température de fonctionnement	0°C !! 40°C
Humidité de fonctionnement	Hélas ou 85% sin condensación
Température de stockage	-20°C !! 60°C
Technologie de détection	infrarouge

5

6

ES SENSOR DE MOVIMIENTO CONECTADO INALÁMBRICO

IMPORTANTE: Este producto requiere una caja de ENIO para.

PUESTA EN MARCHA :

Paso 1
Abra la aplicación ENIO e inicie sesión.
Paso 2
En la pestaña "mis objetos", haga clic en el botón "+".
Paso 3
Seleccione la marca LEXMAN y elija el producto de la lista.
Paso 4
Siga las instrucciones en las pantallas de la aplicación. El cuadro ENIO reconocerá automáticamente su objeto.

Descripción del producto
El sensor de movimiento le permite saber cuando un movimiento se detecta en su área de detección y gracias a, utilizando un escenario, desencadenan diferentes acciones en respuesta a este movimiento.

7

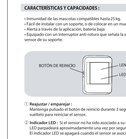

① **Reajustar / emparejar :**
Mantenga pulsado el botón de reinicio durante 3 segundos y luego suéltelo para reiniciar el sensor.
② **Indicador LED :** Si el sensor no ha sido asociado a su caja ENIO, el indicador LED parpadeará aproximadamente una vez por segundo.
El indicador LED se apagará cuando el sensor se asocie con éxito a su caja ENIO.

8

9

La detección de un animal doméstico puede variar según la temperatura ambiente, la morfología de animal, el barrido de temperatura ambiente, el movimiento del animal, el barrido de temperatura del animal y la masa del animal. El sensor no puede detectar a menos de 20 kg o no funciona bien.

EFECTIVIDADES

Ángulo de detección	90 grados
Distancia de detección	8 metros
Función ignorar mascotas	25 kg
Altura de montaje	1,8 m !! 2,2 m
Máxima transmisión de radio	20 dBm
Banda de frecuencia	2400 - 2483 MHz
Duración de la pila	3 años / 20 detecciones / día
Antimanipulación	SI
Temperatura de funcionamiento	0°C !! 40°C
Humedad de funcionamiento	Hasta un 85% sin condensación
Temperatura de almacenamiento	-20°C !! 60°C
Tecnología de sensores	Infrarrojo

10

11

PT DETECTOR DE MOVIMENTO CONECTADO SEM FIO

IMPORTANTE: Este produto requer um ENIO Para.

ENTRADA EM FUNCIONAMENTO2 :

Passo 1
Abra a aplicação ENIO e inicie sessão.
Passo 2
No "meus objetos", clique no botão "+".
Passo 3
Selecione a marca LEXMAN e escolha o produto da lista.
Passo 4
Siga as instruções descritas nas telas de aplicação.
A caixa ENIO reconhecerá automaticamente o seu objecto.

Descrição do produto
O sensor de movimento permite saber quando um O movimento é detectado na sua área de detecção e pode. usando um cenário, acionar diferentes ações em resposta a este movimento.

12

① **Reinicia/parear :**
Mantenha pressionado o botão reset por 3 segundos e depois solte o botão para reiniciar o sensor.
② **Indicador LED :** Se o sensor não tiver sido associado à sua caixa ENIO, o indicador LED irá piscar aproximadamente uma vez por segundo.
O indicador LED desligar-se-á quando o sensor for associado com sucesso à sua caixa ENIO.

13

14

A detecção de um animal doméstico pode variar de acordo com a temperatura ambiente, a morfologia de animal, a varredura da temperatura ambiente, o movimento do animal, a varredura da temperatura do animal e a massa do animal. O sensor não pode detectar a menos de 20 kg ou não funciona bem.

ESPECIFICAÇÕES

Ângulo de detecção	90 graus
Distância de detecção	8 metros
Imunidade de animal de estimação	25 kg
Distância de montagem	1,8 m !! 2,2 m
Ganho de potação	20 dBm
Faixa de frequência	2400 - 2483 MHz
Vida útil da bateria	3 anos / 20 detecções / dia
Antiadulteração	Sim
Temperatura de funcionamento	0°C !! 40°C
Umidade de operação	Até 85% não-condensante
Temperatura de armazenamento	-20°C !! 60°C
Tecnologia de sensoriamento	Infravermelho

15



16

IT RILEVATORE DI MOVIMENTO CONNESSO SENZA FILO

IMPORTANTE: Questo prodotto richiede una scatola ENIO per funzionare.

MESSA IN SERVIZIO :

Passaggio 1
Aprire l'applicazione ENIO ed effettuare il login.
Passaggio 2
Alla voce « mes oggetti », cliccare sul pulsante « + ».
Passaggio 3
Selezionare il marchio LEXMAN e scegliere il prodotto nella lista.
Passaggio 4
Seguire le istruzioni descritte sulle schermate del applicazione.
La box ENIO riconoscerà automaticamente il vostro prodotto.

Descrizione del prodotto
Il sensore di movimento permette di sapere quando un Il movimento viene rilevato nella sua area di rilevamento e può, utilizzando uno scenario, innescare diverse azioni in risposta a questo movimento.

17

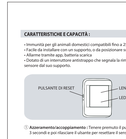

① **Azzeramento/accoppiamento :** Tenere premuto il pulsante di reset per 3 secondi e poi rilasciare il pulsante per riavviare il sensore.
② **Indicatore LED :** Se il sensore non è stato associato al vostro ENIO box, l'indicatore LED lampeggerà circa una volta al secondo. L'indicatore LED si spegnerà quando il sensore viene associato con successo al vostro ENIObox.

18

19

Il rilevamento di un animale domestico può variare secondo la temperatura ambiente, la morfologia dell'animale, la scansione della temperatura ambiente, il movimento dell'animale, la scansione della temperatura dell'animale e la massa dell'animale. Il sensore non può rilevare a meno di 20 kg o non funziona bene.

SPECIFICHE

Angolo di rilevamento	90 gradi
Distanza di rilevamento	8 metri
Riconoscimento animali domestici	25 kg
Altezza di montaggio	1,8 m !! 2,2 m
Grado di impiantamento	20 dBm
Banda di frequenza	2400 - 2483 MHz
Durata della batteria	3 anni / 20 rilevamenti / giorno
Anti-manomissione	SI
Temperatura di funzionamento	0°C !! 40°C
Umidità di funzionamento	Fino all'85% senza condensa
Temperatura di stoccaggio	-20°C !! 60°C
Tecnologia di sensori	Infrarosso

20

21

PL INTELIGENTNY BEZPRZEWODOWY CZUJNIK RUCHU

WAŻNE: Ten produkt wymaga do działania pudełka ENIO.

ROZPOCZNIJ :

Krok 1
Otwórz aplikację ENIO i zaloguj się.
Krok 2
Na karcie „moje obiekty" kliknij przycisk „+".
Krok 3
Wybierz markę LEXMAN i produkt z listy.
Krok 4
Postępuj zgodnie z instrukcjami wyświetlanymi na ekranie aplikacji.
ENIO automatycznie rozpozna twój obiekt.

Opis produktu
Czujnik ruchu pozwala wiedzieć, kiedy ruch jest wykrywany w jego obszarze detekcji i może, używając scenariusza, wywołać różne działania w odpowiedzi do tego ruchu.

22

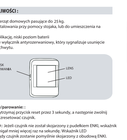

① **Resetowanie/parowanie :**
Naciśnij i przytrzymaj przycisk reset przez 3 sekundy, a następnie zwolnij przycisk, aby zresetować czujnik.
② **Wskaźnik LED :** Jeżeli czujnik nie został dodany/sparowany z pudełkiem ENIO, wskaźnik LED będzie mrugał mniej więcej raz na sekundę. Wskaźnik LED wyłączy się, gdy czujnik zostanie pomyślnie dodany/sparowany z chodzącą ENIO.

23



24

Wykrywanie zwierzęcia domowego może się zmienić w zależności od temperatury otoczenia, budowy ciała zwierzęcia, skanowania temperatury otoczenia, ruchu zwierzęcia, temperatura zwierzęcia, ze zwierzą ważąca na zawsze a mniejszą masą niż 20 kg nie (wszyscy mamy) od 20 kg ale zostanie wykryte w odległości 1 metra. Jest to nie wskazane.

SPECYFIKACJA

Kąt detekcji	90 stopni
Zasięg detekcji	8 metrów
Odporność na zwierzęta	25kg
Wysokość montażu	1,8 m !! 2,2 m
Maksymalna transmisja radiowa	20 dBm
Pasmo częstotliwości	2400 - 2483 MHz
Żywotność baterii	3 lata / 20 detekcji / dzień
Alarm przeciwsabotażowy	TAK
Temperatura pracy	0°C !! 40°C
Wilgotność robocza	Do 85% bez kondensacji
Temperatura przechowywania	-20°C !! 60°C
Technologia wykrywania	w podczerwieni

25

26

EN WIRELESS SMART MOTION SENSOR

IMPORTANT: This product requires an ENIO box to operate.

START UP :

Step 1
Open the ENIO app and log in.
Step 2
In the "my objects" tab, click on the "+" button.
Step 3
Select the LEXMAN brand and choose the product from the list.
Step 4
Follow the instructions described on the application screens.
The ENIO Box will automatically recognize your object.

Product description
The motion sensor allows you to know when a motion is detected in its detection area and can, using a scenario, trigger different actions in response to this movement.

27



① **Reset /pairing :**
Hold down the reset button for 3 seconds and then release the button to reset the sensor.
② **LED indicator:** If the sensor has not been associated to your ENIO box, the LED indicator will flash approximately once per second. The LED indicator will switch off when the sensor is successfully associated to your ENIO box.

28



29

The detection of pets can vary according to the ambient temperature, the body shape of the animal, the timing height of the ambient temperature, the movement of the animal, the timing on the ground of less than 20 kg high and less than 20 kg is not detected within 8 m of the detector.

SPECIFICATIONS

Detection angle	90 degrees
Detection distance	8 meters
Pet immune	25 kg
Mounting height	1,8 m !! 2,2 m
Maximum radio transmission	20 dBm
Frequency band	2400 - 2483 MHz
Battery life	3 years / 20 detections / day
Anti-Tamper	YES
Operating temperature	0°C !! 40°C
Operating humidity	Up to 85% non-condensing
Storage temperature	-20°C !! 60°C
Sensing Technology	Infrared

30

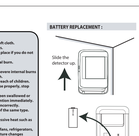

31



32

33