



RED HEAD®

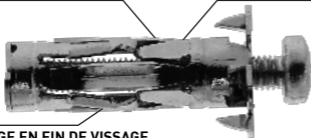
POUR TOUTES LES PLAQUES DE PLÂTRE

UNIQUE

Fonctionne dans toutes les épaisseurs de plaque de plâtre

HAUTE PERFORMANCE

Les plus hautes résistances de sa catégorie



BLOPAGE EN FIN DE VISSAGE

donnant un signe que la cheville est bien expansée

BA10

BA13

BA18

BA25

Double
BA13

BA13
+carrelage



MODE DE POSE

- 1** Percer au diamètre de la cheville et placer la cheville au marteau




- 2** Expanser à l'aide d'une pince (ou en vissant) jusqu'à une sensation de blocage



- 3** Retirer la vis, placer l'objet, puis visser jusqu'au contact



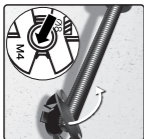
simple épaisseur



double épaisseur

CHEVILLE DÉMONTABLE

- 1** Insérer la vis sur 1 mm dans la cheville puis faire levier.



- 2** Détacher la collerette du corps en cassant les soudures.



- 3** Pousser la cheville dans la cloison à l'aide d'un tournevis.



vis ø4 mm

- Étagères
- Luminaires
- Tringles à rideaux
- Miroirs

vis ø5 & 6 mm

- Meubles de cuisine
- Radiateurs
- Étagères lourdes
- Écrans plats



LE TRI
+ FACILE

SACHET



www.redhead.fr

24 rue de Londres
75009 Paris