

(EN) Parts List **(DE) Teileliste**
(FR) Liste des pièces **(PL) Lista części**
(PT) Lista de Peças **(NL) Onderdelenlijst**
(ES) Lista de Componentes



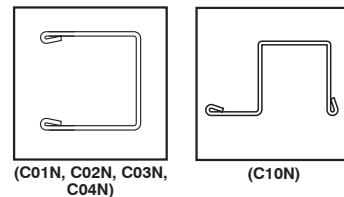
(EN) Note: Check all parts prior to installation.
(FR) Note: Vérifier toutes les pièces avant l'installation.
(PT) Nota: Confirme todas as peças antes da instalação.
(ES) Nota: Compruebe todas las piezas antes de proceder con el montaje.
(DE) Anmerkung: Prüfen Sie alle Teile vor der Montage.
(PL) UWAGA: Sprawdź wszystkie części zanim przystąpisz do montażu.
(NL) Notitie: Controleer vooraf of alle onderdelen aanwezig zijn.

(EN) ACCESSORIES **(DE) ZUBEHÖR**
(FR) ACCESSORIES **(PL) AKCESORIA**
(PT) ACESSORIOS **(NL) ACCESORIOS**
(ES) ACCESORIOS

(EN) CODE (FR) CODE (PT) CÓDIGO (ES) CODE	(DE) CODE (PL) KOD (NL) CODE	(EN) QTY (FR) QTÉ (PT) QTDE (ES) QTY	(DE) STCK (PL) ILOŚĆ (NL) AANTAL
C01N		1	
C02N		1	
C03N		1	
C04N		1	
C06N		1	
C07N		1	
C11N		2	
C12N		2	
C10N		2	
C09M		1	
C10M		4	
C11M		4	
C16M		4	

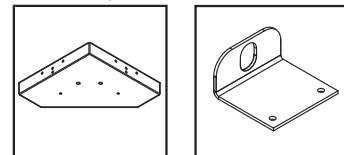
(EN) CODE (FR) CODE (PT) CÓDIGO (ES) CODE	(DE) CODE (PL) KOD (NL) CODE	(EN) QTY (FR) QTÉ (PT) QTDE (ES) QTY	(DE) STCK (PL) ILOŚĆ (NL) AANTAL
C18M		2	
C22M		2	
C21M		4	
TC		4	
E020		4	
RH		1	
LH		1	
FDH		2	
PW		Slab 1	
PC		Slab 1	
S1		88	
S2		6	
S3		8	

(EN) PROFILES **(DE) PROFILE**
(FR) PROFILES **(PL) PROFILE**
(PT) PERFILS **(NL) PROFILES**
(ES) PERFILES



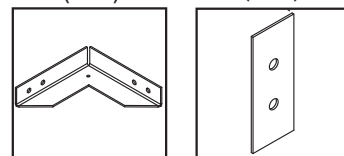
(C01N, C02N, C03N, C04N)

(C10N)



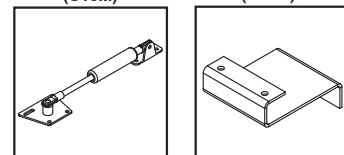
(C21M)

(C09M)




(C10M)

(C16M)



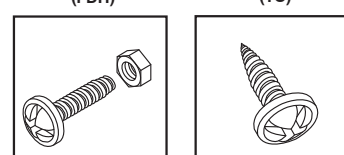
(C22M)

(C18M)



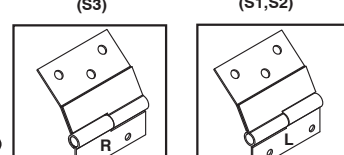
(FDH)

(TC)



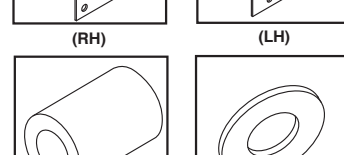
(S3)

(S1, S2)



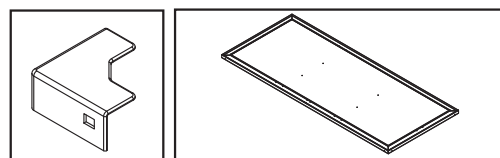
(RH)

(LH)



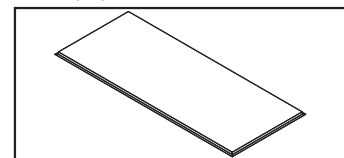
(PC)

(PW)



(E020)

(C07N)



(C06N)

(EN) Tools You Will Need

Hand Gloves
 Cordless Drill - Philips Head
 Screw driver - Philips Head
 Eye Protector

(FR) Outils dont vous aurez besoin

Gants
 Perceuse sans fil – Tête Philips
 Tournevis - Tête Philips
 Protecteur des Yeux

(PT) Ferramentas que irá necessitar

Luvas
 Berbequim de bateria
 Chave de fenda – cabeça estrela
 Protector Ocular

(ES) Herramientas Necesarias

Guantes
 Taladro inalámbrico – cabeza Philips
 Destornillador – cabeza Philips
 Gafas protectoras

(DE) Benötigte Werkzeuge

Handschuhe
 Akku-Bohrschrauber - Kreuzschlitzbit
 Kreuzschlitz-Schraubenzieher
 Schutzbrille

(PL) Potrzebne narzędzia

Rękawice ochronne
 Bezprzewodowa wkrętarka – krzyżakowa
 Śrubokręt krzyżakowy
 Okulary ochronne

(NL) Equipar con herramienta Usted Necesitará

Handschoenen
 Snoerloze boormachine met gekruiste kop
 Snoerloze schroevendraaier met gekruiste kop
 Oogbescherming

(EN) IMPORTANT : Use screws with plastic washers on top of prepainted surface only.

(FR) IMPORTANT : Utilisez des vis avec des rondelles en plastique sur le dessus de la surface pré peinte seulement

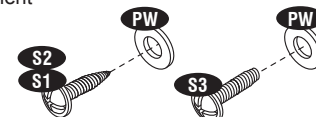
(PT) IMPORTANTE: Utilize parafusos com anilhas plásticas em cima da superfície prepainted apenas.

(ES) IMPORTANTE : Utilice tornillos con arandelas de plástico para cubrir la superficie pintada.

(DE) WICHTIG: Benutzen Sie bei lackierten Oberflächen nur Schrauben mit Plastikunterlegscheiben.

(PL) WAŻNE : Używaj śrub z plastikowymi uszczelkami wyłącznie na wcześniej pomalowanej powierzchni.

(NL) POMEMBNO: gebruik schroeven met plasticen ring aan de bovenkant of voor gelakt ondergrond.



(EN) Exploded View
(FR) Vue Explosée
(PT) Vista esplodida
(ES) El Panorama estallado

(DE) Explosionszeichnung
(PL) Rysunek złożeniowy
(NL) Barsten bekijken

