


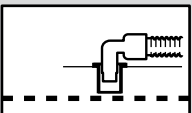
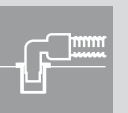


SAMOA



1 5	 1/2"	2 6	 1/2"	3	 ≥ IP55		4	
IT	Acqua calda	Acqua fredda	Allacciamento elettrico	Area disponibile per lo scarico	Area consigliata			
FR	Eau chaude	Eau froide	Raccordement électrique	Espace prévu pour l'évacuation	Espace recommandé			
EN	Hot water	Cold water	Electrical connection	Area provided for drain pipe	Recommended area			
DE	Warmwasser	Kaltwasser	Stromanschluss	Verfügbarer Bereich für den Abfluss	Empfohlener Bereich			
NL	Warm water	Koud water	Electrische aansluiting	Beschikbaar gebied voor de afvoer	Aanbevolen gebied			
ES	Agua caliente	Agua fría	Conexión eléctrica	Área disponible para la descarga	Área recomendada			
CS	Teplá voda	Studená voda	Elektrické připojení	Zóna vhodná pro odtok	Doporučená zóna			
SL	Topla voda	Hladna voda	Električni priključek	Območje na voljo za odtok	Priporočeno območje			
HU	Meleg víz	Hideg víz	Elektromos bekötés	A lefolyócső számára rendelkezésre álló terület	Javasolt terület			
PL	Gorąca woda	Zimna woda	Podłączenie elektryczne	Miejsce przeznaczone dla odpływu	Miejsce doradzane			
RU	Горячая вода	Холодная вода	Подключение электропроводки	Свободная зона для слива	Рекомендуемая зона			
PT	Água quente	Água fria	Ligação eléctrica	Área disponível para o tubo de esgoto	Área recomendada			

