JANO spółka z ograniczoną odpowiedzialnością
ul. Siennieńska 252
27-400 Ostrowiec Świętokrzyski
www.phujano.pl

INSTRUKCJA OBSŁUGI I MONTAŻU

O2098 O2099
O2100 O2101
O2102 O2103
O2036 O2036B
O2101B



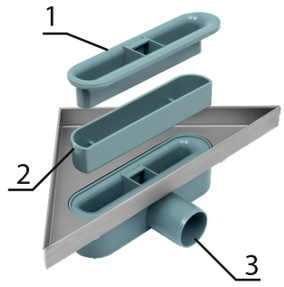



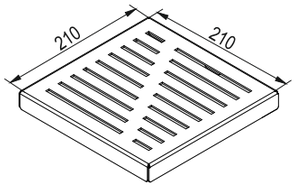

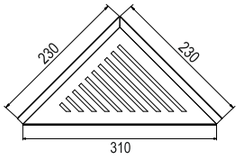

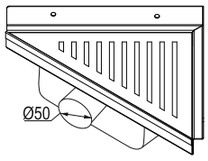

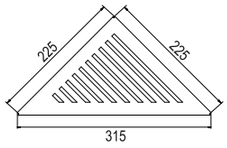

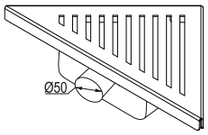

WAŻNE PRZED MONTAŻEM!!!
Po otwarciu opakowania sprawdź kompletność zestawu oraz sprawdź czy żaden z elementów nie jest uszkodzony lub wadliwy. Jeśli zostanie stwierdzony brak, uszkodzenie lub wada jakichkolwiek elementów montaż jest zabroniony!!!

ZESTAW ZAWIERA:
1. Wyjmowany filtr z zintegrowaną uszczelką
2. Zasyfonowanie
3. Odpływ Ø50mm/Ø40mm w zależności od modelu
4. Zestaw zawiera zestaw śrub mocujących do podłoża oraz kluczyk do wyjmowania rusztu.

MONTAŻ:

1.Odpływ poziomujemy tak, aby znajdował się 1mm poniżej planowanej powierzchni posadzki z ułożonymi płytkami (w tym celu należy uwzględnić wysokość zaprawy klejącej oraz płytek do poziomu kołnierza montażowego). Ponadto należy uwzględnić spadek płytek w kierunku odpływu, wynoszący 2% na długości 1m.
2. Po wypoziomowaniu dokonujemy połączenia odpływu do kanalizacji. Następnie należy przeprowadzić test szczelności.
3. Układamy warstwę wylewki zachowując spadek w stronę odpływu.
4. Wokół odpływu zaleca się położenie warstwy folii w płynie. Następnie należy przeprowadzić test szczelności.
5. Zaleca się stosowanie maty uszczelniającej JANO na całej powierzchni łazienki. Dostępnej na www.phujano.pl.
6. Układanie płytek należy rozpocząć od krawędzi zamontowanego odpływu. Podczas tego etapu ruszt musi znajdować się w rynience odpływowej oraz być zabezpieczony przed zabrudzeniem i opiłkami powstałymi podczas szlifowania płytek lub innych elementów. Zaleca się osłonić folią odpływ, aby zapobiec uszkodzenia jego powierzchni oraz późniejszą korozję. Krawędź wokół odpływu powinna zostać uszczelniona silikonem. W obrębie prysznica należy używać fugi elastycznej.

CZYSZCZENIE I KONSERWACJA:

Ruszt oraz rynnę należy czyścić okresowo (nie rzadziej niż raz w miesiącu) aby nie uległa nadmiernemu zabrudzeniu. Do tej czynności należy użyć miękkiej szmatki oraz roztworu wody z octem w stosunku 1:1, spłukać dużą ilością wody.
W celu usunięcia zabrudzeń z syfonu, należy wyjąć filtr wraz z zasyfonowaniem i przemyć pod bieżącą wodą. **Zabrania się używania środków żrących w celu udrożnienia syfonu!!!**
Należy zwrócić uwagę na dokładne i delikatne oczyszczenie uszczelki zapewniającej szczelność, znajdującej się na brzegu filtra.

ZABRONIONE JEST UŻYWANIE DO CZYSZCZENIA ŚRODKÓW ZAWIERAJĄCYCH CHLOR ORAZ KWASY (CHEMIA DO CZYSZCZENIA WC, ŚRODKI DO UDRAŻNIANIA RUR KANALIZACYJNYCH WYBIELACZE, ŚRODKI DO USUWANIA ZAPRAWY MURARSKIEJ).

ELEMENTÓW ZE STALI NIERDZEWNEJ NIE MOŻNA CZYŚCIĆ WEŁNĄ STALOWĄ (ZMYWAKAMI STALOWYMI).

ZNISZCZENIA SPOWODOWANE UŻYWANIEM ZABRONIONYCH ŚRODKÓW CZYSTOŚCI NIE PODLEGAJĄ REKLAMACJI.

PRODUKT NIE PRZEZNACZONY DO ŚRODOWISKA AGRESYWNEGO (BASENY, SŁONA WODA, WYSOKIE STĘŻENIE ŻRĄCYCH ŚRODKÓW CHEMICZNYCH ITP.)



JANO Spółka z ograniczoną odpowiedzialnością
ul. Siennieńska 252, 27-400 Ostrowiec Świętokrzyski,
udziela gwarancji na następujących warunkach:

1. WARUNKI GWARANCJI:
1.1 Kupujący zobowiązany jest do zapoznania się i przestrzegania warunków gwarancji, instrukcji montażu oraz zasad użytkowania, które zostały przedstawione w niniejszym dokumencie.
1.2 Producent nie ponosi odpowiedzialności za szkody oraz wady wynikłe z zastosowanych przez kupującego materiałów wykorzystanych do montażu produktu, a niepochodzących bezpośrednio od producenta. Takie materiały kupujący wybiera na własne ryzyko i odpowiedzialność.
1.3 Producent nie ponosi odpowiedzialności za szkody i wady produktów, które są dołączone do produktu, ale nie zostały wyprodukowane przez Producenta.
1.4 Delikatne zarysowania występujące na blasze są charakterystyczne dla użytej blachy. Nie ma to wpływu na cechy użyteczności produktu ani nie zmniejsza jego wartości. Delikatne zarysowania nie są uznawane za wadę produktu, nie podlegają reklamacji.
1.5 Produkt przed montażem powinien zostać sprawdzony pod kątem posiadania wad. W przypadku ujawnienia się takich, możliwych do wykrycia nie powinien zostać zamontowany. Wszystkie zauważone wady powinny zostać zgłoszone do Gwaranta zgodnie z zasadami rozpatrywania reklamacji.
1.6 Gwarancja nie obejmuje produktów, w których uszkodzenia powstały na skutek:
-umyślnego uszkodzenia lub niedbalstwa;
-wypadku, pożaru, powodzi, eksplozji lub innego oddziaływania siły wyższej na produkt;
-wadliwego montażu produktu lub niezgodnego z instrukcją montażu bądź właściwymi przepisami;
-użytkowania niezgodnego z instrukcją montażu oraz z zasadami użytkowania;
-uszkodzeń mechanicznych, fizycznych, chemicznych spowodowanymi siłami i czynnikami zewnętrznymi;
-uszkodzeń powstałych na skutek powstałego osadu kamiennego lub żelaznego
-uszkodzenia produktu powstałego na skutek niewłaściwego: magazynowania, transportu lub konserwacji produktu środkami żrącymi lub ziarnistymi (gwarancja nie obejmuje uszkodzeń powstałych wskutek stosowania w trakcie czyszczenia produktu środków czystości zawierających chlor oraz kwasy, np. chemia do czyszczenia WC, środków udrażniających rury kanalizacyjne, wybielaczy, środków do usuwania zaprawy murarskiej, czyszczenia powierzchni metalowych przy użyciu wełny stalowej, uszkodzenia powierzchni wszystkich lakierowanych elementów jak np. rusztów odpływów, kielichów, pokręteł, korków i innych; dokonania zmian konstrukcyjnych lub samowolnych przeróbek;
-zastosowania nieoryginalnych części zmiennych do naprawy;
-oddziaływania na produkt ujemnych temperatur;
-zastosowania produktu niezgodnie z jego przeznaczeniem; naturalnego zużycia produktu;
2. Zasady rozpatrywania reklamacji:
2.1 Podstawą do rozpatrzenia reklamacji jest wykazanie przez Klienta daty zakupu produktu, na podstawie paragonu lub faktury;
2.2 Reklamacje należy zgłaszać w trakcie trwania okresu gwarancyjnego produktu;
2.3 Reklamacje należy zgłaszać bezpośrednio w miejscu zakupu Produktu lub w formie elektronicznej poprzez formularz zgłoszeniowy dostępny na stronie www.phujano.pl.
2.4 Producent według własnej decyzji dokona naprawy lub wymiany Produktu uznanego za wadliwy.
2.5 Warunkiem rozpatrzenia reklamacji jest powiadomienie Producenta o występującej wadliwości w terminie 7 dni od daty, w której Kupujący wykrył lub powinien był wykryć usterkę produktu w okresie trwania gwarancji.
2.6 Reklamacje będą rozpatrywane tylko po okazaniu dowodu zakupu produktu, przy czym w wypadku zgłoszenia elektrycznego dowód zakupu zostanie zweryfikowany przez serwisanta podczas rozpatrywania reklamacji.
2.7 Rozpatrzenie reklamacji odbędzie się w ciągu 14 dni od daty jego zgłoszenia.
2.8 Wady produktu ujawnione w okresie gwarancji zostaną usunięte w ciągu 21 dni od daty uznania zasadności reklamacji. Decyzję o sposobie naprawy podejmie autoryzowany serwis Producenta. W przypadku wymiany gwarancyjnej zastosowane zostaną wyłącznie części rekomendowane i dostarczone przez Producenta. Wymienione części stają się własnością Producenta.
2.9 Okres gwarancji ulega przedłużeniu o czas upływający między dniem zgłoszenia reklamacji a dniem wykonania naprawy.
2.10 Producent nie ponosi kosztów, jakie Kupujący poniósł na rzecz osób trzecich w związku z wadliwym produktem, chyba że został on przez Producenta zaakceptowany.
2.11 W przypadku uwzględnienia gwarancji Producent zobowiązuje się do dokonania naprawy lub wymiany bezpłatnie.
2.12 Produkt zgłoszony do reklamacji powinien być wolny od zanieczyszczeń; spełniać podstawowe zasady higieny.
2.13 Gwarancją objęte są wyłącznie wady fabryczne produktu.
3. Zasady użytkowania warunkujące zachowanie gwarancji:
3.1. Produkt powinien być zamontowany zgodnie z dołączoną do niego instrukcją montażu, bądź dostępną na stronie www.phujano.pl
3.2. Ciśnienie wody w instalacji wodociągowej zasilającej produkt powinno zawierać się w przedziale 0,5-6,0 barów.
3.3. W przypadku konieczności wymiany wadliwych części produktu, wymagane jest zastosowanie oryginalnych części Producenta.
3.4. Sposób montażu, użytkowanie produktu musi zapewniać brak narażenia na pozostawanie w jego elementach i mechanizmach szkodliwych dla jego działania i jakości materiałów np.: zaprawa murarska, piasek, wapno
3.5. Produkt nie może być czyszczony środkami chemicznymi zawierającymi amoniak, kwas, chlor, alkohol oraz innymi substancjami żrącymi, ostrymi środkami czyszczącymi.
4. Uwagi:
4.1. Gwarancja nie wyłącza, nie ogranicza, ani nie zawiesza uprawnień kupującego wynikających z rękojmi.
4.2. Udzielenie gwarancji jest bezpłatne.
4.3. W przypadku ujawnienia się wady fabrycznej produktu Klient jest zobowiązany do podjęcia wszelkich działań w celu ograniczenia ewentualnej szkody mogącej wynikać z wady.
4.4. Gwarancja udzielana jest na terytorium kraju, w którym dokonano zakupu.
5. Zasady bezpieczeństwa
5.1. Produkt nie stwarza zagrożeń dla zdrowia i bezpieczeństwa w trakcie montażu oraz użytkowania zgodnego z instrukcją obsługi. Produkt nie wymaga użytkowania środków ochrony osobistej podczas montażu i użytkowaniem zgodnego z instrukcją obsługi i montażu.
5.2 Produkt nie zawiera substancji niebezpiecznych wynikających z rozporządzenia (WE) nr 1907/2006 (REACH).

OKRES GWARANCJI

5 lat na sprawne działanie odpływu liniowego po poprawnym montażu przez osobę z uprawnieniami dot. osób fizycznych

2 lata z wyjątkiem uszczelek i filtrów dot. osób fizycznych

1 rok na sprawne działanie odpływu liniowego po poprawnym montażu dot. firm (fv)

KARTA GWARANCYJNA

Nazwa artykułu i nr katalogowy:
……..……..……..
Nr paragonu/ faktury:
……..
Dane klienta (nazwa i adres):
……..

Podpis/pieczątka osoby dokonującej instalacji:
……
Data montażu:
……

www.phujano.pl
serwis@phujano.pl