

**ELBA**



**SECATOALLAS PARA SISTEMAS  
DE CALEFACCIÓN POR AGUA**

**MANUAL DE INSTRUCCIONES**  
Información, operación & instalación



## **Introducción**

Los toalleros **ROINTE ELBA** están fabricados con componentes de alta calidad. Nuestros productos han superado los controles de calidad más altos, para cumplir con los requisitos de seguridad y eficiencia. Nuestros toalleros están diseñados para ser instalados en la pared como parte de un sistema de calefacción por agua.

Léase este manual de instrucciones y guía de instalación detenidamente para asegurar el correcto funcionamiento correcto del producto. Es muy importante que esta guía permanezca con el producto después de su instalación.

## **Contenido**

1. Especificaciones técnicas Rointe.....	3
2. Precauciones de instalación y de seguridad.....	3
2.1. Precauciones de instalación.....	3
2.2. Precauciones de seguridad.....	3
3. Instalación del sistema Rointe.....	4
3.1. Montaje.....	4
3.2. Normas de conexión.....	4
4. Mantenimiento y limpieza.....	6
5. Garantía.....	6



## 1. Especificaciones técnicas Rointe

MODELO	BLANCO	ETI450BL12	ETI500BL12	ETI450BL19	ETI500BL19
	CROMO	ETI450CR12	ETI500CR12	ETI450CR19	ETI500CR19
<b>DIMENSIONES</b>					
Anchura (mm)		450	500	450	500
Altura (mm)		770	770	1120	1120
Fondo (mm)		50	50	50	50
Fondo instalado (mm)		100	100	100	100
<b>CARACTERÍSTICAS MECÁNICAS</b>					
Peso (kg)		9	10	13	14
Acabados	Blanco				
	Cromo				
Conexiones	1/2"				
Presión máxima de servicio	7 Bar				
Temperatura máxima de ejercicio	95 °C				
Instalación	Vertical				
<b>INSTALACIÓN Y PROTECCIÓN</b>					
Plantilla y kit de instalación		✓	✓	✓	✓

## 2. Precauciones de instalación y de seguridad (EN 60335 Standards)

Antes de encender el producto léase el apartado de “precauciones de instalación y de seguridad” detenidamente para asegurar el funcionamiento correcto del producto.

### 2.1. Precauciones de instalación

Este producto está diseñado para uso doméstico o residencial. Se recomienda que el producto sea instalado por un profesional autorizado.

## 2.2. Precauciones de seguridad

Este aparato puede ser utilizado por niños de edad no inferior a los 8 años y por personas con capacidades físicas, sensoriales o mentales reducidas, o con experiencia y conocimientos insuficientes, siempre que estén atentamente vigiladas o instruidas sobre la manera de utilizar de forma segura el aparato o sobre los peligros que ello comporta. Asegúrese de que los niños no jueguen con el aparato. La limpieza y el mantenimiento del usuario pueden ser realizados también por niños de, al menos 8 años, siempre que estén vigilados.

Tenga siempre el aparato alejado del alcance de los niños de edad inferior a 8 años. Las reparaciones no deberán efectuarse más que por Rointe o su servicio posventa.

**Precaución: algunas partes de este producto podrían ponerse muy calientes y causar quemaduras. Se debe prestar atención especial cuando niños y personas vulnerables estén presentes.**

## 3. Instalación del sistema Rointe

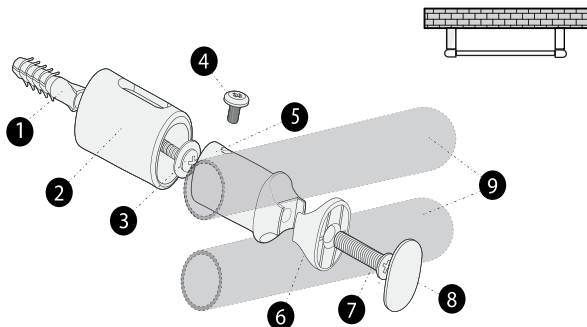
### 3.1. Montaje

Dentro del embalaje encontrará un kit de instalación. Véase las instrucciones abajo:

1. Seleccionar el lugar adecuado de la pared.
2. Colocar la plantilla en la pared, haciendo pequeñas marcas en los lugares donde van situados los agujeros.
3. Retirar la plantilla y hacer los agujeros.
4. Insertar los tacos en los agujeros realizados.
5. Atornillar la pieza plástica de anclaje a la pared con el tornillo 6.5 x 50 mm.
6. Atornillar las dos piezas sujeta-secatoallas y la pieza plástica de fijación al tubo horizontal del secatoallas como se ve en la Figura 1 con el tornillo 8 x 26 mm.
7. Insertar el conjunto del punto 6 en la pieza plástica de anclaje y sujetar con el tornillo prisionero de 5 x 12 mm.
8. Colocar el embellecedor en la pieza sujeta-secatoallas.



Nº.	ITEM
1	10 x 40 mm taco
2	Pieza metálica anclaje
3	Tornillo 5.5 x 50 mm
4	Tornillo 5 x 12 mm
5	Inserción de tornillo
6	Cabeza de soporte
7	Tornillo 8 x 26 mm
8	Embellecedor
9	Producto

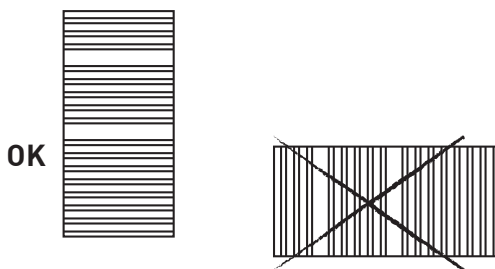


### 3.2. Normas de conexión

La conexión debe efectuarse respetando la normativa vigente. Este aparato está destinado a ser permanentemente conectado a una instalación fija.

El aparato debe ser instalado, si es posible al abrigo de las corrientes de aire (ventanas, puertas) o de cualquier otra cosa que pudiera perturbar su regulación. Así, le aportará el mejor confort térmico. Coloque todo objeto que pueda suponer un impedimento a la circulación del aire (muebles, sillones) a 50 cm de la cara delantera del aparato.

El aparato no se deberá colocar delante o justo debajo de un enchufe fijo. La parte baja debe situarse como mínimo a 15 cm del suelo.



**IMPORTANTE** - El aparato vertical no debe ser utilizado horizontalmente.

## 4. Mantenimiento y limpieza

El producto no necesita ningún tipo de mantenimiento. Recomendamos la limpieza de todo el producto (parte trasera, inferior y superior del producto). No utilice ningún producto abrasivo en el producto, límpielo con un paño húmedo y jabón pH neutro y la pantalla con un paño seco.







## Normativa Europea 2012/19/UE

En base a la normativa europea 2012/19/UE de Residuos de Aparatos Eléctricos y Electrónicos (RAEE), dichos aparatos no pueden ser arrojados en los contenedores municipales habituales; tienen que ser recogidos selectivamente para optimizar la recuperación y reciclado de los componentes y materiales que los constituyen, y reducir el impacto en la salud humana y el medio ambiente. El símbolo del cubo de basura tachado sobre barra horizontal se marca sobre todos los productos Rointe para recordar al consumidor la obligación de separarlos para la recogida selectiva. El consumidor debe contactar con la autoridad local o con el vendedor para informarse en relación a la correcta eliminación de su aparato.

## 6. Garantía

En este apartado, se describen las condiciones de garantía que dispone el comprador al haber adquirido un nuevo producto de la marca Rointe. Estas condiciones reúnen todos los derechos que tiene el comprador de acuerdo con la legislación nacional vigente, así como la garantía y los derechos adicionales que ofrece la marca Rointe.

6.1. Cualquier incidencia que detecte en su producto Rointe, puede ser atendida por el vendedor del producto o de una forma más ágil a través del propio fabricante. Rointe, pone a su disposición un **TELÉFONO DE ASISTENCIA TÉCNICA 902 130 134** donde le indicaremos los pasos a seguir para solucionar dicha incidencia.

REFERENCIA	—	<div style="display: flex; justify-content: space-between; align-items: center;">   </div> <div style="font-size: 0.8em;"> TCOD: RD6154311  REF: DNW0550RAD  INPUT: 230 V~ 50Hz 550W  S/N: 8436045912466000001  D SERIES </div> <div style="display: flex; align-items: center; justify-content: flex-end;">   </div> <div style="display: flex; align-items: center; justify-content: flex-end; margin-top: 5px;">   </div>
NÚMERO DE SERIE	—	

Necesitará la referencia de producto (ubicada en la etiqueta de características del producto), número



de serie, fecha de compra y la naturaleza del fallo al contactar con nosotros para mejorar la garantía. Además, adjuntar una copia de la factura de compra del producto.

6.2. Rointe garantiza que este producto no presenta ningún defecto material, de diseño o de fabricación en el momento de su adquisición original y durante un periodo de 24 meses.

6.3. Si durante el periodo de garantía el producto no funciona correctamente con un uso normal, y sea fallo de diseño, de los materiales o de fabricación, Rointe, reparará o sustituirá el producto, según estime oportuno, según términos y condiciones establecidos a continuación:

6.3.1. La garantía sólo se facilita si presenta el certificado de garantía original emitido por el establecimiento vendedor y cuando la citada garantía este correctamente rellena incluyendo referencia de producto, número de serie (reflejado en la etiqueta de características técnicas del producto), fecha de compra y sello del vendedor.

Rointe se reserva el derecho de rechazar el servicio de garantía cuando esta información haya sido retirada o rectificada tras la compra original del producto.

6.3.2. La garantía tan solo se aplica a los casos relativos a defectos de material, diseño o defecto de fabricación, en ningún caso cubre daños del producto por los siguientes motivos:

6.3.2.1 Uso incorrecto del producto, para otros fines que los normales o por no respetar las instrucciones de uso y mantenimiento dadas por Rointe, así como la instalación o el uso del producto de alguna forma que incumpla los estándares técnicos de seguridad vigentes. Reparaciones no autorizadas realizadas por personal no autorizado o la apertura del producto por personas no autorizadas. Accidentes imprevistos fuera del control de Rointe, como rayos, incendios, inundaciones, desordenes públicos, etc.

6.3.2.2 Las reparaciones o sustituciones que contemplan esta garantía no permiten la extensión ni nuevo comienzo del período de garantía.

6.3.2.3 Las reparaciones o reemplazos cubiertos en esta garantía se deben hacer con unidades funcionalmente equivalentes. Las piezas defectuosas o piezas retiradas o reemplazadas pasarán a ser propiedad de Rointe.

6.4. El servicio técnico de Rointe le podrá asesorar si necesita comprar algún repuesto fuera del periodo de garantía.

6.5. Esta garantía no afecta a los derechos legales del comprador previstos por la legislación nacional vigente, ni los derechos del comprador contra los del distribuidor o instalador que surjan a partir del contrato de compraventa.

6.6. En ausencia de una legislación nacional vigente aplicable, esta garantía será la única protección del comprador. Rointe, sus oficinas y distribuidores e instaladores no se responsabilizarán de ningún tipo de daños, tanto fortuitos como accidentales, derivados de infringir cualquier norma implícita relacionada con este producto.





## CERTIFICADO DE GARANTÍA

Rellene los datos del producto abajo:

REFERENCIA DEL PRODUCTO		NÚMERO DE SERIE DEL PRODUCTO	
NOMBRE DEL PRODUCTO		FECHA DE COMPRA*	

Rellene sus datos abajo:

NOMBRE		APELLIDOS	
DIRECCIÓN			
PROVINCIA			
CÓDIGO POSTAL		NÚMERO DE TELÉFONO	
CORREO ELECTRÓNICO			

Datos de instalación:

NOMBRE DEL INSTALADOR O ELECTRICISTA (OPCIONAL)			
FECHA DE INSTALACIÓN*		NOMBRE DEL PRODUCTO	
SELLO (OPCIONAL)		FIRMA	

### NOTA:


Este certificado de garantía debe estar totalmente cumplimentado para tener derecho a la garantía, no debe faltar la fecha de compra ni el sello del establecimiento vendedor.

\* Campos obligatorios.





**Rointe**<sup>®</sup> acqua



**ROINTE ESPAÑA**

Pol. Industrial Vicente Antolinos,  
C/E, Parcela 43  
30140 Santomera, Murica, España

T. (+34) 902 158 049

F. (+34) 968 277 125

Servicio de Atención Técnica

T. (+34) 902 130 134

E: [sat@rointe.com](mailto:sat@rointe.com)

[www.rointe.com](http://www.rointe.com)