







## MONTAJE:

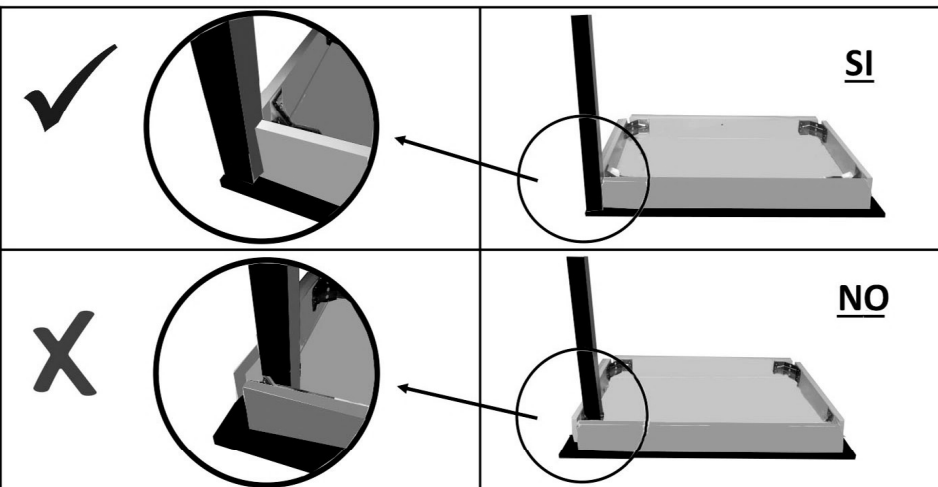


## COMPONENTES:

A		ESTRUCTURA	1PC
B		PATAS	4PC
C		TORNILLOS	8PC
D		ARANDELAS DE PRESIÓN	8PC

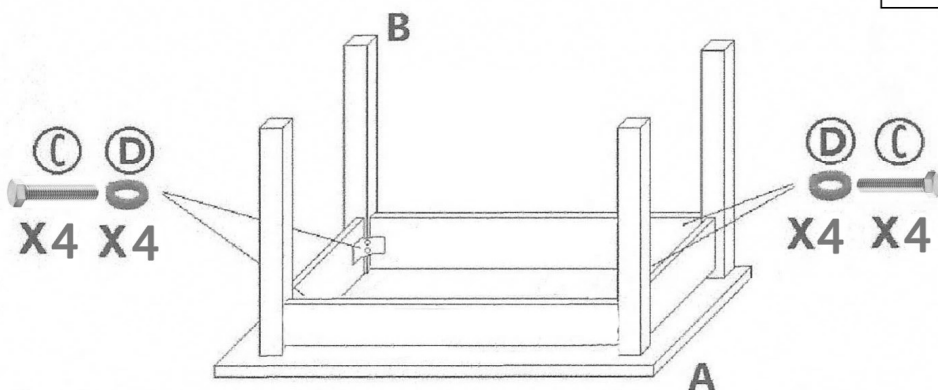
## MUY IMPORTANTE:

PASO 1



**ATENCIÓN:**  
COLOQUE LAS PATAS EN EL EXTERIOR DE LA ESTRUCTURA.

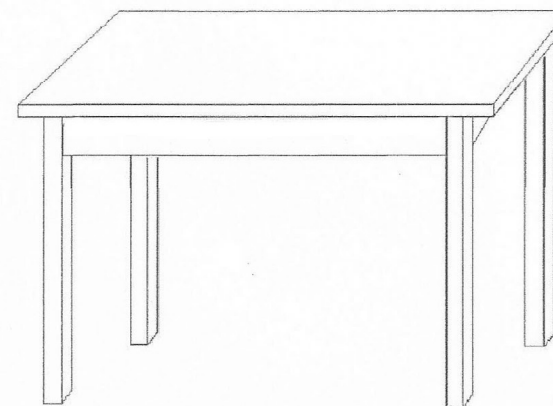
PASO 2



### PRECAUCIÓN:

COLOCAR LA MESA SOBRE UNA SUPERFICIE TOTALMENTE PLANA, LIMPIA Y LIBRE DE CUALQUIER OBJETO QUE PUEDA DAÑAR EL TABLERO. ES ACONSEJABLE EL USO DE UNA MANTA PARA EVITAR ASÍ CUALQUIER TIPO DE RAYADURA Y/O ROTURA.

PASO 3



## NOTA IMPORTANTE:

NO USE HERRAMIENTAS MECÁNICAS PARA EL MONTAJE DE ESTE ARTÍCULO. PODRÍA CAUSAR DAÑOS A ALGUNO DE LOS COMPONENTES.

