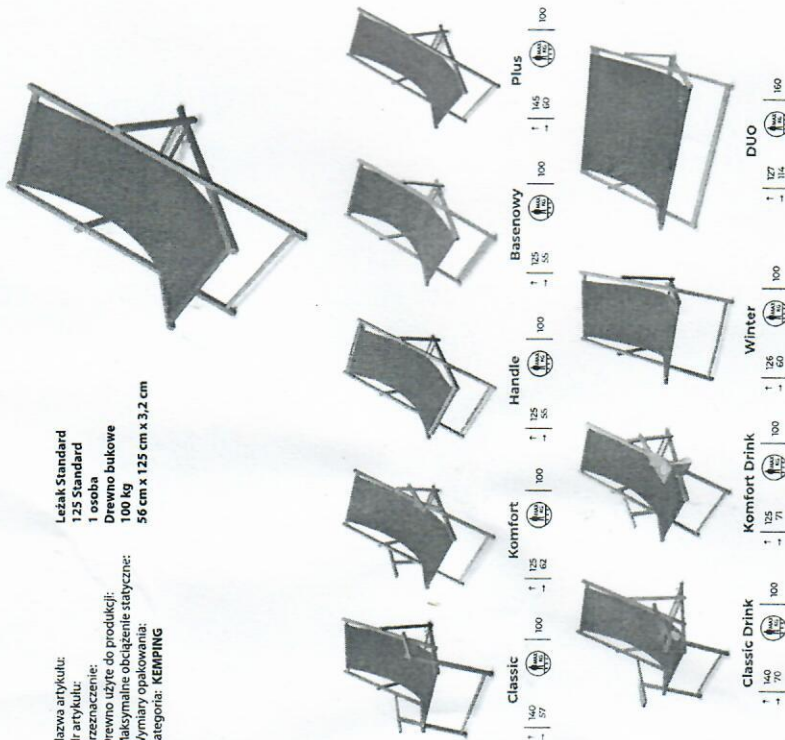


Leżak

INSTRUKCJA OBSŁUGI


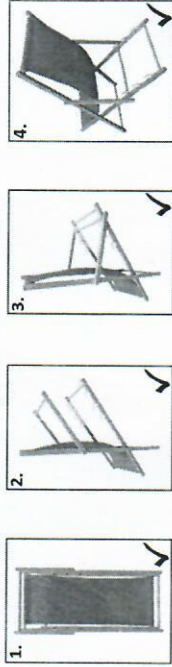
Nazwa artykułu:
Nr artykułu:
Przeznaczenie:
Drewno użyte do produkcji:
Maksymalne obciążenie statyczne:
Wymiary opakowania:
Kategoria: **KEMPING**

Leżak Standard
125 Standard
1 osoba
Drewno bukowe
100 kg
56 cm x 125 cm x 3,2 cm



1. Instrukcja bezpiecznego użytkowania:

- Leżak należy rozłożyć, podciągając za wystające jego elementy konstrukcyjne (ramy). Historyczny regulację siedziska. Obrócić momentu i przestawia się ręcznie przez włożenie ramy w odpowiednią cześć obrotowej konstrukcji. Wybrać odpowiednią pozycję oparcia i siedziska. Wybrać odpowiednią pozycję nóg (obrotowa konstrukcja).
- Przed użyciem należy sprawdzić, czy wszystkie części konstrukcyjne są prawidłowo zamontowane. Wybrać odpowiednią pozycję oparcia i siedziska. Wybrać odpowiednią pozycję nóg (obrotowa konstrukcja).
- Produkt użytkować wyłącznie na poziomym, twardym, stabilnym podłożu. Celem zachowania trwałości, nie wychylać się nie korzystając.



Uwaga! Ułożenie drążka po dwóch stronach musi być na tej samej pozycji.

W przypadku urazu palca lub innego urazu ciała, proszę o niezwłoczny kontakt z punktem opieki medycznej.

2. Dodatkowe zalecenia:

- Nie stawiać na linach, leżak oraz poszyt.
- Nie wlewać palców między linę.
- Nie przenosić leżaka, na którym znajdują się ludzie lub przedmioty.
- W przypadku wystąpienia wad produktu, pełnej powierzchni tekstylnej bądź elementów ruchomych, należy wycofać produkt z eksploatacji i skontaktować się z dostawcą lub producentem.
- Użytkowanie przez dzieci tylko i wyłącznie pod nadzorem dorosłych.
- Kobiety w ciąży powinny zachować szczególną ostrożność, podczas korzystania z leżaka ze względu na trudność w podnoszeniu się.
- Leżak nie może być użytkowany przez osoby w stanie odurzenia.
- Nie wlewać nog lub rąk w trakcie montażu bądź użytkowania poręczny boczny powłócznik: ramy konstrukcji nośnej.
- Nie użytkować przy silnym, porożywym wietrze.
- Trzymać leżak w odległości większej niż 2,5m od czynnych grzejników gazowych lub ziołowej, aby uniknąć samozapalenia.

3. Pielegnacja:

- Po deszczowej pogodzie leżak należy wytrzeć do sucha.
- W przypadku zabrudzeń można użyć przetrzeć wilgotną gąbką.
- Przed przechowywaniem leżaka zawsze suchego.
- Przed zamknięciem użytkownika zbliżony lub rozłożony leżak musi być zabezpieczony przed niekorzystnymi warunkami atmosferycznymi.
- Leżak należy użytkować chroniąc go przed nadmierną wilgocią, deszczem, mrozem.

4. Reklamacja:

- Objętnie uszkodzenie, zniszczenie siatki.
- Objętnie uszkodzenie, rozzerwanie tkaniny.
- Jest uwzględniana po oglądnięciu stwierdzających, czy leżak był użytkowany zgodnie z jego oznaczeniem i instrukcją użytkowania.

WAŻNE ZAPOZNAĆ SIĘ UWAGNIEM Z INSTRUKCJĄ!
ZACHOWAĆ NINIEJSZĄ INSTRUKCJĘ NA PRZYSZŁOŚĆ!

Reklamacja jest możliwa wyłącznie po otrzymaniu zdjęć ukazujących wadę produktu. Rozpatrzenie reklamacji trwa do 14 dni od otrzymania informacji i udokumentowaniu wady zgłaszanego produktu.