


SMARTDECK 60X60 PLUS - BLANC



DESCRIPTION	
Dalle en bois thermowood avec base plastique clipsable traitée avec une teniture à l'eau	


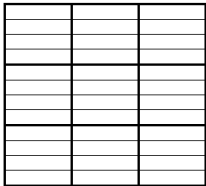
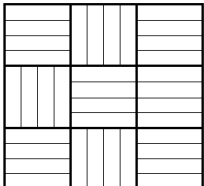
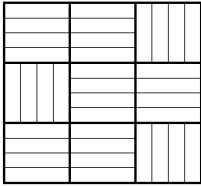
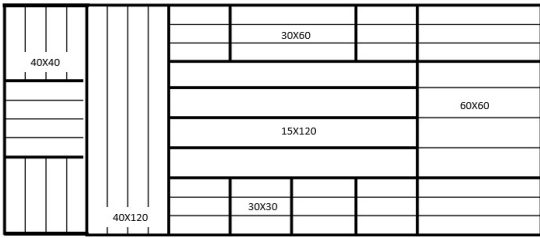
DONNÉES & MESURES		
Dimensions	60 x 60 cm (1 smq = 2,8 pcs)	
Epaisseur	2,5 cm	
Materiel de la base	PP polypropylène	
Essence du bois	Pin Scandinave thermotraité - Thermowood®	
DONNÉES TECHNIQUES		
	TEST	VALEUR
PEFC certification	en cours de validité	
Resistance à la glissance *	DIN 51130:2014-02	Class R10
Resistance UV (500h)	Vieillessement accéléré avec lampe UV ASTM G 154-16	4

* Définition de la glissance selon la classification DIN 51130 : 2014-02 (BGR 181 : 2003) : les valeurs vont de R9 (le pire) à R13 (le meilleur). R10 correspond à une valeur moyenne d'angle supérieure à 10° et allant jusqu'à 19°.

AVANTAGES SMARTDECK PLUS
Facile à poser et demonter grace à sa base clipsable en plastique
Base en plastica Ecorésponsable réalisée à 100% avec du plastique recyclé et recyclable
S'adapte facilement à toutes les surfaces du projet
Superficie antiglisse
Produit peint. Le traitement à base d'eau augmente la durabilité et réduit considérablement l'entretien
Compatible avec tous les formats de la gamme Smartdeck (30x30, 30x60, 40x40, 60x60, 15x120 en version naturelle et/ou peinte)
Réalisée avec du bois ThermoWood®

ADVANTAGES THERMOWOOD®	
Stabilité Dimensionnelle	
Durabilité	
Résistant à la moisissure	
Le traitement thermique auquel ThermoWood® est soumis est obtenu uniquement avec de la chaleur et de la vapeur, sans utiliser aucune substance chimique.	
Produit uniquement avec du bois certifié PEFC : la garantie que nos bois proviennent de zones soumises à des règles strictes de déforestation contrôlée	
ThermoWood® est sans résine	

APPLICATIONS	
USAGES	Réalisation ou rénovation de dallage extérieur
IDEAL POUR	Balcons, patios, terrasses, aires relax, allées

INSTALLATION		
		
INSTALLATION PATTERNS		
Modèle parallèle	Motif à carreaux	Modèle personnalisé
		
Combinaisons personnalisées avec tous les modèles de la ligne Smartdeck		
		
L'installation est simple , rapide et ne nécessite pas d'outils spécifiques		
1. Positionner Smartdeck sur une superficie plane et rigide.		
2. Assembler les dalles avec les clips et effectuer une légère pression. Avancer horizontalement en files de la gauche vers la droite et du haut vers le bas .		
3. Poser les dalles selon le type de pose ci dessous jusqu'à couvrir toute la surface		
4. Une fois le dallage installé, appliquer un traitement adapté pour le préserver.		

NETTOYAGE ET ENTRETIEN

Smartdeck plus est un produit préfini, prêt à installer.

NETTOYAGE : Nous vous recommandons de brosser la poussière et les matériaux meubles de la surface. Laver avec de l'eau et une brosse douce. Le lavage sous pression n'est pas recommandé.

ENTRETIEN : Le traitement avec lasure à l'eau auquel est soumis Smartdeck, confère au revêtement de sol une plus grande durabilité certifiée par des tests d'exposition aux UV réalisés en laboratoire. Si vous souhaitez raviver la coloration de la surface, avant de procéder à un nouveau traitement, nettoyer Smartdeck en éliminant les saletés et matières résiduelles. Le ponçage n'est pas nécessaire : le traitement de surface ne pèle pas mais dépoussière, il est donc nécessaire d'éliminer toute poussière résiduelle et de procéder à l'application de la teinture en suivant les instructions figurant sur l'emballage du produit.

AVERTISSEMENTS

- Le thermotraitement du bois lui confère durabilité et stabilité. Toutefois de légères flexions et déformations peuvent se former même si le bois est traité et sont dus aux propriétés naturelles du bois, à ses caractéristiques et à son adaptation au lieu où il est installé. Après environ un an le bois est considéré comme acclimaté à son environnement.
- il est recommandé de ne pas installer les dalles entre deux murs ou points fixes et de laisser l'espace nécessaire afin qu'elles puissent dilater librement
- Nous recommandons d'installer smartdeck sur une surface plane et rigide, adaptée pour supporter les charges de fonctionnement.

Pontarolo Engineering Spa

Via Clauzetto n° 20 Z.I.P.R. - 33078 San Vito al Tagliamento (PN) - Italy | T. +39 0434 857010 | F. +39 0434 857014 | info@onek.biz | www.onek.biz