

Registrazione Fornitore LMIT

Per il nostro Fornitore

Il nostro obiettivo principale è:

migliora l'esperienza del fornitore fin dalla sua autoregistrazione e gli consente di avere un unico accesso non appena crea il proprio account.

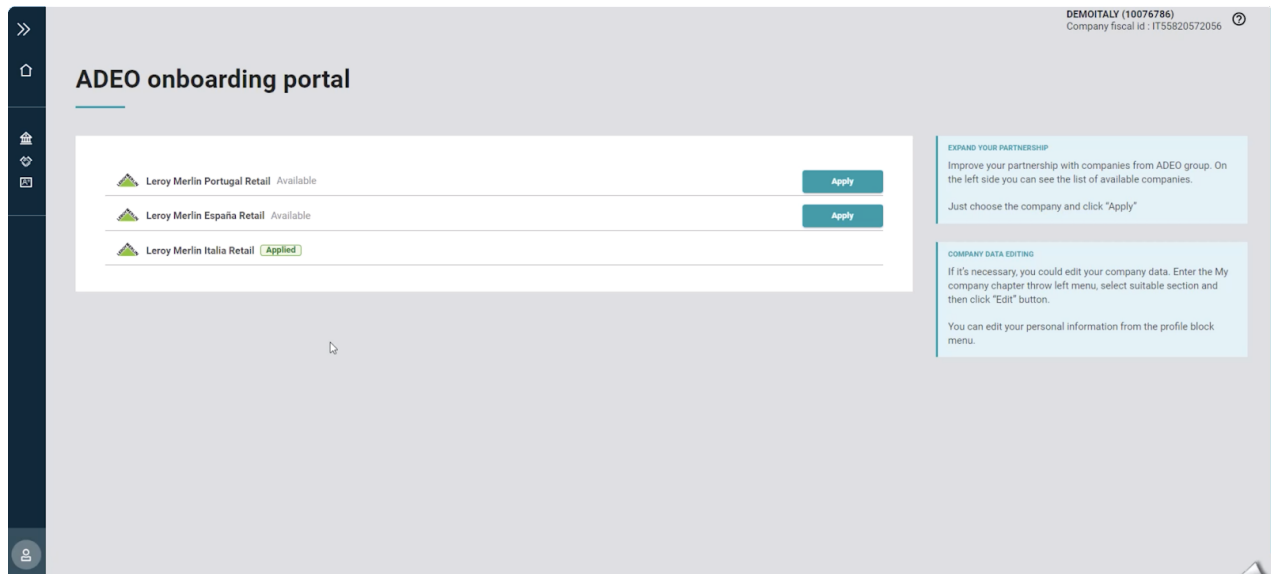


L'utente Fornitore potrà navigare in questo Portale di Onboarding (Adeo Global) per:

- candidato ad altra BU
- rivedere la propria candidatura sui prodotti che vorrebbe
- offrire seguire la propria candidatura e il proprio status
- gestire i propri dati
- aziendali gestire i propri
dati di contatto



Il fornitore può vedere il suo stato di candidatura e attende che il Product manager lo contatti. Durante questo tempo potrà completare i propri documenti affinché la sua candidatura sia preziosa, aggiornare in qualsiasi momento in modo autonomo i propri contatti e dati aziendali o prodotti offerti.



Come Fornitore

Creare un account

Per creare un account e diventare partner ADEO con una o più Business Unit, è necessario fornire tre tipi di informazioni:

- identità aziendale
- del contatto
- principale della partnership desiderata

Accanto ad alcuni campi sono integrati diversi suggerimenti per darti una definizione di ciò che è previsto.

La maggior parte dei campi sono obbligatori. Altrimenti, a destra dell'etichetta è presente una menzione “- facoltativa”.

Nell'intestazione di ogni pagina sono presenti le FAQ che possono rispondere alle principali domande che un partner può porre durante il suo onboarding.

Associazione

New partner registration

To create partner account and get an access to the system, please fill in the form below. If you have already an account, please [log in](#).

Personal Data

Email We will send you an email to continue your registration.

Civility First name

Job title

Your company data

Fiscal country i


— Choose an option —

Legal company name


Companies of the ADEO group

Choose one company and click Apply to complete partner account registration

Europe


 Leroy Merlin Portugal Retail

Apply


 Leroy Merlin España Retail

Apply


Russia and Kazakhstan

 Leroy Merlin Russia Marketplace


Apply

 Leroy Merlin Russia Retail

Apply

 Leroy Merlin Kazakhstan Retail

Apply

 Maxipro Russia Retail

Apply

L'utente deve scegliere una prima BU per iniziare l'onboarding.

Questa modale non viene visualizzata quando l'utente proviene da un sito BU. Infatti, nella pagina di destinazione "Diventa partner", ciascuna BU aggiunge i parametri della business unit (BU) e del tipo di business (BT) nel collegamento al modulo.

Quando il Fornitore ha completato il processo di onboarding può aggiungere altre BU con cui lavorare .

Dati personali

New partner registration

English

To create partner account and get an access to the Partner you should complete the form below.
If you have already an account, please [log here](#)

Personal Data

Email

We will sent you an email to continue your registration.

Duplicate the email for confirmation

Civility

Mr

First name

Last name

Job title

Your phone
Main phone



+34

810 12 34 56

Extension
If exists

Per registrarsi è *necessario* fornire **un contatto** .

L'utente non può copiare/incollare la propria email per essere sicuro di non sbagliarsi. Infatti, se sbaglia, non potrà creare un altro account perché la sua azienda sarà già registrata con l'indirizzo email sbagliato come amministratore.

La "Lingua preferita" viene utilizzata per definire la lingua dell'interfaccia utente sul Portale Prospettivi e sul Portale Fornitori.

The telephone code will be defined according to the chosen partnership

Dopo aver salvato questo modulo di registrazione, il contatto avrà un account utente per accedere ai passaggi successivi che richiedono l'autenticazione. Riceverà tre email.

- primo: contiene login e URL Hylia per generare la password
- secondo: con codice di accesso temporaneo, per confermare il proprietario dell'accesso
- terzo: email di conferma con riepilogo e link per proseguire l'onboarding

Dati aziendali

Your company data

Fiscal country

-- Choose an option --

Fiscal ID

Legal company name

L' **ID fiscale è il dato principale** perché convalida la possibilità o meno di registrare questa società come potenziale cliente.

L'ID fiscale in Russia e Kazakistan è ad esempio INN (RU: da 10 a 12 cifre e KZ: 12 cifre) o nei principali paesi europei il numero di partita IVA.

Se il formato (modello) previsto dell'ID fiscale in base al Paese non corrisponde a quello ufficiale corrispondente, il fornitore non sarà in grado di procedere ulteriormente.

Lo schema di questi dati è diverso a seconda del Paese in cui è registrata la società.

[Data processing agreement](#)

☐ I agree with [the rules of personal data storage and processing](#)

Create an account

all fields must be filled in

CGA

Le condizioni generali d'uso sono consultabili cliccando sul link.

All'interno di queste condizioni rientra il contenuto dei dati personali e il processo per presentare una richiesta di cancellazione.

Una volta compilati tutti i campi obbligatori e attivata la casella di controllo CGA, il pulsante [Crea un account] si attiverà automaticamente per convalidare la registrazione.

Risultati della registrazione

A seconda dei dati che l'utente inserirà sarà possibile avere diverse pagine di conferma:

Successo

La creazione dell'account è convalidata.



The account was created

We've sent you an email to create your password and continue your registration.
Check your inbox, if no email there, try to lookup in Spam.

Il partner e i contatti sono stati creati nel database.

I contatti riceveranno una email con i propri accessi utente (login e password) per poter proseguire il percorso partner collegandosi al form di registrazione.

Fallimento

Creazione dell'account non riuscita.



Unable to create an account

Your company with this Partner Fiscal ID already exists in our partner pool.

If you have already an account in our partner pool, you can log in you.

If you need access to Partner portal, please send request for access to your company administrator.

[Register for another company](#)

[Ask an access](#)

[Login on portal](#)

Ciò significa che il **Codice Fiscale è già noto nel nostro database** (*Portale Referenziale o Fornitori*) . Non è possibile registrare nuovamente la società.

L'utente può tornare al modulo di autoregistrazione per creare un altro partner.

L'utente ha la possibilità di accedere all'account aziendale se dispone già di un account. Verrà loro offerta l'opzione di password dimenticata se non riescono più a ricordare i propri dati di accesso.

Altrimenti può anche inviare una email all'amministratore dell'account aziendale per aggiungerlo come contatto. Infine può contattare il supporto della piattaforma per segnalare un bug tramite il link presente nelle FAQ.

Modulo di registrazione

A seguito della registrazione del partner e dei suoi contatti, ogni utente potrà collegarsi al modulo di onboarding.

Pagina di benvenuto

>>

Home

FAQ

Profile

Welcome to the partner portal!

We are very pleased that you are interested in partnering with us. In order to get into the pool of potential partners, you need to fill out a questionnaire. We need to know a bit more about the company you are registering.

The questionnaire is divided into steps : all fields are mandatory except the ones specified. In order to save time, we suggest to consult FAQ before.

5 minutes Each step will be saved automatically

FAQ - what documents should to prepare

SPANISH COMPANY (10700830)
Company fiscal id : EST12121212

John Smith
Company fiscal country
Spain
Company legal name
SPANISH COMPANY
Company fiscal ID
EST12121212

Start onboarding

Da questa home page, presentiamo le fasi di onboarding.

- questi passaggi che possono essere completati in 5 minuti.
- Si tratta di passaggi che consentono al PM di avere tutte le informazioni necessarie per poter effettuare la propria preselezione dei prospect.

In questa prima pagina sono presenti un promemoria delle informazioni inserite in fase di registrazione. La sua identità è ripetuta in basso a sinistra. Da questo menu è possibile disconnettersi.

È disponibile una FAQ per aiutare l'utente a compilare il modulo e predisporre le informazioni che verranno richieste. Queste domande frequenti sono presenti in tutte le pagine della piattaforma di registrazione dei partner.

Tipo di affari

IMMAGINE DELLO SCHERMO

Questo primo passaggio consente all'utente di inserire:

- che tipo di partnership desidera realizzare

Indirizzo della sede

>>

🏠

📄

📧

👤

SPANISH COMPANY (10700830)

Company fiscal id : EST12121212

Step 1 / 6

Headquarter legal address

Fill in the address exactly as it is in your legal documents

Headquarter legal address

Address

We'll try to find your address and fill in the fields below automatically

📍 Rúa de Romil, 32, 36202 Vigo, Pontevedra, Spain

Country

Spain

ZIP code

36202

Province

Galicia

City

Vigo

Street name, building number

32 Rúa de Romil

Headquarter phone

Main phone

+34 810891282

Extension

If exists

Legal ID

That identifier assigned by a government agency

E28939823

Legal form

SA

Company legal name

This is the name that is on all your legal official documents that you will provide to us

SPANISH COMPANY

Actual (physical) headquarter address

☐ Actual (physical) headquarter address is the same like legal address

Address

We'll try to find your address and fill in the fields below automatically

📍 Rúa de San Clemente, 32, 15705 Santiago de Compostela, La Coruña, Spain

Country

Spain

ZIP code

15705

Province

Galicia

City

Santiago de Compostela

Street name, building number

32 Rúa de San Clemente

Headquarter phone

Main phone

+34 810987321

Extension

If exists

Next

In questa fase, il partner dovrà inserire diverse informazioni sulla sede principale della sua azienda.

📍 **Indirizzo e numero di telefono della sede**

📄 **L'ID legale e la forma giuridica** hanno un formato che varia a seconda del Paese inserito durante la creazione dell'account.

📍 (Facoltativo) **Indirizzo della sede fisica**

Il campo Primo indirizzo consente di inserire rapidamente tutti i dettagli postali. La funzionalità helper-address si occupa di standardizzare l'indirizzo integrando ogni dato nel campo corretto e completando quelli non menzionati. L'utente ha sempre la possibilità di apportare una modifica, se necessario

Se la registrazione del fornitore riconosce lo schema dell'ID legale o la selezione delle forme giuridiche, viene applicato un controllo di conformità.

Tipo di partner

>>

🏠

⚙️

📄

👤

Step 2 / 6

Partner type

SPANISH COMPANY (10700830)

Company fiscal id : EST12121212

Choose one or more options which correspond to your business

☐ Manufacturing Group

☐ Trading / Importer

☐ Wholesaler

☐ Packer

Previous

Next

In questa fase, il fornitore menziona il tipo di attività che svolge nel contesto della vendita al dettaglio. Questi dati sono obbligatori per consentire al PM di effettuare la ricerca per tipologia di fornitore.

Fabbrica

>>

🏠

🔗

📄

👤

Step 3 / 6

Factory address

SPANISH COMPANY (10700830)

Company fiscal id : EST12121212

Fill in your factory data. Either you can own one and/or several, either it can be a subcontractor.

Factory 1

Remove the factory

Factory legal country

Spain

Factory legal ID

Enter legal ID and click Search for load the data

111111111111111

Change legal ID

Factory legal name

Factory A

Address

We'll try to find your address and fill in the fields below automatically

Casa del Gallo, 11, 35017 Las Palmas de Gran Canaria, Las Palmas, Spain

Country

Spain

ZIP code

35017

Province

Canarias

City

Las Palmas de Gran Canaria

Street name, building number

11 Casa del Gallo

Number of employees

From 1 to 50

Preferred language

Spanish

Factory phone

Main phone

+34 810129871

Extension If exists

Factory link

Daughter

Add factory

Previous

Next

In questa fase il fornitore può creare e/o associarsi ad una o più fabbriche.

L'ID legale di fabbrica è costituito da dati che devono essere univoci e potrebbero avere uno schema per alcuni paesi. Ma non tutto.

Pertanto, al momento dell'inserimento viene effettuata una ricerca per verificare se è già registrato nel nostro database.

- se è sconosciuto, il partner può completare i dettagli postali sulla stessa operazione che ha fatto per il passaggio della sede centrale. Dovrà poi completare il numero di telefono, la lingua preferita e il numero dei dipendenti
- se è noto, visualizziamo i dati che abbiamo nel database

Poiché i dati vengono utilizzati da almeno un altro partner, non gli è possibile modificare i dati. Anche se fosse stato lui il primo creatore della registrazione della fabbrica, l'altro partner vedrà i campi bloccati.

>> Nei 2 casi precedenti, il partner deve informare questo **collegamento di fabbrica** (*Fabbrica "figlia"; "Subappaltatore". Per sapere che "Subappaltatore di secondo livello" viene utilizzato per collegare una fabbrica con una fabbrica, quindi non è necessario in questo passaggio*) .

Magazzino

>>

🏠

🔗

📄

👤

Step 4 / 6

Warehouse address

SPANISH COMPANY (10700830)

Company fiscal id : EST12121212

Indicate your warehouse information. If you haven't warehouse just click Next button

Warehouse 1

Remove the warehouse

Address

We'll try to find your address and fill in the fields below automatically

🔍 Start typing an address and select from the suggestion list

Country

-- Choose an option --

ZIP code

Province

City

Street name, building number

Warehouse phone

Main phone

Extension

If exists

+

Add warehouse

Previous

Next

Questo passaggio è del tutto facoltativo poiché non tutti i partner dispongono necessariamente di magazzini. Può comunque inserirne quanti vuole.

Nomenclatura

>>

🏠

🔗

📄

👤

Step 5 / 6

Nomenclature

SPANISH COMPANY (10700830)

Company fiscal id : EST12121212

Specify the products you offer

Your selected goods:

HAMMER

BATHTUB SCREEN ONE PANEL

RULER AND FLEXIBLE RULE

What else products do you offer

🔍 Search a category

Previous

Next

In questa fase, il partner informerà quale/i tipo/i di prodotto desidera offrire tramite la rete ADEO.

L'utente deve inserire le parole chiave nella barra di ricerca.
Gli viene quindi proposto un modello suggerito in modo che possa
selezionare un risultato. Il partner non è limitato nel numero di modelli scelti.
Ha la possibilità di eliminare ogni modello grazie alla 'x' nella finestra.

Informazioni aggiuntive

>>

🏠

🔗

📁

🔒

Step 6 / 6

Additional information

SPANISH COMPANY (10700830)

Company fiscal id : EST12121212

Let us know about your company strategy & innovative products. Upload your company presentation, product catalog & commercial offer. Even if it is optional step, this is the moment where you can push your added value to your registration.

Additional information (optional)

Company presentation - optional

The file must be in a PDF, PPT, DOC or XLS format 20Mb max

Select a file to upload

document test.xls

Product catalog - optional

The file must be in a PDF, PPT, DOC or XLS format 20Mb max

Select a file to upload

test document PDF.pdf

Commercial offer - optional

The file must be in a PDF, PPT, DOC or XLS format 20Mb max

Select a file to upload

Document2.docx

Company website

Link to the company website - optional

https://leroymerlin.es

Previous

Finish

Questo passaggio consente al partner di mostrare il suo valore aggiunto come:

- Presentazione
- aziendale Catalogo
- prodotti Proposta
- prezzo prodotto

Collegamenti URL da
condividere

Raccoglie tutto in un'unica pagina, cosa non obbligatoria ma altamente consigliata.

The authorized files are:

formats: PDF; DOC; DOCX; XLS; XLSX; PTP; PTPX

size: 20mo maximum

Archiviamo ogni file non appena l'utente carica un documento .

Onboarding di successo



Your application to Leroy Merlin España Retail has been accepted

Our managers will review your product range.

With a positive decision, we will invite you to participate in the procurement procedures.

OK

Quando l'utente avrà completato tutti i passaggi di onboarding, passerà allo stato di "prospect" e avrà accesso al portale Prospect.

Portale di onboarding

Autenticazione

Un utente che ha creato un account con il [modulo di Autoregistrazione](#) , ha automaticamente accesso al Portale Prospect per completare il suo processo di onboarding. Questo accesso gli sarà stato inviato via email quando avrà completato con successo la sua registrazione e avrà ricevuto la pagina di conferma.

Home page

Questa pagina fornisce informazioni sulla visione ADEO.

This ADEO Page is administrated by Supplier Portal team.

La mia azienda > Informazioni globali



Global information

General information about your company

Fiscal country
Spain

Fiscal ID
EST12121212

Legal ID
E18927122

Company legal name
SPANISH COMPANY

Legal form
SA

ADEO code
10700830

Tutte le principali informazioni fornite in fase di registrazione sono presentate in questa pagina:

- Nome legale della
- società ID legale
- Forma giuridica
- Codice fiscale della società
- Paese legale della società
- Codice ADEO (uniquePartnerId)

These contents are not editable. If you need to modify one or more of these data then it's necessary to make a new Partner registration.

La mia azienda > Altre pagine

Le diverse pagine del portale prospect corrispondono alle diverse fasi del processo di onboarding.

Ciascuno ha una modalità "sola lettura" e una modalità "modificata". Per passare dall'uno all'altro è necessario utilizzare il pulsante [Modifica // Salva]. Quando è possibile, l'utente può leggere, aggiornare, rimuovere i dati.

Per conoscere le diverse regole di ogni passaggio, ti invitiamo a consultare i passaggi del [modulo di registrazione](#) :

- Tipologia partner
- Categorie prodotto
- Sede Fabbrica
- Magazzino
-
- Documenti

Gestione contatti e dati personali

Questa pagina ti consente di aggiungere, modificare ed eliminare un contatto.

Termini di servizio

L'utente può leggere la versione attuale dei termini dei servizi e del contenuto dei cookie.

Back

Privacy Policy

Cookies management

SPANISH COMPANY (10700830)

Company fiscal id : EST12121212

Terms of Service onboarding prospect supplier and referenced suppliers data update in Partner Portal

ADEO Services, Société par Actions Simplifiée (ADEO), whose registered office is 135 rue Sadi Carnot 59790 Ronchin registered with the RCS of Lille Métropole under number 421 206 079) provides some Services and allows the Company (hereinafter the Supplier) access to an IT solution accessible at the address <https://supplier.adeo.com/supplier-platform-partner-registration/prospect-self-registration/form> (hereinafter the Portal).

ADEO and the Supplier are collectively referred to the "Parties" or individually to the "Party".

When accessing the Portal, Supplier agrees to comply with present terms and conditions of use. The Services are accessible to prospects and / or referenced suppliers of ADEO according to the corresponding authorizations granted to them by ADEO.

The site, in particular in its content, will have to evolve, the information and Services that it offers may therefore be modified.

This being said, Parties have agreed as follows:

Article 1. Purpose

These present the general conditions of use according to which ADEO grants the Supplier a right of access and use of the Portal.

Article 2. Prerequisites for Access to Services by the Supplier

The Supplier undertakes to comply with the technical prerequisites defined in Appendix 1, when concluding these general conditions and subsequently throughout their application.

The Supplier will maintain its IT installations in good working order and will subscribe for the entire period of use of the Service (s), all required subscriptions such as, maintenance contract for its installations and Internet access subscription contract.

Article 3. Terms of access to the Portal

