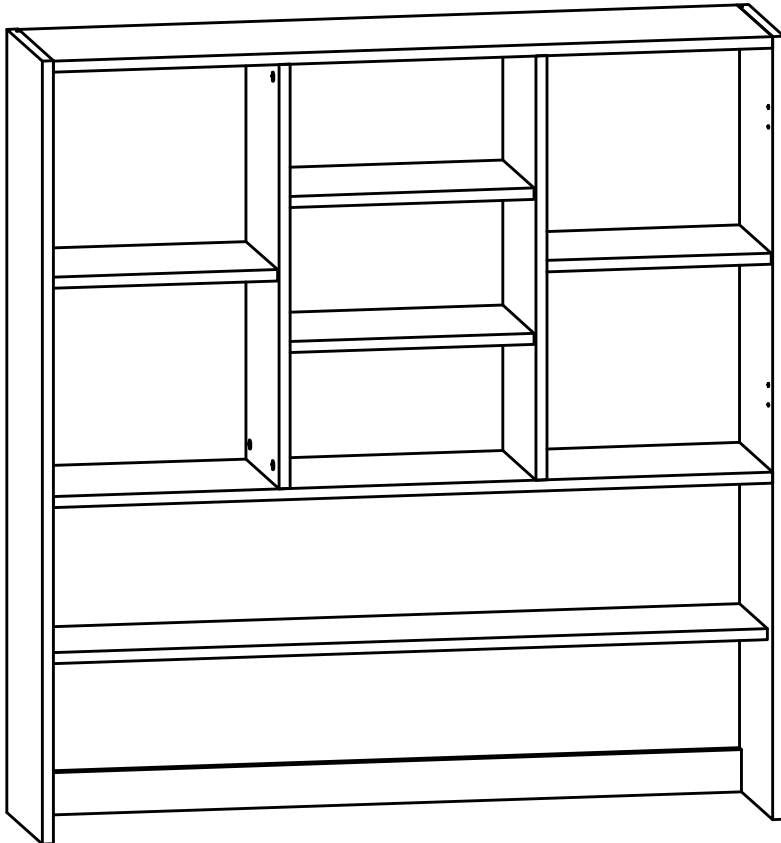

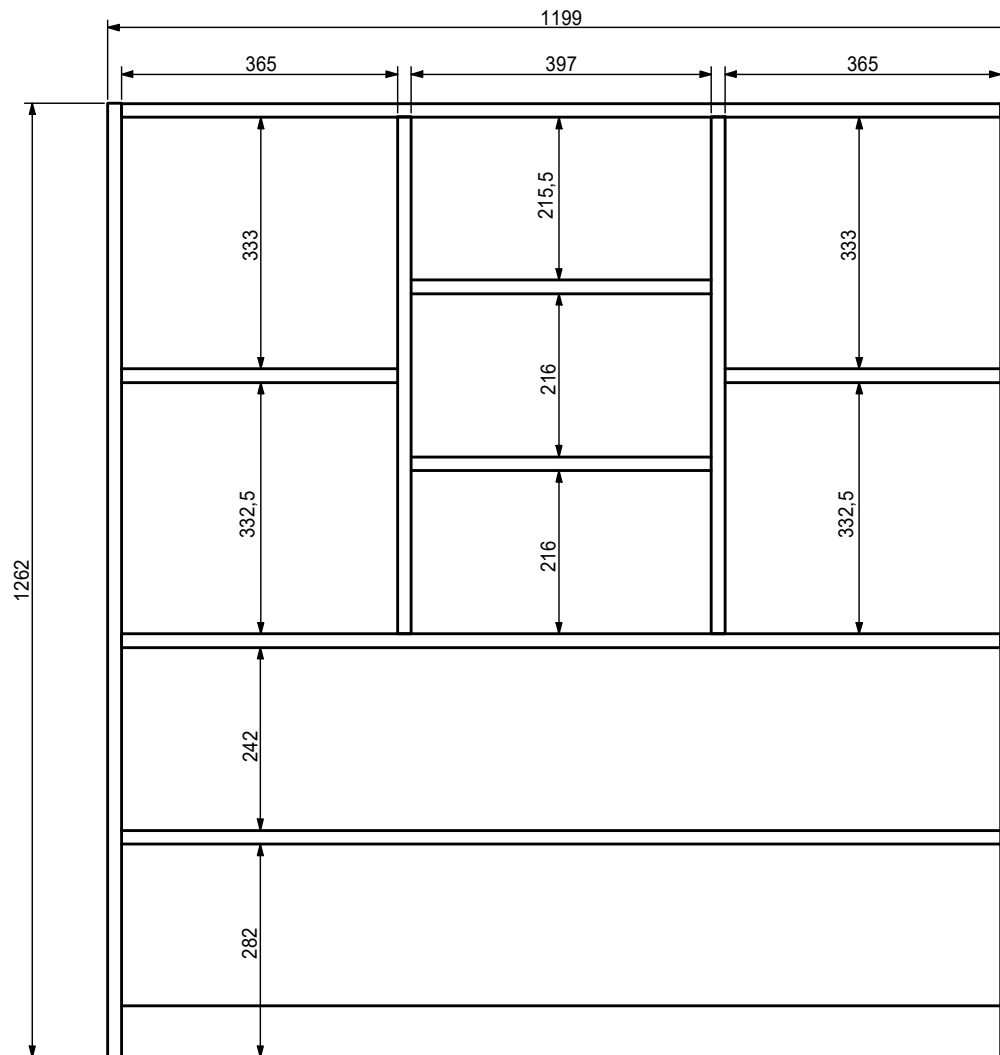



LISTA ELEMENTÓW

LP.	KOD ELEMENTU	NAZWA ELEMENTU	DL	OKL	SZR	OKL	GR	SZT	MATERIAŁ	OKLEINA	UWAGI
1	K03-175	przegroda lewa-K	684	1	277	-	18	1	plyta wiórowa	ABS 0,45	
2	K03-176	bok lewy-K	1262	2	295	1	18	1	plyta wiórowa	ABS 0,45	
3	K03-177	bok prawy-K	1262	2	295	1	18	1	plyta wiórowa	ABS 0,45	
4	K03-178	przegroda prawa-K	684	1	277	-	18	1	plyta wiórowa	ABS 0,45	
5	K03-372	półka środkowa 120	397	1	262	-	18	2	plyta wiórowa	ABS 0,45	
6	K03-373	wieniec dolny 120	1163	1	230	-	18	1	plyta wiórowa	ABS 0,45	
7	K03-374	wieniec środkowy 120	1163	1	277	-	18	1	plyta wiórowa	ABS 0,45	
8	K03-375	wieniec 120	1163	2	295	-	18	1	plyta wiórowa	ABS 0,45	
9	K03-376	półka boczna 120	365	1	262	-	18	2	plyta wiórowa	ABS 0,45	
10	K03-461	listwa 120	1163	2	68	-	18	1	plyta wiórowa	ABS 0,45	
11	K03-545	plecy K120-2	697		378		2,5	2	plyta HDF		
12	K03-546	plecy środek K120-2	697		414		2,5	1	plyta HDF		
13	K03-547	plecy K120-2	1171		260		2,5	2	plyta HDF		



Wer.		Opis zmiany		Data		Nazwisko	
Komplet		KUCHNIA		Segment		K03-K120-2	
Rysował Norbert Żylak		Sprawdził		Skala		Numer arkusza	
Dnia 13.10.2021		Dnia		1 : 12		Zestawienie elementów	
						1 / 2	
						 <small>Gata Meble</small>	
UWAGA! Wszystkie uwagi dotyczące niniejszego rysunku (niezgodność rysunku z rzeczywistym elementem) należy zgłosić przetożonemu lub wykonawcy rysunku.							



Komplet		KUCHNIA		Segment		K03-K120-2		Wersja	
Rysował	Norbert Żylak	Sprawdził		Skala	1 : 10	Zestawienie elementów	Numer arkusza	2 / 2	 <i>Gala Meble</i> <small>od 1980</small>
Dnia	13.10.2021	Dnia							
UWAGA! Wszystkie uwagi dotyczące niniejszego rysunku (niezgodność rysunku z rzeczywistym elementem) należy zgłosić przetożonemu lub wykonawcy rysunku.									