



[Anotacja tłumacza: dokument w pięciu językach, tłumaczono język angielski]
Deklaracja zgodności Nr B_DOP_002

BLANCO

Deklaracja zgodności

Nr B_DOP_002

1. Unikatowy kod identyfikacyjny typu produktu:

Numer (kod identyfikacyjny) produktu można znaleźć na załączonej liście

2. Przeznaczenie:

Zlew kuchenny ze stali nierdzewnej

Przygotowywanie żywności, zmywanie naczyń i usuwanie ścieków bytowych (PWD)

3. Producent:

BLANCO GmbH + Co KG
Flehinger Straße 59
75038 Oberderdingen
NIEMCY
Tel: +49 7045-81100
Faks: +49 7045 44-81299
Adres e-mail: info@blanco.de

4. Autoryzowany przedstawiciel

Nie dotyczy

5. System oceny i weryfikacji stałości właściwości użytkowych:

System 4

6. a) Norma zharmonizowana:

EN 13310:2003



7. Deklarowane właściwości użytkowe:

Zasadnicze charakterystyki	Klauzule niniejszej Normy Standardowej związane z zasadniczymi charakterystykami	Klasy i/lub wartości progowe	Uwagi
Możliwość oczyszczenia	4.3	—	Wynik pozytywny
Odporność na obciążenia (zlewy montowane na ścianie)	4.8	—	Charakterystyka nie określona
Trwałość	4.10	—	Wynik pozytywny

Właściwości użytkowe produktu zidentyfikowanego wyżej są zgodne z zadeklarowanymi właściwościami użytkowymi. Niniejsza deklaracja zgodności zostaje wydana zgodnie z Rozporządzeniem Parlamentu Europejskiego i Rady (UE) nr 305/2011 na wyłączną odpowiedzialność producenta określonego wyżej.

Miejsce, data wystawienia

[Nieczytelny podpis niebieskim atramentem]

Ragnar Jehle


Dyrektor zarządzający | Dyrektor ds. Globalnych Produktów

[Nieczytelny podpis niebieskim atramentem]

Hermann Wortelen

Dyrektor | Dyrektor ds. Globalnego Zarządzania Jakością


Nr produktu	Nazwa / Kolor
200529	FLEX 45 RV CNS NF 0B +Ü SPÜLE
200532	FLEX 45 RV CNS NF 2B +Ü SPÜLE
200847	TOP EZS 11X4 RV CNS NF 0B +Ü SPÜLE
200851	FLEX 45 MINI RV CNS NF 0B +Ü SPÜLE
200874	FLEX 45 MINI RV CNS LN 0B +Ü SPÜLE
201149	MAGNAT 6 RV CNS NF 0B +Ü SPÜLE
201152	TOP ED 8X4 CNS NF 0B +Ü SPÜLE
202385	BLANCO TOP EE 3X4 CNS 1½" NF M.UEL O.BO
202458	BLANCO TOP EE 4X4 CNS 1½" NF M.UEL O.BO
202470	TOP EES 8X4 RV CNS NF 0B +Ü SPÜLE
202472	TOP EZ 8X4 RV CNS NF 0B +Ü SPÜLE
203349	TOP EZS 12X4-2 RV CNS NF 0B +Ü SPÜLE
203962	TOGA XL 6S RV CNS NF 2B +Ü SPÜLE
204059	TIPO 8S COMP RV CNS NF 0B -Ü SPÜLE
204632	TIPO 8S COMP RV CNS NF 0B +Ü SPÜLE
204777	TOP EES 8X4 RE CNS NF 1B +Ü SPÜLE
204778	TOP EES 8X4 LI CNS NF 1B +Ü SPÜLE
205040	TIPO 45S RV CNS NF 0B +Ü SPÜLE
205042	TIPO 45S RV CNS LN 0B +Ü SPÜLE
205696	TOGA 45S RV CNS NF 2B +Ü SPÜLE
206593	TIPO 8 COMP CNS NF 0B +Ü SPÜLE
207830	TIPO 45S COMP RV CNS NF 0B +Ü SPÜLE



Nr produktu	Nazwa / Kolor
207833	TIPO 45S COMP RV CNS LN 0B +Ü SPÜLE
207834	TIPO 45S COMP RV CNS NF 2B +Ü SPÜLE
207952	TIPO 45S MINI RV CNS NF 0B +Ü SPÜLE
207953	TIPO 45S MINI RV CNS LN 0B +Ü SPÜLE
207958	BLANCO TIPO 5S CNS 3½" REV.NF M.TEW 2 BO
207959	TOGA 5S RV CNS NF 2B +Ü SPÜLE
208071	TIPO 8 RV CNS NF 0B +Ü SPÜLE
208072	TIPO 8 CNS NF 1B +Ü SPÜLE
208228	TOGA 45S MINI RV CNS NF 2B +Ü SPÜLE
208308	TIPO 8S RV CNS NF 0B +Ü SPÜLE
208548	TIPO XL 6S RV CNS NF 2B +Ü SPÜLE
208973	TOGA 45 RV CNS NF 2B +Ü CP SPÜLE
209297	TIPO 6S BAS RV CNS NF 0B +Ü SPÜLE
209299	TOGA 6S BAS RV CNS NF 2B +Ü SPÜLE
211245	AUFLAGESPUELE R-ES 10X5 CNS 1½" NF M.UEL
211332	AUFLAGESPUELE R-ES 8X5 CNS 1½" NF M.UEL
211333	AUFLAGESPUELE R-ZS 12X5-2 CNS 1½" M.UEL
211335	AUFLAGESPUELE R-ES 8X6 CNS 1½" NF M.UEL
211336	AUFLAGESPUELE R-ES 10X6 CNS 1½" NF M.UEL
211337	AUFLAGESPUELE R-ES 9X6 CNS 1½" NF M.UEL
211338	AUFLAGESPUELE R-ZS 12X6-2 CNS 1½" M.UEL
211392	SUPRA 400-IF/A CNS BF 2B +Ü SPÜLE
211395	SUPRA 500-IF/A CNS BF 2B +Ü SPÜLE
213536	TIPO 9E CNS NF 1B +Ü SPÜLE
214699	TIPO 6S RV CNS BF 0B +Ü SPÜLE
214701	TIPO 6S RV CNS NF 0B +Ü SPÜLE
214726	TIPO XL 9 RV CNS BF 0B +Ü SPÜLE
214729	TIPO XL 9S RV CNS BF 0B +Ü SPÜLE
215289	TIPO 6 RV CNS NF 0B +Ü SPÜLE
215527	TIPO XL 6S RV CNS BF 0B +Ü SPÜLE
216495	TIPO 6S BAS RV CNS BF 0B +Ü SPÜLE
216909	TIPO XL 6S RV CNS BF 2B +Ü SPÜLE
216956	MEDIAN 6S RE CNS BF 1B +Ü SPÜLE
217251	MEDIAN 9 RE CNS BF 1B +Ü SPÜLE
217253	MEDIAN 45S RE CNS BF 1B +Ü SPÜLE
217336	MEDIAN 6S LI CNS BF 1B +Ü SPÜLE
217340	MEDIAN 45S LI CNS BF 1B +Ü SPÜLE
217471	MEDIAN XL 6S RE CNS BF 1B +Ü SPÜLE
217472	MEDIAN XL 6S LI CNS BF 1B +Ü SPÜLE
217871	RONDOSOL 3½" CNS BF 0B +Ü SPÜLE
217872	RONDOSOL 1½" CNS BF 0B +Ü SPÜLE
217947	TIPO 8S RV CNS BF 0B +Ü SPÜLE
217986	RONDOVAL CNS BF 1B +Ü SPÜLE
217987	RONDOVAL CNS LN 1B +Ü SPÜLE
217991	TIPO 45S RV CNS BF 0B +Ü SPÜLE
218615	TIPO 45S COMP RV CNS BF 0B +Ü SPÜLE
219128	TOGA 9E CNS NF 2B +Ü SPÜLE
220232	LANTOS 45S RV CNS LN 0B +Ü SPÜLE
220233	LANTOS 45S RV CNS LN 2B +Ü SPÜLE
220237	LANTOS 6S RV CNS LN 2B +Ü SPÜLE



Nr produkta	Nazwa / Kolor
220676	PLENTA 9 CNS BF 1B +Ü SPÜLE
221116	LANTOS 5S RV CNS LN 2B +Ü SPÜLE
221164	ZIA 45S RV CNS BF 2B +Ü SPÜLE
221165	ZIA 6S RV CNS BF 2B +Ü SPÜLE
221166	ZIA 5S RV CNS BF 2B +Ü SPÜLE
221209	LIVIT 6S RV CNS BF 0B +Ü SPÜLE
221241	BLANCODELTA 9E-IF CNS SG 2B +Ü SPÜLE
221253	BLANCODANA 6-IF CNS BF 1B +Ü SPÜLE
221254	RONDOSOL-IF 3½" CNS BF 0B +Ü SPÜLE
221479	LIVIT 45 RV CNS BF 0B +Ü SPÜLE
221480	LIVIT 45S SLTO RV CNS BF 0B +Ü SPÜLE
221486	LIVIT XL 5S RV CNS BF 2B +Ü SPÜLE
221488	LIVIT 8S RV CNS BF 0B +Ü SPÜLE
221539	TIPO 6 BAS RV CNS BF 0B +Ü SPÜLE
221937	LIVIT 6S COMP RV CNS BF 0B +Ü SPÜLE
222369	LIVIT 45S SLTO RV CNS BF 2B +Ü SPÜLE
222372	LIVIT 6S RV CNS BF 2B +Ü SPÜLE
222686	LIVIT XL 5S RV CNS BF 0B +Ü SPÜLE
223697	LANIS 6S RV CNS BF 2B +Ü SPÜLE
223700	TIPO 45S MINI RV CNS BF 0B +Ü SPÜLE
224050	LIVIT 6S CENT RV CNS BF 2B +Ü SPÜLE
224060	LANTOS 9E-IF CNS BF 2B +Ü SPÜLE
224609	AXIS III 45S-IF RV CNS SG 2B +Ü SPÜLE
224611	AXIS III 5S-IF RV CNS SG 2B +Ü SPÜLE
224613	AXIS III 6S-IF RE CNS SG 2B +Ü SPÜLE
224615	AXIS III 6S-IF LI CNS SG 2B +Ü SPÜLE
224947	TIPO 45S RE CNS BF 1B +Ü SPÜLE
224948	TIPO 45S LI CNS BF 1B +Ü SPÜLE
224949	TIPO 8 CNS BF 1B +Ü SPÜLE
224950	TIPO 8S COMP RE CNS BF 1B +Ü SPÜLE
224951	TIPO 8S COMP LI CNS BF 1B +Ü SPÜLE
225114	LANTOS 6-IF RV CNS BF 2B +Ü SPÜLE
225236	CLASSIC PRO 45S-IF RV CNS 2B +Ü SPÜLE
225237	CLASSIC PRO 5S-IF RV CNS SG 2B +Ü SPÜLE
225238	CLASSIC PRO 6S-IF RV CNS SG 2B +Ü SPÜLE
225242	CLASSIC 45S-IF RE CNS SG 1B +Ü SPÜLE
225243	CLASSIC 45S-IF LI CNS SG 1B +Ü SPÜLE
225244	BLANCO CLASSIC 6S-IF CNS 3½" RE SG1BO GB
225245	BLANCO CLASSIC 6S-IF CNS 3½" LI SG1BO GB
225687	TIPO 45S COMP RV CNS BF 2B +Ü SPÜLE
226234	LANTOS 5S-IF RV CNS BF 2B +Ü SPÜLE
226500	TOP EES 8X4 RV CNS NF 0B +Ü SPÜLE
226842	ANDANO 180-U CNS SG 0B +Ü SPÜLE
227348	ANDANO 180-IF CNS SG 0B +Ü SPÜLE
227367	SUPRA 180-U CNS BF 0B +Ü SPÜLE
227368	SUPRA 160-U CNS BF 0B +Ü SPÜLE
227399	MEDIAN 8S RE CNS BF 1B +Ü SPÜLE
227400	MEDIAN 8S LI CNS BF 1B +Ü SPÜLE
227537	AUFLAGESPUELE Z 8X5 CNS 1½" NF M.UEL
227539	AUFLAGESPUELE Z 8X6 CNS 1½" NF M.UEL



Nr produktu	Nazwa / Kolor
227540	AUFLAGESPUELE Z 10X6 CNS 1½" NF M.UEL
228136	MEDIAN 45S-IF RE CNS BF 1B +Ü SPÜLE
228138	MEDIAN 6S-IF RE CNS BF 1B +Ü SPÜLE
228141	MEDIAN XL 6S-IF LI CNS BF 1B +Ü SPÜLE
228197	NAYA 9S RE CNS BF 1B +Ü SPÜLE
228903	LIVIT XL 6S RV CNS BF 2B +Ü SPÜLE
229130	ANDANO 700-U CNS SG 0B +Ü SPÜLE
229131	ANDANO 700-IF CNS SG 0B +Ü SPÜLE
229857	LANTOS 45S-IF COMP CNS BF 2B +Ü SPÜLE
229992	CLASSIC 40S RE CNS SG 1B +Ü SPÜLE
229993	CLASSIC 40S LI CNS SG 1B +Ü SPÜLE
229994	CLASSIC 8 RE CNS SG 1B +Ü SPÜLE
230042	ANDANO 450-U CNS SG 0B +Ü SPÜLE
230043	ANDANO 450-IF CNS SG 0B +Ü SPÜLE
230055	TIPO 45 RV CNS BF 0B +Ü SPÜLE
230058	TIPO 8 COMP RV CNS BF 0B +Ü SPÜLE
230163	AUFLAGESPUELE R-ZS 12X6-2 CNS 1½" FUER F
230402	SUPRA 340/340-U RV CNS BF 0B +Ü SPÜLE
230442	SUPRA 340-U CNS BF 0B +Ü SPÜLE
230443	SUPRA 400-U CNS BF 0B +Ü SPÜLE
230444	SUPRA 450-U CNS BF 0B +Ü SPÜLE
230445	SUPRA 500-U CNS BF 0B +Ü SPÜLE
230447	ANDANO 340-U CNS SG 0B +Ü SPÜLE
230448	ANDANO 340-IF CNS SG 0B +Ü SPÜLE
230450	ANDANO 400-U CNS SG 0B +Ü SPÜLE
230451	ANDANO 400-IF CNS SG 0B +Ü SPÜLE
230453	ANDANO 500-U CNS SG 0B +Ü SPÜLE
230454	ANDANO 500-IF CNS SG 0B +Ü SPÜLE
230465	RONDOSOL-TROPF 1½" CNS BF 0B +Ü SPÜLE
230787	SUPREME 533-U RE CNS SG 0B +Ü SPÜLE
230788	SUPREME 533-U LI CNS SG 0B +Ü SPÜLE
230792	LANTOS 45S-IF RV CNS BF 2B +Ü SPÜLE
230795	LANTOS 45S-IF SLTO CNS BF 0B +Ü SPÜLE
230796	LANTOS 45S-IF SLTO CNS BF 2B +Ü SPÜLE
230800	LANTOS XL 6S-IF RV CNS BF 2B +Ü SPÜLE
230804	LANTOS 8-IF RV CNS BF 2B +Ü SPÜLE
230807	LANTOS 8S-IF COMP RV CNS BF 0B +Ü SPÜLE
230808	LANTOS 8S-IF COMP RV CNS BF 2B +Ü SPÜLE
230820	LANTOS 6S-IF RV CNS BF 0B +Ü SPÜLE
230821	LANTOS 6S-IF RV CNS BF 2B +Ü SPÜLE
231341	AUFLAGESPUELE R-ES 12X6 CNS 1½" NF M.UEL
231367	TOP EES 10X5 RE CNS NF 2B +Ü SPÜLE
231368	TOP EES 10X5 LI CNS NF 2B +Ü SPÜLE
231389	LANIS 6S BAS RV CNS BF 0B +Ü SPÜLE
231567	LANTOS 8-IF COMP RV CNS BF 0B +Ü SPÜLE
231995	BLANCO DINAS 6S RV BF MU 2B CDX
232010	BLANCO ESSENTIAL 530-U CNS BF M.Ü.
232013	ANDANO 340/340-U CNS SG 0B +Ü SPÜLE
232014	ANDANO 500/180-U RE CNS SG 0B +Ü SPÜLE
232015	ANDANO 500/180-U LI CNS SG 0B +Ü SPÜLE




Nr produktu	Nazwa / Kolor
232552	ANDANO XL 6S-IF RE CNS SG 2B +Ü SPÜLE
232553	ANDANO XL 6S-IF LI CNS SG 2B +Ü SPÜLE
232572	ANDANO 340/180-U RE CNS SG 0B +Ü SPÜLE
232574	ANDANO 340/180-U LI CNS SG 0B +Ü SPÜLE
232577	ANDANO 400/400-U CNS SG 0B +Ü SPÜLE
232583	ANDANO XL 6S-IF COMP RE CNS 2B +Ü SPÜLE
232584	ANDANO XL 6S-IF COMP LI CNS 2B +Ü SPÜLE
232887	FLEX PRO 45S RV CNS NF 0B +Ü SPÜLE
234001	ETAGON 500-IF CNS SG 0B +Ü SPÜLE
234002	ETAGON 500-U CNS SG 0B +Ü SPÜLE
234606	FLEX PRO 45S RV CNS NF 2B +Ü SPÜLE
234609	S-STYLE 400-U CNS BF 0B +Ü SPÜLE
234610	S-STYLE 500-U CNS BF 0B +Ü SPÜLE
235036	A-STYLE 400-U CNS SG 0B +Ü SPÜLE
235043	A-STYLE 500-U CNS SG 0B +Ü SPÜLE
235044	A-STYLE 500-IF CNS SG 0B +Ü SPÜLE
235237	LEMIS 45S-IF RV CNS BF 0B +Ü SPÜLE
235239	LEMIS 45S-IF RV CNS BF 2B +Ü SPÜLE
235240	LEMIS 6S-IF RV CNS BF 0B -Ü SPÜLE
235241	LEMIS 6S-IF RV CNS BF 2B +Ü SPÜLE
235242	LEMIS XL 6S-IF RV CNS BF 0B -Ü SPÜLE
235243	LEMIS XL 6S-IF RV CNS BF 2B +Ü SPÜLE
235248	LEMIS 8S-IF RV CNS BF 0B +Ü SPÜLE
235249	LEMIS 8S-IF RV CNS BF 2B +Ü SPÜLE
235256	LEMIS 8-IF CNS BF 1B +Ü SPÜLE
235305	BLANCO DINAS 45S RV BF MU 2B CDX
235633	PLENTA 6 CNS BF 0B +Ü SPÜLE
235639	PLENTA 9 CNS BF 1B +Ü SPÜLE
235640	QUATRUS R15 340-IU CNS BF 0B +Ü SPÜLE
235641	QUATRUS R15 400-IU CNS BF 0B +Ü SPÜLE
235642	QUATRUS R15 500-IU CNS BF 0B +Ü SPÜLE
235645	QUATRUS R15 700-IU CNS BF 0B +Ü SPÜLE
235646	QUATRUS R15 800-IU CNS BF 0B +Ü SPÜLE
235647	QUATRUS R15 435/285-IU CNS BF +Ü SPÜLE
235650	QUATRUS R15 435/285-IU CNS BF +Ü SPÜLE
235657	LANTOS XL 6S-IF COMP RV CNS BF 2B SPÜLE
235848	BLANCO LEMIS 45S-IF RV BF MU OB CDX
235851	BLANCO LEMIS 6S-IF RV BF MU OB CDX
235852	BLANCO LEMIS XL 6S-IF RV BF MU OB CDX
235853	BLANCO LEMIS 8S-IF RV BF MU OB CDX
235854	BLANCO LEMIS 8-IF RV BF MU 1B CDX
235855	BLANCO LEMIS XL 8-IF LI BF MU 1B CDX
235856	LEMIS XL 8-IF LI CNS BF 1B +Ü SPÜLE
235882	BLANCO DINAS 45S RV BF MU OB CDX
235883	BLANCO DINAS 6S RV BF MU OB CDX
235885	BLANCO DINAS 8 RV BF MU 1B CDX
235887	BLANCO DINAS 8S RV BF MU OB CDX
235998	SUPRA 400-IF CNS BF 0B +Ü SPÜLE
235999	S-STYLE 400-IF CNS BF 0B +Ü SPÜLE
236148	SUPRA 500-IF CNS BF 0B +Ü SPÜLE



Nr produktu	Nazwa / Kolor
236150	S-STYLE 500-IF CNS BF 0B +Ü SPÜLE
236154	SUPRA 400-IF/A CNS BF 1B +Ü SPÜLE
236156	S-STYLE 400-IF/A CNS BF 1B +Ü SPÜLE
236160	SUPRA 500-IF/A CNS BF 1B +Ü SPÜLE
236162	S-STYLE 500-IF/A CNS BF 1B +Ü SPÜLE
236174	SUPRA 340/180-IF/A RE CNS 2B +Ü SPÜLE
236179	BLANCO S-STYLE 500-IF CNS 3½" BF O.AFB
236214	DINAS 45S RV CNS BF 0B +Ü SPÜLE
236216	DINAS 6S RV CNS BF 0B +Ü SPÜLE
236217	DINAS 8 RV CNS BF 1B +Ü SPÜLE
236218	DINAS 8S RV CNS BF 0B +Ü SPÜLE
236219	DINAS 45S RV CNS BF 2B +Ü SPÜLE
236220	DINAS 6S RV CNS BF 2B +Ü SPÜLE
236292	DINAS 8S RV CNS BF 2B +Ü SPÜLE
236293	DINAS 8 RV CNS BF 2B +Ü SPÜLE
236715	BLANCO DINAS 8S RV BF MU 2B CDX
236784	BLANCO DINAS XL 6S RV BF MU 2B CDX
236785	DINAS XL 6S LI CNS BF 1B +Ü SPÜLE
236786	DINAS XL 6S RE CNS BF 1B +Ü SPÜLE
236787	DINAS XL 6S RV CNS BF 0B +Ü SPÜLE
236788	DINAS XL 6S RV CNS BF 2B +Ü SPÜLE
236829	ETAGON 700-U CNS SG 0B +Ü SPÜLE
236830	ETAGON 700-IF CNS SG 0B +Ü SPÜLE
236832	ETAGON 700-IF/A CNS SG 2B +Ü SPÜLE
236833	ANDANO 400-IF/A CNS SG 2B +Ü SPÜLE
236834	ANDANO 500-IF/A CNS SG 2B +Ü SPÜLE
236835	ANDANO 700-IF/A CNS SG 2B +Ü SPÜLE
236836	ETAGON 500-IF/A CNS SG 2B +Ü SPÜLE
236837	A-STYLE 400-IF/A CNS SG 1B +Ü SPÜLE
236878	LEMIS 8-IF RV CNS BF 2B +Ü SPÜLE
236894	BLANCO DINAS XL 6S RV BF MU OB CDX
236895	DINAS 8S RE CNS BF 1B +Ü SPÜLE
236896	DINAS 8S LI CNS BF 1B +Ü SPÜLE
236897	DINAS 45S RV CNS BF 1B +Ü SPÜLE
236898	DINAS 45S RV CNS BF 1B +Ü SPÜLE
236899	DINAS 6S RE CNS BF 1B +Ü SPÜLE
236900	DINAS 6S LI CNS BF 1B +Ü SPÜLE
237242	LEMIS 6-IF CNS BF 1B -Ü SPÜLE
237243	LEMIS 6-IF CNS BF 2B +Ü SPÜLE
237270	LEMIS XL 6S-IF COMP RV CNS BF 2B SPÜLE
237271	LEMIS XL 6S-IF COMP RV CNS BF 0B SPÜLE
237310	LEMIS 45S-IF MINI RV CNS BF 2B +Ü SPÜLE
237311	LEMIS 45S-IF MINI RV CNS BF 0B +Ü SPÜLE
237353	DINAS XL 6S COMP RV CNS BF 2B +Ü SPÜLE
237354	DINAS XL 6S COMP RV CNS BF 0B +Ü SPÜLE
237355	DINAS 45S MINI RV CNS BF 0B +Ü SPÜLE
237356	DINAS 45S MINI RV CNS BF 2B +Ü SPÜLE
237363	BLANCO QUATRUS R15 340-IU BF MU CDM
237364	BLANCO QUATRUS R15 400-IU BF MU CDM
237365	BLANCO QUATRUS R15 500-IU BF MU CDM



Nr produktu	Nazwa / Kolor
237366	BLANCO QUATRUS R15 700-IU BF MU CDM
237367	BLANCO QUATRUS R15 800-IU BF MU CDM
237368	BLANCO QUATRUS R15 435/285-IU LI MU CDM
237369	BLANCO QUATRUS R15 435/285-IU RE MU CDM
237370	BLANCO LEMIS 45S-IF RV BF MU OB CDM
237371	BLANCO LEMIS XL 6S-IF RV BF MU OB CDM
237372	BLANCO LEMIS 8-IF RV BF MU 1B CDM
237373	BLANCO LEMIS 8S-IF RV BF MU OB CDM
237374	BLANCO LEMIS XL 8-IF LI BF MU 1B CDM
237375	BLANCO PLENTA 9 BF MU 1B CDM
237376	BLANCO PLENTA 6 BF MU OB WDM
237377	BLANCO DINAS 45S RV BF MU OB CDM
237378	BLANCO DINAS XL 6S RV BF MU OB CDM
237379	BLANCO DINAS 8 RV BF MU 1B CDM
237380	BLANCO DINAS 8S RV BF MU OB CDM
237391	ANDANO 340/180-IF RE CNS SG 0B +Ü SPÜLE
237392	ANDANO 340/180-IF LI CNS SG 0B +Ü SPÜLE
237393	ANDANO 340/340-IF CNS SG 0B +Ü SPÜLE
237394	ANDANO 400/400-IF CNS SG 0B +Ü SPÜLE
237567	SUPRA 400-U CNS BF 0B +Ü CP SPÜLE
237568	SUPRA 450-U CNS BF 0B +Ü CP SPÜLE
237569	SUPRA 500-U CNS BF 0B +Ü CP SPÜLE
237570	TIPO 45S COMP RV CNS NF 2B +Ü CP SPÜLE
237571	TOGA 6S BAS RV CNS NF 2B +Ü CP SPÜLE
237580	SUPRA 340/180-U RE CNS BF 0B +Ü SPÜLE
237586	BLANCO QUATRUS R15 400/400-IU MU CDM
237600	LANIS 45S RV CNS NF 2B +Ü CP SPÜLE
237601	LANIS 6S RV CNS NF 2B +Ü CP SPÜLE
237625	RONDOSOL 1½" CNS NF 0B +Ü SPÜLE
237626	RONDOSOL 3½" CNS NF 0B +Ü SPÜLE
237627	RONDOVAL CNS NF 1B +Ü SPÜLE
237628	TIPO 45 RV CNS NF 0B +Ü SPÜLE
237686	BLANCODANA 45 CNS NF 1B +Ü SPÜLE
237687	BLANCODANA 6 CNS NF 1B +Ü SPÜLE
237731	LANIS 45S RV CNS BF 2B +Ü SPÜLE
237777	CLASSIMO XL 6S-IF RV CNS BF 2B +Ü SPÜLE
237778	CLASSIMO 6S-IF RV CNS BF 2B +Ü SPÜLE
237780	CLASSIMO 45S-IF RV CNS BF 2B +Ü SPÜLE
237781	CLASSIMO 8-IF RV CNS BF 2B +Ü SPÜLE
237782	CLASSIMO 8S-IF RV CNS BF 2B +Ü SPÜLE
238625	SOLIS 180-U CNS BF 0B +Ü SPÜLE
238626	SOLIS 180-IF CNS BF 0B +Ü SPÜLE
238629	SOLIS 340-U CNS BF 0B +Ü SPÜLE
238630	SOLIS 340-IF CNS BF 0B +Ü SPÜLE
238633	SOLIS 400-U CNS BF 0B +Ü SPÜLE
238634	SOLIS 400-IF CNS BF 0B +Ü SPÜLE
238637	SOLIS 400-IF/A CNS BF 2B +Ü SPÜLE
238640	SOLIS 450-U CNS BF 0B +Ü SPÜLE
238641	SOLIS 450-IF CNS BF 0B +Ü SPÜLE
238644	SOLIS 500-U CNS BF 0B +Ü SPÜLE



Nr produktu	Nazwa / Kolor
238645	SOLIS 500-IF CNS BF 0B +Ü SPÜLE
238648	SOLIS 500-IF/A CNS BF 2B +Ü SPÜLE
238651	SOLIS 700-U CNS BF 0B +Ü SPÜLE
238652	SOLIS 700-IF CNS BF 0B +Ü SPÜLE
238655	SOLIS 700-IF/A CNS BF 2B +Ü SPÜLE
238656	SOLIS 340/180-U RE CNS BF 0B +Ü SPÜLE
238657	SOLIS 340/180-U LI CNS BF 0B +Ü SPÜLE
238666	SOLIS 340/180-IF RE CNS BF 0B +Ü SPÜLE
238667	SOLIS 340/180-IF LI CNS BF 0B +Ü SPÜLE
238687	SOLIS 340/180-IF/A RE CNS 2B +Ü SPÜLE
238714	COMBINE 820X450X250 DX BOFFI EINSCHW
239446	BLANCO QUATRUS R15 340/340-IU MU CDM
239862	TIPO II 6S RV CNS NF 0B mÜ SPÜLE
239863	TIPO II 6S RV CNS NF 2B mÜ SPÜLE
239873	LIVIT II 6S RV CNS BF 0B mÜ SPÜLE
239875	LIVIT II 6S RV CNS BF 2B mÜ SPÜLE
239877	LANTOS II 6S-IF RV CNS BF 0B mÜ SPÜLE
239884	LANTOS II 6S-IF RV CNS BF 2B mÜ SPÜLE
239971	TIPO 45S RV CNS NF 2B +Ü SPÜLE
239972	TIPO 6S BAS RV CNS NF 2B +Ü SPÜLE
239973	TIPO 9E CNS NF 2B +Ü SPÜLE
240035	SUPRA 400-IF R12 CNS BF 0B +Ü SPÜLE
240036	SUPRA 500-IF R12 CNS BF 0B +Ü SPÜLE
240037	SUPRA 400-IF/A R12 CNS BF 1B +Ü SPÜLE
240038	SUPRA 400-IF/A R12 CNS BF 2B +Ü SPÜLE
240039	SUPRA 500-IF/A R12 CNS BF 1B +Ü SPÜLE
240040	SUPRA 500-IF/A R12 CNS BF 2B +Ü SPÜLE
513549	RONDOSOL 3½" CNS NF SPÜLE
521556	ZEROX 340-U CNS DX SPÜLE
521558	ZEROX 400-U CNS DX SPÜLE
521559	ZEROX 500-U CNS DX SPÜLE
521560	ZEROX 700-U CNS DX SPÜLE
521564	CLARON 180-IF CNS SG SPÜLE
521565	CLARON 180-U CNS SG SPÜLE
521566	ZEROX 180-IF CNS SG SPÜLE
521567	ZEROX 180-U CNS SG SPÜLE
521570	CLARON 340-IF CNS SG SPÜLE
521571	CLARON 340-U CNS SG SPÜLE
521572	CLARON 400-IF CNS SG SPÜLE
521573	CLARON 400-U CNS SG SPÜLE
521574	CLARON 450-IF CNS SG SPÜLE
521575	CLARON 450-U CNS SG SPÜLE
521576	CLARON 500-IF CNS SG SPÜLE
521577	CLARON 500-U CNS SG SPÜLE
521578	CLARON 550-IF CNS SG SPÜLE
521579	CLARON 550-U CNS SG SPÜLE
521580	CLARON 700-IF CNS SG SPÜLE
521581	CLARON 700-U CNS SG SPÜLE
521582	ZEROX 340-IF CNS SG SPÜLE
521583	ZEROX 340-U CNS SG SPÜLE



Nr produktu	Nazwa / Kolor
521584	ZEROX 400-IF CNS SG SPÜLE
521585	ZEROX 400-U CNS SG SPÜLE
521586	ZEROX 450-IF CNS SG SPÜLE
521587	ZEROX 450-U CNS SG SPÜLE
521588	ZEROX 500-IF CNS SG SPÜLE
521589	ZEROX 500-U CNS SG SPÜLE
521590	ZEROX 550-IF CNS SG SPÜLE
521591	ZEROX 550-U CNS SG SPÜLE
521592	ZEROX 700-IF CNS SG SPÜLE
521593	ZEROX 700-U CNS SG SPÜLE
521595	CLARON XL 60-IF DGPL CNS SG SPÜLE
521596	CLARON XL 60-U DGPL CNS SG SPÜLE
521607	CLARON 340/180-IF LI CNS SG SPÜLE
521608	CLARON 340/180-IF RE CNS SG SPÜLE
521609	CLARON 340/180-U LI CNS SG SPÜLE
521610	CLARON 340/180-U RE CNS SG SPÜLE
521611	ZEROX 340/180-IF LI CNS SG SPÜLE
521612	ZEROX 340/180-IF RE CNS SG SPÜLE
521613	ZEROX 340/180-U LI CNS SG SPÜLE
521614	ZEROX 340/180-U RE CNS SG SPÜLE
521615	CLARON 550/200-U RE CNS SG SPÜLE
521616	CLARON 550/200-U LI CNS SG SPÜLE
521617	CLARON 400/400-IF CNS SG SPÜLE
521618	CLARON 400/400-U CNS SG SPÜLE
521619	ZEROX 400/400-IF CNS SG SPÜLE
521620	ZEROX 400/400-U CNS SG SPÜLE
521623	CLARON 4S-IF RE CNS SG AF SPÜLE
521624	CLARON 4S-IF LI CNS SG AF SPÜLE
521625	CLARON 5S-IF RE CNS SG AF SPÜLE
521626	CLARON 5S-IF LI CNS SG AF SPÜLE
521631	ZEROX 700-IF/A CNS SG AF SPÜLE
521632	CLARON 400-IF/A CNS SG AF SPÜLE
521633	CLARON 500-IF/A CNS SG AF SPÜLE
521634	CLARON 700-IF/A CNS SG AF SPÜLE
521637	FLOW 5S-IF CNS SG AF SPÜLE
521638	ZEROX 550-IF/A CNS SG AF SPÜLE
521639	CLARON 550-IF/A CNS SG AF SPÜLE
521640	FLOW XL 6S-IF RE CNS SG AF SPÜLE
521641	CLARON XL 60-IF/A DGPL CNS SG AF SPÜLE
521642	ZEROX 340/180-IF/A RE CNS SG AF SPÜLE
521645	CLARON 6S-IF RE CNS SG AF SPÜLE
521646	CLARON 6S-IF LI CNS SG AF SPÜLE
521647	CLARON 340/180-IF/A CNS SG AF SPÜLE
521648	ZEROX 400/400-IF/A CNS SG AF SPÜLE
521651	CLARON 8S-IF RE CNS SG AF SPÜLE
521652	CLARON 8S-IF LI CNS SG AF SPÜLE
521653	CLARON 340/340-IF/A CNS SG AF SPÜLE
521654	CLARON 400/400-IF/A CNS SG AF SPÜLE
521657	DIVON 45S-IF LI CNS SG AF SPÜLE
521658	DIVON 45S-IF RE CNS SG AF SPÜLE

Nr produktu	Nazwa / Kolor
/następna strona/	
521659	DIVON 5S-IF LI CNS SG AF SPÜLE
521660	DIVON 5S-IF RE CNS SG AF SPÜLE
521661	DIVON 6S-IF LI CNS SG AF SPÜLE
521662	DIVON 6S-IF RE CNS SG AF SPÜLE
521663	DIVON 8-IF CNS SG AF SPÜLE
521664	DIVON 8-IF RE CNS SG AF SPÜLE
/następna strona/ Deklaracja zgodności	
Nr B_DOP_001	
521666	JARON XL 6S-IF RV CNS SG AF SPÜLE
522243	C-STYLE 500-U CNS SG SPÜLE
522244	C-STYLE 500-IF CNS SG SPÜLE
522245	C-STYLE 500-IF/A CNS SG SPÜLE
522252	Z-STYLE 500-U CNS SG SPÜLE
523041	CLARON 550-U DGED CNS SG SPÜLE
523042	CLARON 550-IF DGED CNS SG SPÜLE
523096	ZEROX 340-IF CNS DX SPÜLE
523097	ZEROX 400-IF CNS DX SPÜLE
523098	ZEROX 500-IF CNS DX SPÜLE
523099	ZEROX 700-IF CNS DX SPÜLE
523381	CRONOS XL 8-IF CNS SPÜLE
523383	CRONOS XL 8-IF KONF CNS SPÜLE
523384	CLARON 340-U CNS DX SPÜLE
523385	CLARON 400-U CNS DX SPÜLE
523386	CLARON 500-U CNS DX SPÜLE
523387	CLARON 700-U CNS DX SPÜLE
523388	CLARON 340-IF CNS DX SPÜLE
523389	CLARON 400-IF CNS DX SPÜLE
523390	CLARON 500-IF CNS DX SPÜLE
523391	CLARON 700-IF CNS DX SPÜLE
523392	CLARON 400-IF/A CNS DX AF SPÜLE
523393	CLARON 500-IF/A CNS DX AF SPÜLE
523394	CLARON 700-IF/A CNS DX AF SPÜLE
524000	CLASSIC NEO 45S RV SG ALM AF ZB SPÜLE
524001	ZENAR XL 6S LI SG WE AF SPÜLE
524002	CLASSIC NEO 45S RV SG PEG AF ZB SPÜLE
525016	CLARON 400/400-U CNS DX SPÜLE
525017	CLARON 400/400-IF CNS DX SPÜLE
525018	CLARON 400/400-IF/A CNS DX AF SPÜLE
525025	CRONOS XL 6-IF CNS SPÜLE
525027	CRONOS XL 6-IF KONF CNS SPÜLE
525220	BLANCO QUATRUS OFFSET DRAIN 700-U
526243	ZEROX 500-U CNS DXD SPÜLE
526244	ZEROX 700-U CNS DXD SPÜLE
526245	ZEROX 500-IF CNS DXD SPÜLE
526246	ZEROX 700-IF CNS DXD SPÜLE

Repertorium nr 230/2022

Ja, tłumacz przysięgły mgr Karolina Ojrzyńska-Stasiak, TP/3425/05, poświadczam niniejszym zgodność powyższego tłumaczenia z okazanym mi oryginalnym dokumentem w języku angielskim.

Łódź, dnia 27.06.2022

TŁUMACZ PRZYSIĘGŁY

mgr Karolina Ojrzyńska-Stasiak

