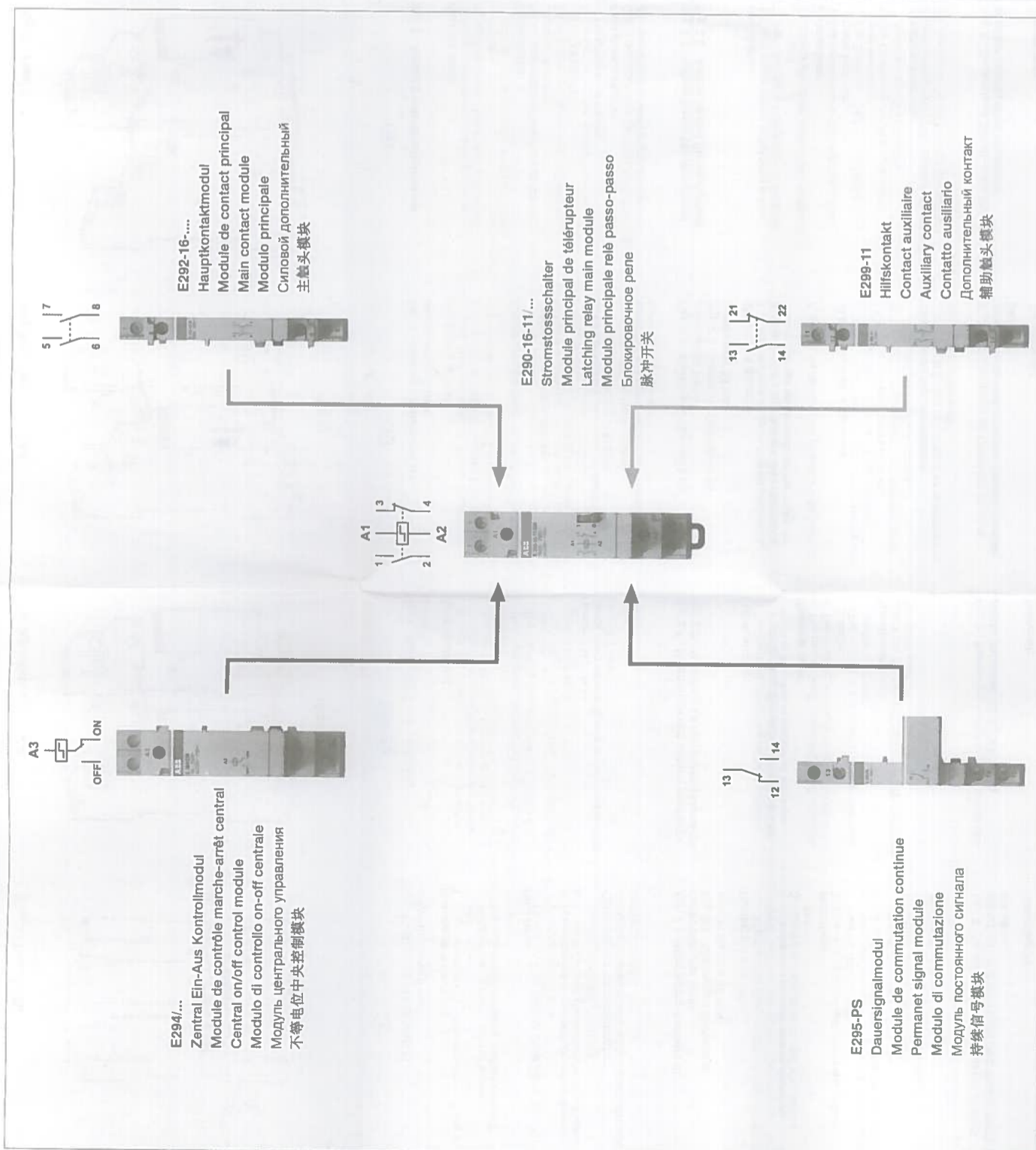


Fig. 4 / Рис. 4 / 图4



(A)

Zentral Ein-Aus Kontrollmodul
Module de contrôle marche-arrêt central
Central on/off control module
Modulo di controllo on-off centrale
不等电位中央控制模块

(B)

Dauer-signalmodul
Module de commutation continue
Permanent signal module
Modulo di commutazione
Модуль постоянного сигнала
持续信号模块

(C)

Stromstosseschalter
Module principal de térupteur
Latching relay main module
Modulo principale relé passo-passo
Блокировочное реле
脉冲开关

(D)

Stromstosseschalter
Module principal de térupteur
Latching relay main module
Modulo principale relé passo-passo
Блокировочное реле
脉冲开关

(E)

Stromstosseschalter
Module principal de térupteur
Latching relay main module
Modulo principale relé passo-passo
Блокировочное реле
脉冲开关

(F)

Stromstosseschalter
Module principal de térupteur
Latching relay main module
Modulo principale relé passo-passo
Блокировочное реле
脉冲开关

(G)

Stromstosseschalter
Module principal de térupteur
Latching relay main module
Modulo principale relé passo-passo
Блокировочное реле
脉冲开关

(H)

Stromstosseschalter
Module principal de térupteur
Latching relay main module
Modulo principale relé passo-passo
Блокировочное реле
脉冲开关

(I)

Stromstosseschalter
Module principal de térupteur
Latching relay main module
Modulo principale relé passo-passo
Блокировочное реле
脉冲开关

Fig. 5 / Рис. 5 / 图5

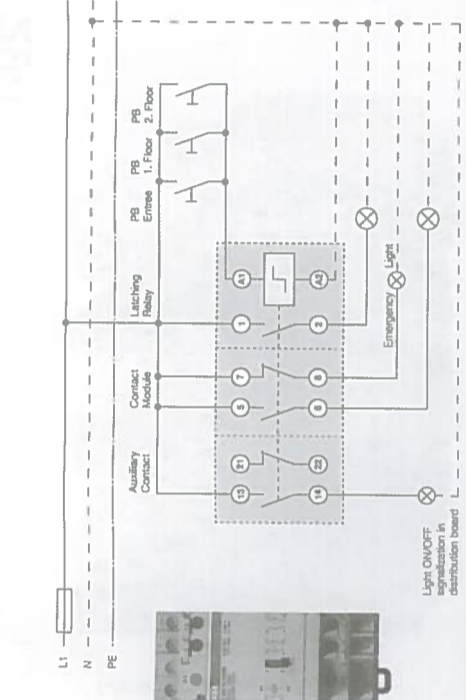


Fig. 7 / Рис. 7 / 图7

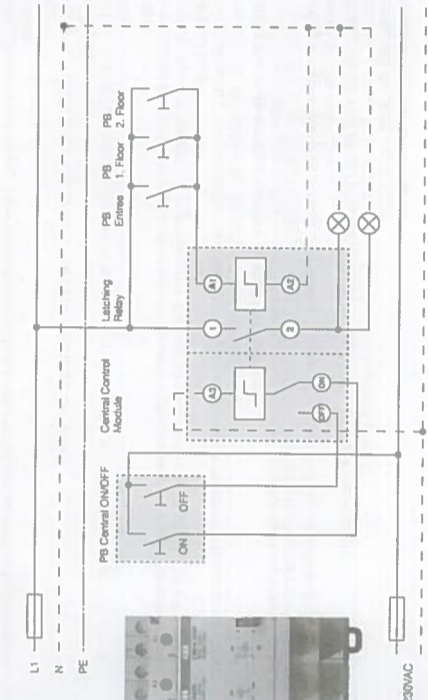


Fig. 6 / Рис. 6 / 图6

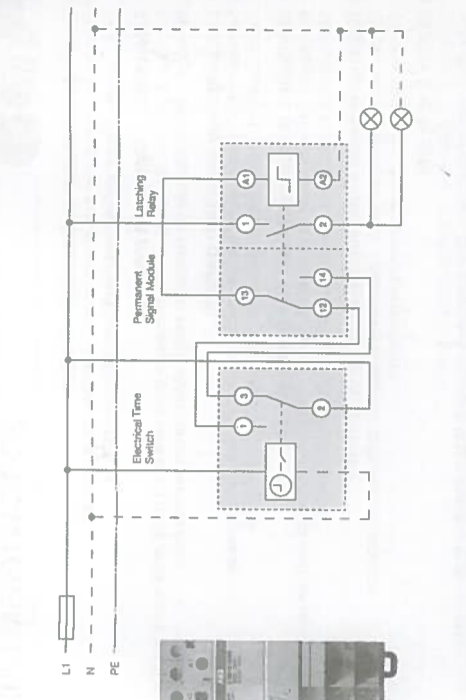


Fig. 5: E290 + E292 + E299

Fig. 6: E290 + E295-PS

Fig. 7: E290 + E294/...

Bitte beachten: Bei der 32A_n Version ist kein Hauptkontaktmodul anbaubar.

Attention: Aucun module de contact principal ne peut être monté sur la version 32A_n.

Nota bene: Nella versione 32A_n non può essere montato alcun modulo principale.

Внимание: Совместно с реле с номинальным током 32А, дополнительный силовой контакт не применяется

不同安装种类的示例

Рис. 5: E290 + E292 + E299

Рис. 6: E290 + E295-PS

Рис. 7: E290 + E294/...

Внимание: Совместно с реле с номинальным током 32А, дополнительный силовой контакт не применяется

不同安装种类的示例

Fig. 5: E290 + E292 + E299

Fig. 6: E290 + E295-PS

Fig. 7: E290 + E294/...

Nota bene: Nella versione 32A_n non può essere montato alcun modulo principale.

Внимание: Совместно с реле с номинальным током 32А, дополнительный силовой контакт не применяется

不同安装种类的示例

Рис. 5: E290 + E292 + E299

Рис. 6: E290 + E295-PS

Рис. 7: E290 + E294/...

Внимание: Совместно с реле с номинальным током 32А, дополнительный силовой контакт не применяется

不同安装种类的示例

Fig. 5: E290 + E292 + E299

Fig. 6: E290 + E295-PS

Fig. 7: E290 + E294/...

Nota bene: Nella versione 32A_n non può essere montato alcun modulo principale.

Внимание: Совместно с реле с номинальным током 32А, дополнительный силовой контакт не применяется

不同安装种类的示例

Рис. 5: E290 + E292 + E299

Рис. 6: E290 + E295-PS

Рис. 7: E290 + E294/...

Внимание: Совместно с реле с номинальным током 32А, дополнительный силовой контакт не применяется

不同安装种类的示例



Warning! Installation by person with electrotechnical expertise only.
Warnung! Installation nur durch elektrotechnische Fachkraft.
Avvertenza! Fare installare solo da un elettricista qualificato.
Avertissement! Installation uniquement par des personnes qualifiées en électrotechnique.
¡Advertencia! La instalación deberá ser realizada únicamente por electricistas especializados.

ABB Switzerland Ltd
Low Voltage Products
Fulachstrasse 150
CH-8201 Schaffhausen
Phone: +41 58 586 41 11
Fax: +41 58 586 42 22