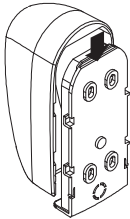


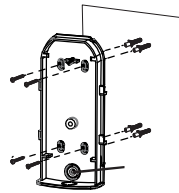
Photocellules infrarouges

Les photocellules sont des dispositifs de sécurité pour les portails automatiques. Elles sont composées d'un émetteur et d'un récepteur et elles se déclenchent lorsque la trajectoire du faisceau est interrompue.

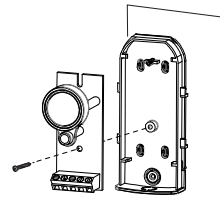
ÉTAPE 1



ÉTAPE 2

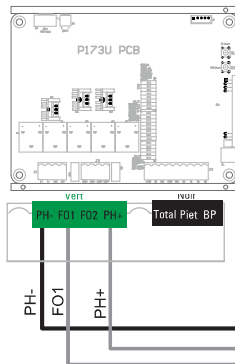


ÉTAPE 3



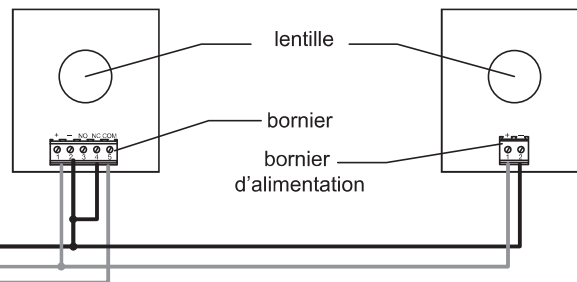
ÉTAPE 4

CARTE COFFRET



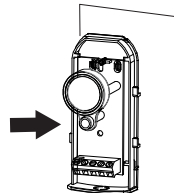
RX

TX

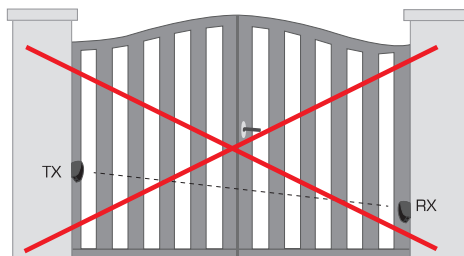


Si vous souhaitez ajouter un deuxième jeu de photocellules, branchez-les en parallèle sur PH+ et PH- comme le premier jeu. Ensuite branchez la cinquième borne de la photocellule RX sur la borne FO2.

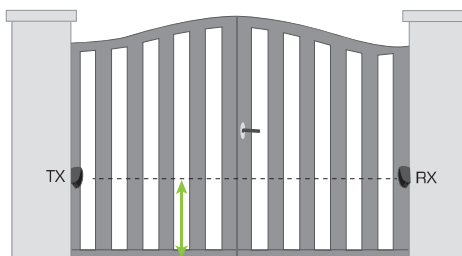
ÉTAPE 5



type de câble :
≥ 0.5 mm²



Alignement



Maxi 500mm

Alignement