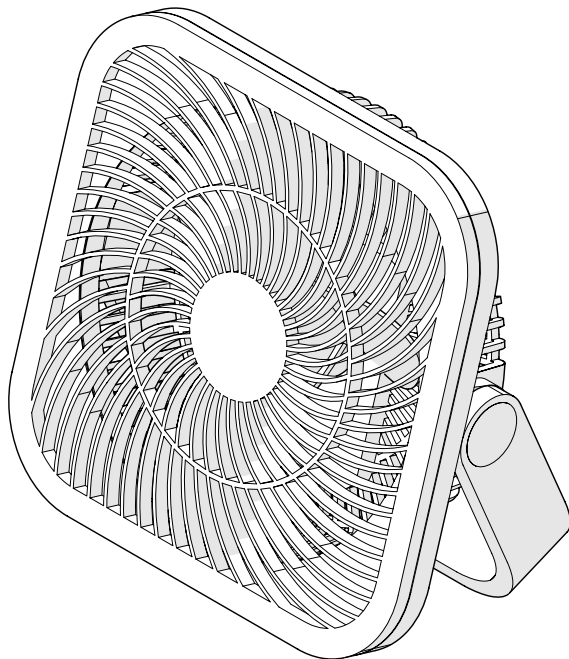




FR VENTILATEUR DE BUREAU
ES VENTILADOR DE MESA
PT VENTILADORA DE MESA
IT VENTILATORE DA TAVOLO
EL ΕΠΙΤΡΑΠΕΖΙΟΣ ΑΝΕΜΙΣΤΗΡΑΣ
PL WENTYLATOR BIURKOWY
UA УСТЕЛ УСТІЛІК ЖЕЛДЕТКІШ
RO VENTILATOR DE BIROU
EN DESK FAN



Modèle/Modelo/Modello/ Μοντέλο/Model		EAN
TX-801DC	92184824	3276007889802



FR Manuel d'Instructions
ES Manual de Instrucciones
PT Manual de Instruções
IT Manuale di Istruzioni
EL Εγχειρίδιο Οδηγιών

PL Instrukcja Obsługi
UA Керівництво По Збірці і Експлуатації
RO Manual de Instrucțiuni
EN Instructions Manual

* Garantie 5 ans / 5 años de garantía / Garantia de 5 anos / Garanzia 5 Anni / Εγγύηση 5 ετών / Gwarancja 5-letnia /
Гарантія 5 года / Кепілдік 5 жыл / Гарантія 5 років / Garanție 5 ani / 5-year guarantee

2025R08P05-0428-2024/07-V01



FR	AVERTISSEMENT	3
	installation	5
	Utilisation	5
	Entretien	5
	Garantie.....	6

ES	ADVERTENCIA	8
	instalación	10
	Utilización	10
	Mantenimiento.....	10
	Garantía.....	11

PT	AVISO	13
	Instalação	15
	Utilização	15
	Manutenção.....	15
	Garantia.....	16

IT	AVVERTENZA	18
	Posa.....	20
	Uso	20
	Manutenzione	20
	Garanzia	21

EL	ΠΡΟΕΙΔΟΠΟΙΗΣΗ	23
	Εγκατάσταση	25
	Χρήση	25
	Συντήρηση.....	25
	Εγγύηση	26



PL	OSTRZEŻENIE	28
	Instalacja.....	30
	Użytkowanie	30
	Konserwacja.....	30
	Gwarancja	31

UA	ПОПЕРЕДЖЕННЯ	33
	Встановлення	35
	Використання	35
	Догляд.....	35
	Гарантія	36

RO	AVERTISMENT	38
	Instalare	40
	Utilizare	40
	Îngrijire.....	40
	Garanție.....	41

EN	WARNING	43
	installation	45
	USE	45
	Cleaning.....	45
	Warranty.....	46

AVERTISSEMENT



**LIRE ATTENTIVEMENT LE MANUEL
AVANT D'UTILISER L'APPAREIL**

- Il convient de maintenir à distance de cet appareil les enfants de moins de 3 ans, à moins qu'ils ne soient sous une surveillance continue.
- Les enfants âgés entre 3 ans et 8 ans doivent uniquement mettre l'appareil en marche ou à l'arrêt, à condition que ce dernier ait été placé ou installé dans une position normale prévue et que ces enfants disposent d'une surveillance ou aient reçu des instructions quant à l'utilisation de l'appareil en toute sécurité et en comprennent bien les dangers potentiels. Les enfants âgés entre 3 ans et 8 ans ne doivent ni brancher, ni régler, ni nettoyer l'appareil, et ni réaliser l'entretien de l'utilisateur.
- Cet appareil peut être utilisé par des enfants âgés d'au moins 8 ans et par des personnes ayant des capacités physiques, sensorielles ou mentales réduites ou dénuées d'expérience ou de connaissance, s'ils (si elles) sont correctement surveillé(e)s ou si des instructions relatives à l'utilisation de l'appareil en toute sécurité leur ont été données et si les risques encourus ont été appréhendés. Les enfants ne doivent pas jouer avec l'appareil. Le nettoyage et l'entretien par l'utilisateur ne doivent pas être effectués par des enfants sans surveillance.
- Il convient de surveiller les enfants pour s'assurer qu'ils ne jouent pas avec l'appareil.
- Vérifier que les caractéristiques de cet appareil sont compatibles avec celles de l'installation électrique.
- Afin de prévenir tout risque d'électrocution, ne pas plonger l'appareil dans l'eau ni aucun autre liquide et ne pas l'utiliser à proximité d'eau.
- Cet appareil est destiné à une utilisation en intérieur uniquement.
- Ne placer aucun objet sur l'appareil.
- Ne pas utiliser cet appareil à proximité d'une baignoire, d'une douche, ou d'une piscine.
- Déconnecter l'alimentation avant toute opération d'entretien
- L'appareil ne doit être alimenté qu'en très basse tension de sécurité correspondant au marquage sur l'appareil.

Important !

- les contacts des piles ne doivent pas être court-circuités;
- les différents types de piles ne doivent pas être mélangés;
- les piles doivent être insérées avec la polarité correcte;
- Les piles doivent être retirées de l'appareil avant sa mise au rebut;
- les piles neuves et usagées ne doivent pas être mélangées;

- les piles non rechargeables ne doivent pas être rechargées;
- les piles usagées ou présentant des fuites doivent être retirées de l'appareil et éliminées en toute sécurité;
- ne pas ingérer les piles;
- ne pas laisser jouer les enfants avec les piles;
- si l'appareil doit rester longtemps inutilisé, retirer les piles;

Mise au rebut de l'emballage

- L'emballage peut être intégralement recyclé, comme le confirme le symbole de recyclage. Les différents composants de l'emballage ne doivent pas être jetés dans la nature, mais mis au rebut conformément aux réglementations locales.

Traitement des appareils électriques et électroniques en fin de vie



Ce pictogramme indique que ce produit ne doit pas être éliminé avec des déchets ménagers non triés. Un système d'élimination et de traitement spécifique aux équipements électriques et électroniques usagés, dont l'utilisation est obligatoire, a été mis en place comprenant un droit de reprise gratuit de l'équipement usagé à l'occasion de l'achat d'un équipement neuf et une collecte sélective par un organisme agréé.

Pour plus de renseignements, vous pouvez vous adresser à votre magasin ou à votre mairie. Une élimination correcte des équipements électriques et électroniques usagés garantit un traitement et une valorisation appropriée permettant d'éviter des dommages à l'environnement et à la santé humaine et de préserver les ressources naturelles.

Mise au rebut d'une batterie usagée.



Pour préserver les ressources naturelles, recycler ou éliminer les batteries correctement.

Consulter l'autorité locale de gestion des déchets pour obtenir des informations sur les options de recyclage et/ou d'élimination disponibles.

Spécification technique de l'appareil

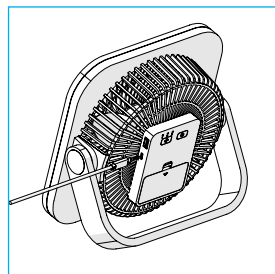
Références du modèle	TX-801DC
Tension nominale	DC 5V
Puissance nominale	9W
Débit maximum du ventilateur	11,43 m3/min
Valeur de service (SV)	1,76 (m3/min)/W
Consommation électrique en mode arrêt (Poff)	-
Classe de protection électrique	III
Niveau de puissance sonore du ventilateur	53,2 dB(A)

INSTALLATION

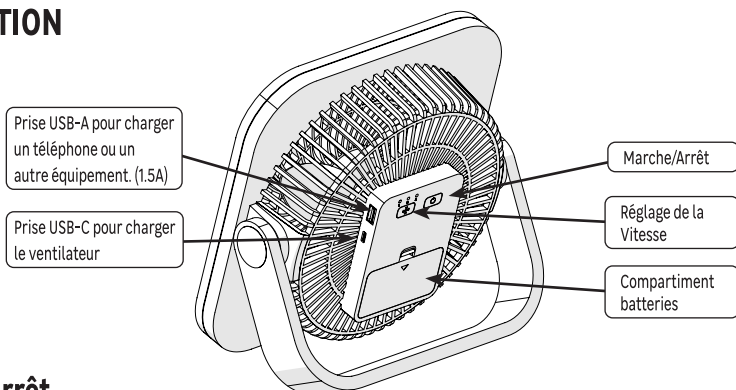
Déplier le pied pour poser le ventilateur

Charge du ventilateur


- L'appareil doit être chargé pendant au moins 3,5 heures avant d'être utilisé
- Brancher la fiche USB-C sur le ventilateur
- Brancher l'autre extrémité sur un chargeur USB ou un port USB approprié.
- Le voyant 1 s'allume en rouge, et le voyant 2 clignote en rouge pendant la charge
- Le voyant 3 s'allume en vert quand la charge est terminée.
- Débrancher la fiche dès que la charge est terminée




UTILISATION



Marche/Arrêt

Appuyer sur  pour mettre en marche ou arrêter le ventilateur. La vitesse du ventilateur diminue quand les batteries sont déchargées.

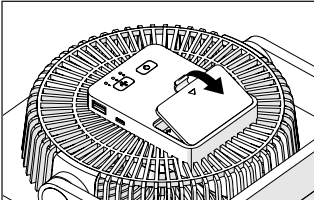
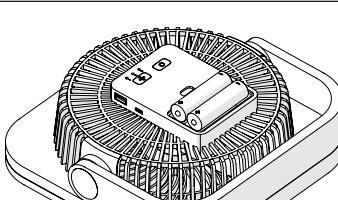
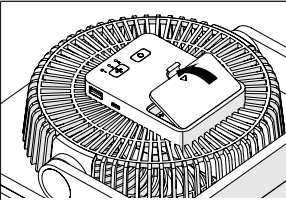
Réglage de la Vitesse

Appuyer plusieurs fois sur  pour régler la vitesse (1, 2, ou 3).

ENTRETIEN

- Utiliser un chiffon doux et sec pour nettoyer les surfaces. Pour les taches persistantes, utiliser un chiffon imbibé d'eau savonneuse et essuyer immédiatement avec un chiffon sec.

Remplacement des batteries

		
Ouvrir le compartiment	Remplacer les batteries par des batteries de même type (Li-Ion 18650 3,7V). S'assurer que la polarité ("+" et "-") est respectée.	Refermer le compartiment

GARANTIE

Conditions Générales de garantie constructeur Adeo Services :

Adeo Services offre une garantie constructeur pour ses produits.

Champ d'application de la garantie constructeur Adeo Services :

Les produits Adeo Services sont conçus et construits pour offrir des performances qualitatives destinées à un usage normal. Si un produit s'avère défectueux au cours de la période de garantie dans des conditions d'utilisation normales, il incombe à Adeo Services de le réparer ou de le remplacer.

La garantie Adeo Services couvre la réparation ou le remplacement (à la discrétion d'Adeo services) de votre appareil mis sur le marché par Adeo Services s'il s'avère défectueux en raison d'un défaut matériel ou de fabrication pendant la période de garantie.

En cas d'indisponibilité d'une pièce nécessaire au bon fonctionnement du produit, Adeo Services s'engage à la remplacer par une pièce aux caractéristiques et niveaux de performance équivalents.

La mise en œuvre de cette garantie ne remet pas en cause l'exercice de vos droits au titre des garanties légales prévues par le code civil et le code de la consommation.

Les cas exclus de la garantie constructeur Adeo Services :

La garantie constructeur Adeo Services n'a pas vocation à s'appliquer dans les cas listés ci-dessous :

- Usure normale du produit et/ou de ses composants
- Dommages accidentels (liés à une chute du produit, à un choc ou à une mauvaise pose du produit)
- Dommages résultant d'une utilisation non conforme aux informations présentes dans la notice d'utilisation et/ou packaging (ex: mauvaise tension d'alimentation)
- Dommages causés par le non-respect des recommandations d'entretien du produit.
- Dommages causés par des sources externes telles que le transport, les intempéries, les pannes d'électricité ou les surtensions.
- Dommages cosmétiques, y compris, mais sans s'y limiter, les rayures, les éraflures ou les bris d'éléments en plastique,
- Les défaillances causées par des cas de forces majeures (événement échappant au contrôle d'Adeo Services, imprévisible au moment de la vente du produit et dont les effets n'ont pu être évités par des mesures appropriées (ex : catastrophes naturelles)).
- Les défaillances causées par :
 - Une utilisation négligente, une mauvaise utilisation, la mauvaise manipulation ou l'utilisation imprudente du produit
 - une utilisation non conforme au manuel d'utilisation du produit
 - Une utilisation du produit à des fins autres que des fins domestiques normales dans le pays où il a été acheté.
 - L'utilisation de pièces qui ne sont pas assemblées ou installées conformément aux instructions de montage Adeo Services
 - L'utilisation de pièces et d'accessoires qui ne sont pas des Composants Adeo Services authentiques.
 - Une installation ou un assemblage défectueux
 - Des réparations ou modifications effectuées par des parties autres que celles autorisées par Adeo Services ou ses agents autorisés.

- La garantie ne sera également pas valide si le numéro de série ou la plaque signalétique du produit (si le produit possède une plaque signalétique) est retiré ou dégradé
- Si Adeo Services reçoit de la part d'autorités publiques compétentes des informations indiquant que le produit a été volé.
- **Quelles sont les modalités de mise en oeuvre de la garantie ?**

Les modalités de mise en oeuvre de la garantie Adeo Services sont les suivantes :

- La garantie prend effet à la date d'achat (ou à la date de livraison si celle-ci est ultérieure).
- La production préalable d'un justificatif de livraison/d'achat avant toute intervention sur votre appareil sous garantie. Veuillez noter que sans cette preuve, tout travail à effectuer fera l'objet de l'émission d'un devis, qui devra être accepté par le client avant toute intervention. Veuillez conserver votre reçu d'achat ou votre bon de livraison.
- Toutes les interventions seront effectuées par Adeo Services ou ses prestataires agréés.
- Toute pièce remplacée devient la propriété d'Adeo Services
- La réparation ou le remplacement de votre appareil sous garantie ne prolonge pas la période de garantie.
- La garantie ne remet pas en cause l'exercice de vos droits au titre des garanties légales prévues par le code civil et le code de la consommation..
- Pour faire valoir cette garantie, vous devez vous rapprocher de l'enseigne auprès de laquelle vous avez acheté votre produit.

Date d'entrée en vigueur de la garantie :

La garantie Adeo Services entre en vigueur à la date d'achat ou à la date de livraison de votre produit, la date la plus tardive étant retenue.

Périmètre géographique de la garantie Adeo Services :

La garantie est valable dans le pays d'achat du produit

Si vous utilisez votre appareil dans un pays autre que celui dans lequel vous l'avez acheté, la garantie peut être invalidée. Dans ce cas, veuillez vous rapprocher de l'enseigne du pays d'origine dans laquelle vous avez acheté le produit qui étudiera au cas par cas la demande de garantie.

Sort de la garantie Adeo Services en cas de revente du produit :

En cas de revente du produit au cours de sa période de garantie, celle-ci demeure valable au bénéfice de l'acheteur et peut être mise en oeuvre par ce dernier sous réserve toutefois :

Que le justificatif d'achat d'origine du produit soit apporté,

Que la preuve du bon fonctionnement du produit au moment de la revente soit apportée,

Que les conditions de mise en œuvre de la garantie exposées au sein des présentes soient rassemblées.

Il est précisé que la revente du produit n'a aucune incidence sur la durée de garantie restant à courir à la date de la revente. Ainsi, l'acheteur du produit revendu peut réclamer le bénéfice de la garantie Adeo Services dans la limite de la durée de validité restant à courir de ladite garantie à la date de la revente.

ADVERTENCIA



**LEA ATENTAMENTE EL MANUAL
ANTES DE UTILIZAR EL APARATO**

- Es conveniente mantener alejados de este aparato a los niños de menos de 3 años, excepto si están bajo una continua supervisión.
- Los niños con edades entre 3 y 8 años solamente deben encender o apagar el aparato, siempre que éste haya sido colocado o instalado en una posición normal prevista y que estos niños estén bajo la supervisión de un adulto o hayan recibido instrucciones en cuanto a la utilización del aparato en total seguridad, y que entiendan bien los potenciales peligros. Los niños con edades entre 3 y 8 años no deben enchufar, ajustar ni limpiar el aparato y tampoco deben realizar el mantenimiento de usuario.
- Este aparato puede ser utilizado por niños de por lo menos 8 años y por personas cuyas capacidades físicas, sensoriales o mentales son reducidas o por personas sin experiencia o conocimientos, si éstos/éstas están correctamente vigilados o si se han podido beneficiar de instrucciones previas con respecto a la utilización del aparato en condiciones de seguridad y que han entendido los posibles riesgos vinculados con la utilización del aparato. Los niños no deben jugar con el aparato. La limpieza y el mantenimiento, por parte del usuario, no deben ser realizados por niños sin vigilancia.
- Conviene vigilar a los niños para asegurarse de que no juegan con el aparato.
- Compruebe que las características de este aparato son compatibles con las de la instalación eléctrica
- Para evitar descargas eléctricas, no sumerja el aparato en agua ni en ningún otro líquido y no lo utilice cerca del agua.
- Este aparato solamente está pensado para ser utilizado en el interior.
- No coloque ningún objeto encima del aparato.
- No utilice este aparato cerca de una bañera, de una ducha ni de una piscina.
- Desconecte la alimentación antes de cualquier operación de mantenimiento.
- El aparato sólo debe ser alimentado con tensión extra baja de seguridad correspondiente a la marca en el aparato.

Importante !

- los contactos de las pilas no deben cortocircuitarse;
- los diferentes tipos de pilas no deben mezclarse
- las pilas deben introducirse con la correcta polaridad (véase el esquema de arriba);

- Las baterías deben retirarse del aparato antes de desecharlo.
- las pilas nuevas y las usadas no deben mezclarse;
- no se deben recargar las pilas no recargables;
- las pilas usadas o con fugas deben retirarse del aparato y eliminarse en condiciones de seguridad;
- No ingerir las pilas
- No dejar jugar a los niños con las pilas
- retire las pilas, si el aparato va a estar mucho tiempo sin utilizarse;

Eliminación del embalaje

- El embalaje se puede reciclar íntegramente tal y como lo confirma el símbolo de reciclaje. Los diferentes componentes del embalaje no se deben tirar en la naturaleza sino eliminados en conformidad con la normativa local.

Tratamiento de los aparatos eléctricos y electrónicos al final de su vida útil



Este pictograma indica que el producto no deberá eliminarse con los desechos domésticos no clasificados. Existe un sistema en vigor para la eliminación y el tratamiento específico de los equipos eléctricos y electrónicos usados, cuyo uso es obligatorio, que incluye el derecho de recogida gratuita del equipo usado al realizar la compra de un equipo nuevo, y la recolección selectiva por parte de un organismo acreditado.

Para obtener más información, podrá dirigirse a su tienda o a su ayuntamiento. La eliminación correcta de los equipos eléctricos y electrónicos usados garantiza un tratamiento y reciclaje adecuados, que permite evitar daños al medio ambiente y la salud humana y preservar los recursos naturales.

Eliminación de una pila usada.



Para preservar los recursos naturales, recicla o elimina las baterías de forma correcta. Consulte a la autoridad local de gestión de residuos para obtener información sobre las opciones de reciclaje y/o eliminación disponibles.

Especificaciones técnicas del aparato

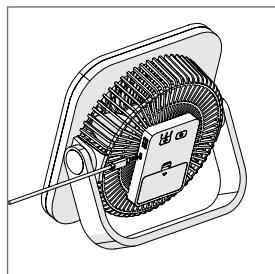
Referencias del modelo	TX-801DC
Tensión nominal	DC 5V
Potencia nominal	9W
Caudal máximo del ventilador	11,43 m3/min
Valor de servicio (SV)	1,76 (m3/min)/W
Consumo de energía en modo de parada (Poff)	-
Clase de protección eléctrica	III
Nivel de potencia acústica del ventilador	53,2 dB(A)

INSTALACIÓN

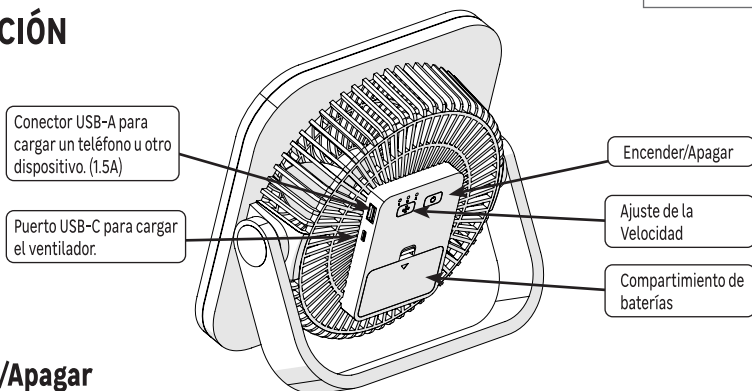
Despliegue el pie para colocar el ventilador

Carga del ventilador

- El dispositivo debe cargarse durante al menos 3,5 horas antes de utilizarse.
- Conecte el enchufe USB-C al ventilador.
- Conecta el otro extremo a un cargador USB o a un puerto USB compatible.
- El voyant 1 se enciende en rojo, y el voyant 2 parpadea en rojo durante la carga.
- El indicador 3 se enciende en verde cuando la carga está completa.
- Desconecte el enchufe tan pronto como la carga esté completa.



UTILIZACIÓN



Encender/Apagar

Presionar para encender o detener el ventilador. La velocidad del ventilador disminuye cuando las baterías se descargan.

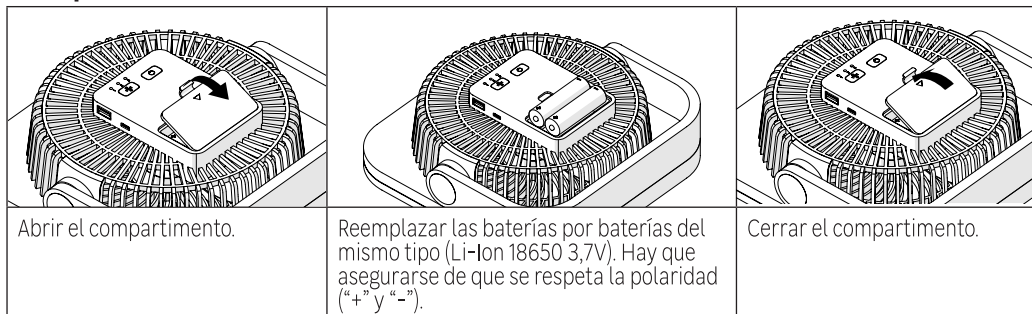
Ajuste de la Velocidad

Presione varias veces para ajustar la velocidad (1, 2, o 3).

MANTENIMIENTO

- Utilizar un trapo suave y seco para limpiar las superficies. Para las manchas persistentes, utilizar un paño humedecido con agua jabonosa y limpiar immédiatement con un trapo seco.

Reemplazo de las baterías



GARANTÍA

Condiciones generales de garantía del fabricante de Adeo Services:

Adeo Services ofrece una garantía del fabricante para sus productos.

Campo de aplicación de la garantía del fabricante de Adeo Services:

Los productos de Adeo Services están diseñados y contruidos para ofrecer unas prestaciones de calidad destinadas a un uso normal. Si un producto resultara defectuoso durante el período de garantía en las condiciones de uso normales, corresponderá a Adeo Services repararlo o sustituirlo.

La garantía de Adeo Services cubre la reparación o la sustitución (a discreción de Adeo Services) de su aparato comercializado por Adeo Services si este resultara defectuoso en razón de un defecto de materiales o de fabricación durante el período de la garantía.

En caso de indisponibilidad de una pieza necesaria para el buen funcionamiento del producto, Adeo Services se compromete a sustituirla por una pieza con unas características y unos niveles de prestaciones equivalentes.

La aplicación de la presente garantía no socava el ejercicio de sus derechos a título de las garantías legales previstas en la legislación civil y de consumo nacional que pudieran corresponderle legalmente.

Casos de exclusión de la garantía del fabricante de Adeo Services:

La garantía del fabricante de Adeo Services no podrá aplicarse en los casos que se presentan a continuación :

- Desgaste normal del producto y/o sus componentes
- Daños accidentales (vinculados a caídas del producto, golpes o instalación inapropiada del producto).
- Daños resultantes del uso no conforme con la información presente en el manual del usuario y/o en el embalaje (p. ej.: tensión de alimentación inadecuada).
- Daños causados por el incumplimiento de las recomendaciones de mantenimiento del producto.
- Daños causados por fuentes externas, como pueden ser el transporte, la intemperie, los cortes de electricidad o las sobretensiones.
- Daños cosméticos, incluidos pero sin limitarse a arañazos, rozaduras o roturas de elementos de plástico.
- Fallos causados por casos de fuerza mayor (acontecimiento que escape al control de Adeo Services, imprevisible en el momento de la venta del producto y cuyos efectos no puedan evitarse mediante medidas apropiadas (ej. catástrofes naturales)).
- Fallos causados por:
 - Uso negligente, utilización inapropiada, manipulación inadecuada o uso imprudente del producto.
 - Utilización no conforme con el manual del usuario del producto.
 - Uso del producto para fines distintos de los fines domésticos normales en el país de venta.
 - Empleo de piezas no montadas o instaladas en conformidad con las instrucciones de montaje de Adeo Services
 - Utilización de piezas y de accesorios no originales de Adeo Services.
 - Instalación o montaje defectuosos.
 - Reparaciones o modificaciones efectuadas por personas distintas de las autorizadas por Adeo Services o sus agentes autorizados.
- La garantía tampoco será válida si se retirara el número de serie o la placa de características técnicas del producto (si el producto dispusiera de una placa de características técnicas) o estuvieran degradados.

- Si Adeo Services recibiera de las autoridades públicas competentes informaciones que indicaran que el producto ha sido robado.

• **¿Cuáles son las modalidades de aplicación de la garantía?**

Las modalidades de aplicación de la garantía de Adeo Services son las siguientes:

- La garantía entrará en vigor en la fecha de la compra (o en la fecha de entrega si esta fuera posterior).
- La entrega previa de un justificante de entrega/compra antes de cualquier intervención en su aparato cubierto por la garantía. Tenga en cuenta que sin dicha prueba, cualquier trabajo a efectuar será objeto de la emisión de un presupuesto, que deberá ser aceptado por el cliente antes de cualquier intervención. Conserve su recibo de compra o su albarán de entrega.
- Todas las intervenciones serán efectuadas por Adeo Services o sus prestatarios autorizados.
- Cualquier pieza sustituida pasará a ser propiedad de Adeo Services
- La reparación o sustitución de su aparato en garantía no prolongará el período de la garantía.
- La garantía no socava el ejercicio de sus derechos a título de las garantías legales previstas en la legislación civil y de consumo nacional que pudieran corresponderle legalmente.
- Para validar la garantía, deberá acercarse a la tienda en la que compró el producto.

Fecha de entrada en vigor de la garantía:

La garantía de Adeo Services entrará en vigor en la fecha de compra o en la fecha de entrega de su producto, la que sea posterior.

Perímetro geográfico de la garantía de Adeo Services:

La garantía será válida en el país de compra del producto.

Si utilizara el aparato en un país distinto de aquel en el que realizó la compra, la garantía podría quedar invalidada. En dicho caso, acérquese a la tienda del país de origen en la que compró el producto, que estudiará caso por caso la solicitud de garantía.

Validez de la garantía de Adeo Services en caso de reventa del producto:

En caso de reventa del producto durante el período de vigencia de la garantía, esta seguirá siendo válida en beneficio del comprador y podrá ser implementada por este último a condición de:

Que se aporte el justificante de compra original del producto.

Que se aporte una prueba de perfecto funcionamiento del producto en el momento de la reventa.

Que se reúnan las condiciones de aplicación de la garantía expuestas en el presente documento.

Es necesario precisar que la reventa del producto no afectará en modo alguno al período de validez de la garantía que aún quede por transcurrir en la fecha de la reventa. Así pues, el comprador del producto revendido podrá reclamar el beneficio de la garantía de Adeo Services dentro del límite del período de validez que quede por transcurrir de dicha garantía en la fecha de la reventa.

AVISO



**LEIA O MANUAL COM ATENÇÃO
ANTES DE UTILIZAR O APARELHO**

- As crianças com menos de 3 anos de idade devem ser mantidas longe deste aparelho, a menos que estejam sob uma vigilância contínua.
- As crianças com idades entre 3 e 8 anos só devem ligar ou desligar o aparelho, desde que tenha sido colocado ou instalado numa posição normal prevista e que essas crianças sejam vigiadas ou tenham recebido instruções sobre como utilizar o aparelho com toda segurança e compreenderam os perigos potenciais. Crianças entre 3 e 8 anos não devem acender, regular, limpar o aparelho ou realizar a manutenção de utilizador.
- Este aparelho pode ser utilizado por crianças de pelo menos 8 anos de idade e por pessoas com capacidades físicas, sensoriais ou mentais reduzidas ou sem experiência ou conhecimento, se forem devidamente vigiados ou se tiverem recebido instruções relacionadas à utilização segura do aparelho e se os riscos envolvidos foram compreendidos. As crianças não devem brincar com o aparelho. A limpeza e manutenção pelo utilizador não devem ser feitas por crianças sem serem vigiadas.
- As crianças devem ser vigiadas para garantir que não brinquem com o aparelho.
- Verificar se as características deste aparelho são compatíveis com as da instalação eléctrica.
- Para evitar o risco de choques eléctricos, não mergulhar o aparelho em água ou qualquer outro líquido e não o utilizar perto de água.
- Este aparelho destina-se apenas à utilização em interiores.
- Não colocar quaisquer objectos em cima do aparelho.
- Não utilizar este dispositivo perto de banheiras, chuveiros ou piscinas.
- Desligue a alimentação antes de qualquer operação de manutenção.

Importante!

- Os contatos das pilhas não devem entrar em curto-circuito;
- os diferentes tipos de pilhas não devem ser misturados;
- as pilhas devem ser inseridas com a polaridade correta (ver o esquema acima);
- As baterias devem ser removidas do aparelho antes de serem descartadas.
- as pilhas novas e usadas não devem ser misturadas;
- as pilhas não recarregáveis não devem ser recarregadas;
- as pilhas usadas ou com vazamento devem ser retiradas do aparelho e eliminadas com segurança;
- Não ingira as pilhas
- Não deixe as crianças brincar com as pilhas

- se o aparelho não for utilizado durante um longo período, retire as pilhas;
- O aparelho só deve ser alimentado com tensão extra baixa de segurança correspondente à marcação no aparelho.

Eliminação da embalagem

- A embalagem pode ser totalmente reciclada, como confirma o símbolo de reciclagem. Diferentes elementos da embalagem não devem ser eliminados no meio ambiente mas conforme a legislação local.

Tratamento dos aparelhos elétricos e eletrônicos em fim de vida



Este pictograma indica que este produto não deve ser eliminado com o lixo doméstico não reciclado. Foi criado um sistema específico de eliminação e tratamento de equipamento elétrico e eletrônico usado, cuja utilização é obrigatória, incluindo o direito de retomar gratuitamente o equipamento usado na compra de equipamento novo e recolha seletiva por um organismo aprovado.

Para mais informações, pode dirigir-se à sua loja ou à sua câmara municipal.

Uma eliminação correta dos equipamentos elétricos e eletrônicos usados garante um tratamento e uma valorização adequada que permite evitar os danos ao ambiente e à saúde humana e preservar os recursos naturais.

Eliminação de uma pilha usada.



Para preservar os recursos naturais, recicle ou descarte as baterias corretamente.

Consulte a autoridade local de gestão de resíduos para obter informações sobre as opções de reciclagem e/ou descarte disponíveis.

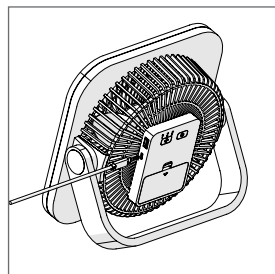
Especificação técnica do aparelho	
Referências de modelo	TX-801DC
Tensão nominal	DC 5V
Potência nominal	9W
Velocidade máxima do ventilador	11,43 m3/min
Valor do serviço (SV)	1,76 (m3/min)/W
Consumo elétrico no modo desligado (Poff)	-
Classe de proteção elétrica	III
Nível de potência sonora do ventilador	53,2 dB(A)

INSTALAÇÃO

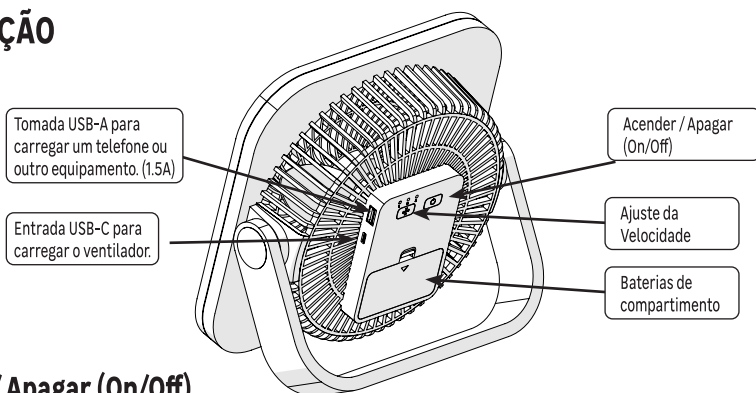
Desdobrar o pé para colocar o ventilador

Carga do ventilador.

- O aparelho deve ser carregado por pelo menos 3,5 horas antes de ser usado.
- Conecte o cabo USB-C na ventoinha.
- Conecte a outra extremidade a um carregador USB ou porta USB adequada.
- A luz indicadora 1 acende em vermelho e a luz indicadora 2 pisca em vermelho durante o carregamento.
- A luz verde do indicador 3 acende quando o carregamento estiver concluído.
- Desligue o plugue assim que o carregamento estiver concluído.



UTILIZAÇÃO



Acender / Apagar (On/Off)

Pressione para ligar ou desligar o ventilador. A velocidade da ventoinha diminui quando as pilhas estão descarregadas.

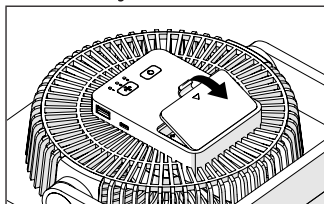
Ajuste da Velocidade

Pressione várias vezes para ajustar a velocidade (1, 2 ou 3).

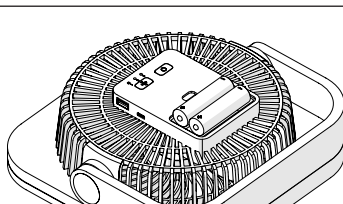
MANUTENÇÃO

- Utilize um pano limpo e seco para limpar as superfícies. Para manchas persistentes, utilize um pano embebido em água com sabão e seque imediatamente com um pano seco.

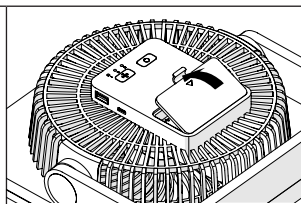
Substituição das baterias.



Abrir o compartimento.



Substitua as baterias por baterias do mesmo tipo (Li-Ion 18650 3,7V). Verifique se a polaridade ("+" e "-") é respeitada.



Fechar o compartimento.

GARANTIA

Condições Gerais de garantia do construtor Adeo Services:

A Adeo Services oferece uma garantia do construtor para os seus produtos.

Âmbito da garantia do construtor Adeo Services:

Os produtos Adeo Services são projetados e construídos para fornecer desempenhos qualitativos designados para uma utilização normal. Se um produto se mostra defeituoso durante o período de garantia, nas condições normais de utilização, cabe à Adeo Services repará-lo ou substituí-lo.

A garantia Adeo Services cobre a reparação ou a substituição (a critério da Adeo Services) do seu aparelho colocado no mercado pela Adeo Services se este se estiver defeituoso devido a um defeito de fabrico durante o período de garantia.

Em caso de indisponibilidade de uma peça necessária para o bom funcionamento do produto, a Adeo Services compromete-se a substituí-la por uma peça com características e níveis de desempenho equivalentes.

A implementação desta garantia não afeta o exercício dos seus direitos quanto às garantias legais previstas no código civil e no código do consumidor.

Casos excluídos da garantia do construtor Adeo Services:

A garantia do construtor Adeo Services não se aplica aos casos abaixo listados :

- Desgaste normal do produto e/ou dos seus componentes,
- Danos acidentais (devido a queda, pancada ou instalação incorreta do produto)
- Danos resultantes de utilização não conforme com as informações do manual do utilizador e/ou da embalagem (por exemplo, tensão de alimentação incorreta)
- Danos causados pelo incumprimento das recomendações de manutenção do produto.
- Danos causados por fontes externas tais como transporte, tempo, falha de energia ou picos de corrente.
- Danos cosméticos, incluindo, mas não limitados a, arranhões, rachaduras ou componentes plásticos partidos,
- Falhas causadas em caso de força maior (um acontecimento fora do controlo da Adeo Services, imprevisível no momento da venda do produto e cujos efeitos não puderam ser evitados por medidas adequadas (por exemplo, catástrofes naturais)).
- Falhas causadas por :
 - Utilização descuidada, utilização indevida, utilização incorreta ou imprudente do produto
 - Utilização não conforme com o manual do utilizador do produto
 - Utilização do produto para outros fins que não o uso doméstico normal no país onde foi adquirido.
 - Utilização de peças que não são montadas ou instaladas de acordo com as instruções de montagem da Adeo Services
 - Utilização de peças e acessórios que não sejam componentes genuínos Adeo Services.
 - Instalação ou montagem defeituosa
 - Reparações ou modificações feitas por terceiros que não as pessoas autorizadas pela Adeo Services ou pelos seus agentes autorizados.
- A garantia também não será válida se o número de série ou a placa de identificação do produto (se o produto tiver uma placa de identificação) for removido ou degradado

- Se a Adeo Services receber informações das autoridades públicas competentes indicando que o produto foi roubado.

• **Quais são os termos e condições da garantia?**

Os termos e condições da garantia da Adeo Services são os seguintes:

- A garantia entra em vigor na data de compra (ou na data de entrega, se esta for posterior).
- É necessária uma prova de entrega/compra antes de qualquer intervenção no seu dispositivo com garantia. Note-se que sem esta prova, qualquer trabalho a ser realizado será sujeito a um orçamento, que deve ser aceite pelo cliente antes de qualquer trabalho ser realizado. Por favor, guarde o seu recibo de compra ou nota de entrega.
- Todas as intervenções serão realizadas pela Adeo Services ou pelos seus prestadores de serviços credenciados.
- Qualquer parte substituída torna-se propriedade da Adeo Services.
- A reparação ou substituição do seu dispositivo com garantia não prolonga o período de garantia.
- A garantia não afeta o exercício dos seus direitos a título das garantias legais previstas no código civil e no código do consumidor.
- Para fazer uso desta garantia, deve contactar o distribuidor a quem comprou o seu produto.

Data de entrada em vigor da garantia :

A garantia da Adeo Services entra em vigor na data de compra ou na data de entrega do seu produto, o que ocorrer mais tarde.

Âmbito geográfico da garantia da Adeo Services:

A garantia é válida no país de compra do produto

Se utilizar o seu aparelho num país diferente daquele em que o comprou, a garantia pode ser invalidada. Neste caso, queira contactar a marca no país de origem onde comprou o produto que irá estudar, caso a caso, o pedido de garantia.

O que acontece à garantia da Adeo Services se o produto for revendido:

Em caso de revenda do produto durante o período de garantia, esta permanece válida para benefício do comprador e pode ser implementada por este último, no entanto, desde:

Que a prova original de compra do produto seja fornecida,

Que a prova do bom funcionamento do produto no momento da revenda seja fornecida,

Que as condições para a implementação da garantia estabelecidas nestes termos e condições sejam cumpridas.

Especifica-se que a revenda do produto não tem qualquer efeito sobre o período de garantia restante desde a data da revenda. Assim, o comprador do produto revendido pode reclamar o benefício da garantia da Adeo Services dentro do limite do período da restante validade da referida garantia à data da revenda.

AVVERTENZA



**LEGGERE ATTENTAMENTE IL
MANUALE PRIMA DI USARE IL
DISPOSITIVO**

- Conviene mantenere i bambini di età inferiore ai 3 anni a distanza da questo dispositivo, a meno che non siano sotto continua supervisione.
- I bambini di età compresa tra i 3 e gli 8 anni devono solo poter accendere o spegnere il dispositivo, a condizione che questo sia stato posato o installato in una posizione normale come previsto, e che i bambini siano sotto supervisione o abbiano ricevuto istruzioni riguardo l'uso del dispositivo in assoluta sicurezza, coscienti del possibile pericolo. I bambini di età compresa tra i 3 e gli 8 anni non devono né attaccare il dispositivo alla presa, né regolarlo, né pulirlo, né effettuarne la manutenzione dell'utilizzatore.
- Questo dispositivo può essere usato da bambini di età superiore a 8 anni e persone che abbiano capacità fisiche, sensoriali o mentali ridotte o che non abbiano alcuna esperienza o conoscenza, se correttamente sorvegliati o se siano state fornite le istruzioni relative all'uso in completa sicurezza o se i rischi possibili sono presi in conto. I bambini non devono giocare con il dispositivo. La pulizia e la manutenzione da parte dell'utilizzatore, non devono essere eseguite da bambini che non siano sotto supervisione.
- Conviene sorvegliare i bambini per essere certi che non giochino con il dispositivo.
- Verificare che le caratteristiche del dispositivo siano compatibili con quelle dell'impianto elettrico.
- Per evitare scosse elettriche, non immergere l'unità in acqua o in altri liquidi e non utilizzarla nelle vicinanze dell'acqua.
- Questo dispositivo è stato concepito esclusivamente per un uso interno.
- Non collocare alcun oggetto sopra il dispositivo.
- Non usare questo dispositivo vicino ad una vasca da bagno, una doccia o una piscina.
- Scollegare l'alimentazione prima di qualsiasi operazione di manutenzione.

Importante!

- i contatti delle pile non devono essere mandati in corto circuito;
- i vari tipi di pile non devono essere mischiati
- le pile devono essere inserite con la polarità corretta (vedi schema di seguito);
- Le batterie devono essere rimosse dall'apparecchio prima che venga rottamato.
- le pile nuove e quelle usate non devono essere mischiate;
- le pile non ricaricabili non devono essere ricaricate;
- le pile usate che presentano perdite devono essere rimosse dal dispositivo e smaltite osservando le norme di sicurezza;

- Non ingerire le pile
- Non permettere che i bambini giochino con le pile
- se il dispositivo dovesse rimanere inutilizzato per lungo tempo, rimuovere le pile;
- L'apparecchio deve essere alimentato solo a bassissima tensione di sicurezza corrispondente alla marcatura sull'apparecchio..

Smaltimento dell'imballaggio

- L'imballaggio può essere integralmente riciclato, come conferma il simbolo del riciclaggio. I vari elementi dell'imballaggio non devono essere gettati nella natura, ma smaltiti secondo le normative locali in vigore.

Trattamento delle apparecchiature elettriche giunte a fine vita



Questo simbolo indica che il prodotto non deve essere smaltito con i rifiuti domestici indifferenziati. È stato istituito un sistema di smaltimento e di trattamento specifico per le apparecchiature elettriche ed elettroniche usate a cui si deve obbligatoriamente fare ricorso; il sistema prevede un diritto di reso gratuito dell'apparecchiatura usata al momento dell'acquisto di un nuovo dispositivo e un suo smaltimento a cura di un organismo abilitato.

Per maggiori informazioni, rivolgersi al proprio negoziante o al Comune di residenza. Il corretto smaltimento delle apparecchiature elettriche ed elettroniche usate garantisce un trattamento e una riciclo appropriati; ciò permette di evitare danni all'ambiente e alla salute umana, preservando le risorse naturali.

Smaltimento della batteria usata.



Per preservare le risorse naturali, riciclare o smaltire correttamente le batterie.

Consultare l'autorità locale di gestione dei rifiuti per informazioni sulle opzioni di riciclaggio e/o di smaltimento disponibili.

Specifiche tecniche dell'apparecchio

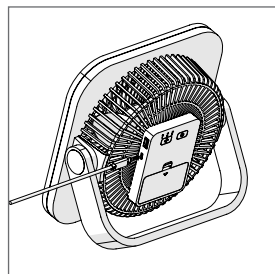
Riferimento del modello	TX-801DC
Tensione nominale	DC 5V
Potenza nominale	9W
Portata massima del ventilatore	11,43 m ³ /min
Valore di servizio (SV)	1,76 (m ³ /min)/W
Consumo energetico in modalità OFF (Poff)	-
Classe di isolamento	III
Livello di potenza sonora del ventilatore	53,2 dB(A)

POSA

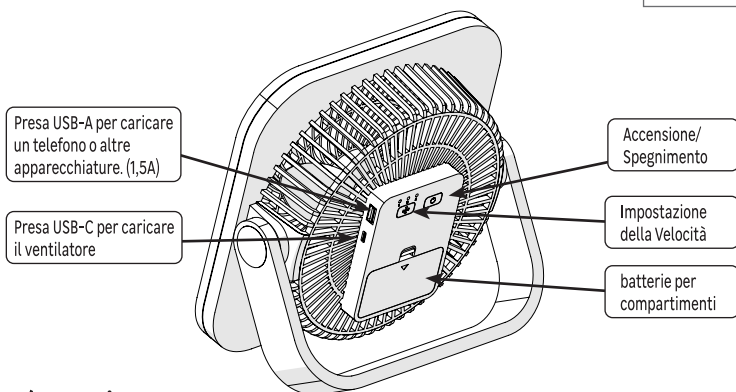
Aprire il piede per posizionare il ventilatore.

Carica della ventola

- L'apparecchio deve essere caricato per almeno 3,5 ore prima dell'uso.
- Inserisci il connettore USB-C nel ventilatore.
- Collegare l'altra estremità a un caricabatterie USB o a una porta USB adatta.
- La spia 1 si illumina in rosso, e la spia 2 lampeggia in rosso durante la ricarica.
- La spia 3 si accende in verde quando la carica è terminata.
- Scollegare la spina non appena la carica è completa.



USO



Accensione/Spegnimento

Premere  per accendere o spegnere il ventilatore. La velocità della ventola diminuisce quando le batterie sono scariche.

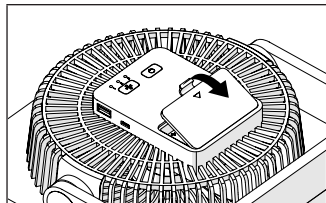
Impostazione della Velocità

Premere più volte  per impostare la velocità (1, 2 o 3).

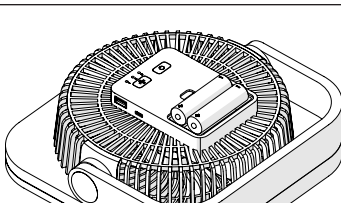
MANUTENZIONE

- Utilizzare un panno morbido e asciutto per pulire le superfici. Per le macchie persistenti, utilizzare un panno imbevuto di acqua e sapone e asciugare immediatamente con un panno asciutto.

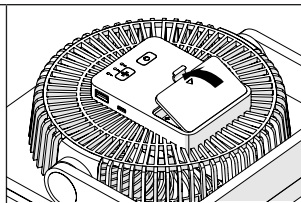
Sostituzione delle batterie.



Aprire il compartimento.



Sostituire le batterie con batterie dello stesso tipo (Li-Ion 18650 3,7V). Assicurarsi che la polarità sia rispettata (“+” e “-”).



Riaprire lo scompartimento.

GARANZIA

Condizioni generali di garanzia del fabbricante Adeo Services:

Adeo Services offre una garanzia del fabbricante per i propri prodotti.

Condizioni di validità della garanzia del fabbricante Adeo Services:

I prodotti Adeo Services sono progettati e costruiti per offrire performance qualitative destinate a un uso normale. Nel caso in cui un prodotto dovesse presentare difetti durante il periodo di validità della garanzia, in condizioni di uso normale, la sua riparazione o la sua sostituzione spetteranno ad Adeo Services.

La garanzia fornita da Adeo Services copre la riparazione o la sostituzione (a discrezione di Adeo Services) dell'apparecchio acquistato, che sia stato immesso sul mercato dalla stessa Adeo Services, nel caso in cui questo dovesse presentare difetti dovuti a difetti materiali o di fabbricazione, durante il periodo di validità della garanzia.

In caso di indisponibilità di un elemento necessario al corretto funzionamento del prodotto, Adeo Services si impegna a sostituirlo con un pezzo dalle caratteristiche e qualità di performance equivalenti.

L'applicazione della garanzia non compromette l'esercizio dei diritti dell'acquirente a titolo delle garanzie legali previste dal Codice Civile e dal Codice del Consumo.

Casi di esclusione della garanzia del fabbricante Adeo Services:

La garanzia del fabbricante Adeo Services non sarà applicata nei seguenti casi:

- normale usura del prodotto e/o dei suoi componenti
- danni accidentali (dovuti a caduta del prodotto, a urti o a installazione non conforme dello stesso)
- danni dovuti a un utilizzo non conforme alle informazioni comunicate nelle avvertenze per l'uso e/o nel packaging (ad esempio, errata tensione di alimentazione)
- danni dovuti al mancato rispetto delle istruzioni di manutenzione del prodotto
- danni dovuti a fattori esterni quali trasporto, intemperie, blackout elettrici o sovratensioni
- danni estetici, compresi, e non solo, rigature, graffi o rottura di elementi in plastica
- malfunzionamenti causati da casi di forza maggiore: eventi che sfuggono dal controllo di Adeo Services, imprevedibili al momento della vendita del prodotto e i cui effetti non possano essere evitati da misure appropriate (ad esempio, catastrofi naturali)
- malfunzionamenti dovuti a:
 - uso negligente o scorretto, uso non conforme, scorretta manipolazione o uso imprudente del prodotto;
 - uso non conforme al manuale d'uso del prodotto;
 - uso del prodotto per scopi diversi da quello di normale uso domestico, per il Paese in cui è stato acquistato;
 - uso di componenti che non sono stati assemblati o montati conformemente alle istruzioni di montaggio di Adeo Services;
 - uso di componenti e di accessori che non sono quelli originali Adeo Services;
 - installazione o assemblaggio difettosi;
 - riparazioni o modifiche effettuate da personale non autorizzato da Adeo Services o non effettuate dai propri tecnici abilitati.
- La garanzia non avrà, inoltre, validità nel caso in cui il numero di serie o la targhetta identificativa del prodotto (se il prodotto dovesse esserne provvisto) dovessero essere stati asportati o deteriorati.

- Nel caso in cui Adeo Services dovesse ricevere da parte delle autorità pubbliche competenti la comunicazione che il prodotto in questione risultasse rubato.
- **Quali sono le modalità di applicazione della garanzia?**

Le modalità di applicazione della garanzia Adeo Services sono le seguenti:

- la garanzia entrerà in vigore dalla data di acquisto (o dalla data di consegna, nel caso in cui essa dovesse essere posteriore).
- La preliminare produzione di un giustificativo di consegna/acquisto prima di qualunque intervento da doversi effettuare sul proprio apparecchio in garanzia. Facciamo notare che, in mancanza di tale prova, qualunque intervento sarà oggetto di presentazione di un preventivo, il quale dovrà essere accettato dal cliente prima dell'inizio dell'intervento stesso. Conservare la ricevuta di acquisto o la bolla di consegna.
- Tutti gli interventi saranno effettuati da Adeo Services o da suoi fornitori autorizzati.
- Qualunque componente sostituito diverrà di proprietà di Adeo Services.
- La riparazione o la sostituzione dell'apparecchio acquistato in garanzia, non prolungherà il periodo di garanzia.
- La garanzia non compromette l'esercizio dei diritti dell'acquirente a titolo delle garanzie legali previste dal Codice Civile e dal Codice del Consumo.
- Affinché la garanzia abbia validità, sarà necessario rivolgersi al negozio nel quale il prodotto è stato acquistato.

Data di entrata in vigore della garanzia:

La garanzia Adeo Services entrerà in vigore dalla data di acquisto o da quella di consegna del prodotto; sarà considerata sempre la data più tardiva.

Perimetro geografico della garanzia Adeo Services:

la garanzia avrà validità nel Paese in cui il prodotto è stato acquistato.

Nel caso in cui l'apparecchio venisse utilizzato in un Paese diverso da quello di acquisto, la garanzia potrebbe non essere più valida. In questo caso, rivolgersi al negozio del Paese in cui il prodotto è stato acquistato, per studiare nello specifico una soluzione alla richiesta di garanzia.

Fruibilità della garanzia Adeo Services in caso di rivendita del prodotto:

in caso di rivendita del prodotto nel periodo in cui la garanzia sia ancora in corso di validità, essa resterà in vigore a beneficio del nuovo acquirente e potrà essere applicata da quest'ultimo, a condizione, tuttavia, che:

- sia mostrato il giustificativo di acquisto originario;
- sia apportata la prova del buon funzionamento del prodotto al momento della rivendita;
- siano riunite tutte le condizioni di applicazione della garanzia esposte nel presente documento.

Si precisa che la rivendita del prodotto non influirà in nulla sulla durata rimanente della garanzia al momento della rivendita. L'acquirente del prodotto rivenduto, quindi, potrà reclamare il beneficio della garanzia Adeo Services entro i limiti di durata della validità restante, a datare dal momento della rivendita stessa.

ΠΡΟΕΙΔΟΠΟΙΗΣΗ



**ΔΙΑΒΑΣΤΕ ΠΡΟΣΕΚΤΙΚΑ ΤΟ ΠΑΡΟΝ
ΕΓΧΕΙΡΙΔΙΟ ΠΡΙΝ ΑΠΟ ΤΗ ΧΡΗΣΗ
ΤΗΣ ΣΥΣΚΕΥΗΣ**

- Παιδιά ηλικίας κάτω των 3 ετών πρέπει να μένουν μακριά από τη συσκευή εκτός αν βρίσκονται υπό συνεχή παρακολούθηση.
- Παιδιά ηλικίας 3 έως 8 ετών επιτρέπεται μόνο να ανοίγουν και να κλείνουν τη συσκευή εφόσον έχει τοποθετηθεί ή εγκατασταθεί στην προβλεπόμενη κανονική θέση λειτουργίας της και εφόσον έχουν κάποιον να τα επιβλέπει ή έχουν λάβει οδηγίες σχετικά με τον ασφαλή τρόπο χρήσης της συσκευής και έχουν κατανοήσει τους ενδεχόμενους κινδύνους. Παιδιά ηλικίας 3 έως 8 ετών δεν επιτρέπεται να βάζουν τη συσκευή στην πρίζα, να ρυθμίζουν και να καθαρίζουν ή να κάνουν συντήρηση στη συσκευή.
- Αυτή η συσκευή μπορεί να χρησιμοποιηθεί από παιδιά 8 ετών και άνω και από άτομα με σωματική, αισθητηριακή ή νοητική αναπηρία ή με έλλειψη εμπειρίας και γνώσης, υπό την κατάλληλη επίβλεψη ή εφόσον τους έχουν δοθεί οι οδηγίες ασφαλούς χρήσης της συσκευής και έχουν γίνει κατανοητοί οι ενδεχόμενοι κίνδυνοι. Τα παιδιά δεν πρέπει να παίζουν με τη συσκευή. Ο καθαρισμός και η συντήρηση της συσκευής από τον χρήστη δεν πρέπει να πραγματοποιούνται από παιδιά χωρίς επίβλεψη.
- Τα παιδιά πρέπει να επιτηρούνται ώστε να διασφαλίζεται ότι δεν παίζουν με τη συσκευή.
- Ελέγξτε ότι τα χαρακτηριστικά αυτής της συσκευής είναι συμβατά με αυτά της ηλεκτρικής εγκατάστασης.
- Για την αποφυγή ηλεκτροπληξίας, μην βυθίζετε τη συσκευή σε νερό ή οποιοδήποτε άλλο υγρό και μην τη χρησιμοποιείτε κοντά σε νερό.
- Αυτή η συσκευή προορίζεται για χρήση αποκλειστικά σε εσωτερικούς χώρους.
- Μην τοποθετείτε αντικείμενα επάνω στη συσκευή.
- Μη χρησιμοποιείτε αυτήν τη συσκευή κοντά σε μπανιέρα, ντουζιέρα ή πισίνα.
- Αποσυνδέστε την παροχή ρεύματος πριν από οποιαδήποτε εργασία συντήρησης

Σπουδαίος !!

- Οι ακροδέκτες δεν πρέπει να είναι βραχυκυκλωμένοι;
- Δεν πρέπει να αναμινγούνται διαφορετικοί τύποι μπαταριών.
- Οι μπαταρίες πρέπει να τοποθετούνται με τη σωστή πολικότητα.
- Οι μπαταρίες πρέπει να αφαιρεθούν από τη συσκευή πριν να απορριφθούν.
- Δεν πρέπει να αναμινγούνται νέες και χρησιμοποιημένες μπαταρίες.
- Οι μη επαναφορτιζόμενες μπαταρίες δεν πρέπει να επαναφορτίζονται.
- Οι άδειες μπαταρίες ή διαρροές μπαταρίες πρέπει να αφαιρούνται από τη συσκευή και να απορρίπτονται με ασφάλεια;
- Μην καταπίνετε τις μπαταρίες.
- Μην αφήνετε τα παιδιά να παίζουν με τις μπαταρίες.

- Οι μπαταρίες πρέπει να αφαιρούνται, εάν η συσκευή πρόκειται να αποθηκευτεί χωρίς να χρησιμοποιηθεί για μεγάλο χρονικό διάστημα;
- Η συσκευή πρέπει να τροφοδοτείται μόνο σε εξαιρετικά χαμηλή τάση ασφαλείας που αντιστοιχεί στη σήμανση στη συσκευή.

Απόρριψη της συσκευασίας

- Η συσκευασία πρέπει να ανακυκλώνεται πλήρως, όπως δηλώνεται από το σύμβολο ανακύκλωσης που είναι τυπωμένο σε αυτή. Τα διάφορα μέρη της συσκευασίας δεν πρέπει να απορρίπτονται στη φύση, αλλά σύμφωνα με τους τοπικούς κανονισμούς.

Επεξεργασία ηλεκτρικών και ηλεκτρονικών συσκευών στο τέλος του κύκλου ζωής τους



Αυτό το εικονόγραμμα υποδεικνύει ότι το προϊόν αυτό δεν πρέπει να απορρίπτεται με αστικά απόβλητα που δεν έχουν υποστεί διαλογή. Έχει θεσπιστεί ένα ειδικό σύστημα απόρριψης και επεξεργασίας μεταχειρισμένου ηλεκτρικού και ηλεκτρονικού εξοπλισμού, η χρήση του οποίου είναι υποχρεωτική, το οποίο περιλαμβάνει δικαίωμα δωρεάν επιστροφής μεταχειρισμένου εξοπλισμού με την ευκαιρία αγοράς νέου εξοπλισμού και επιλεκτική αποκομιδή από εγκεκριμένο οργανισμό.

Για περισσότερες πληροφορίες, μπορείτε να επικοινωνήσετε με το κατάστημά σας ή το δημαρχείο σας. Η σωστή απόρριψη χρησιμοποιημένου ηλεκτρικού και ηλεκτρονικού εξοπλισμού εγγυάται την κατάλληλη επεξεργασία και ανάκτηση προκειμένου να αποφευχθεί οποιαδήποτε βλάβη του περιβάλλοντος και της ανθρώπινης υγείας και να διατηρηθούν οι φυσικοί πόροι.

Απόρριψη χρησιμοποιημένης μπαταρίας.



Για την εξοικονόμηση των φυσικών πόρων, ανακυκλώστε ή απορρίψτε σωστά τις μπαταρίες. Συμβουλευτείτε την τοπική αρχή διαχείρισης απορριμμάτων για πληροφορίες σχετικά με τις διαθέσιμες επιλογές ανακύκλωσης ή/και διάθεσης.

Τεχνικές προδιαγραφές της συσκευής

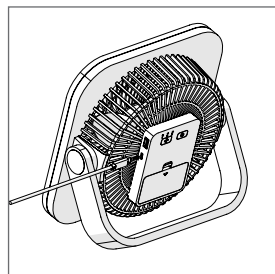
Αναγνωριστικό μοντέλου	TX-801DC
Ονομαστική τάση	DC 5V
Ονομαστική ισχύς	9W
Μέγιστη ροή ανεμιστήρα	11,43 m ³ /min
Τιμή λειτουργίας (SV)	1,76 (m ³ /min)/W
Κατανάλωση ρεύματος σε κατάσταση απενεργοποίησης (Poff)	-
Κατηγορία ηλεκτρικής προστασίας	III
Επίπεδο ισχύος ήχου ανεμιστήρα	53,2 dB(A)

ΕΓΚΑΤΑΣΤΑΣΗ

Ανοίξετε το πόδι για να τοποθετήσετε τον ανεμιστήρα.

Φόρτιση του ανεμιστήρα

- Η συσκευή πρέπει να φορτιστεί για τουλάχιστον 3,5 ώρες πριν από τη χρήση της.
- Συνδέστε το βύσμα USB-C στον ανεμιστήρα.
- Συνδέστε το άλλο άκρο σε φορτιστή USB ή κατάλληλη θύρα USB.
- Η ενδεικτική λυχνία 1 ανάβει κόκκινη και η ενδεικτική λυχνία 2 αναβοσβήνει κόκκινη κατά τη διάρκεια της φόρτισης
- Ο δείκτης 3 ανάβει πράσινο όταν η φόρτιση ολοκληρωθεί.
- Αποσυνδέστε το βύσμα μόλις ολοκληρωθεί η φόρτιση



ΧΡΗΣΗ

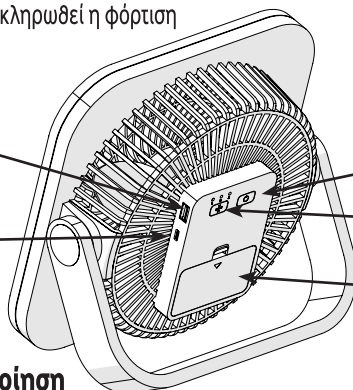
Φορτίστε το τηλέφωνό σας ή άλλες συσκευές με αυτό το βύσμα USB-A (1,5A)

Υποδοχή USB-C για τη φόρτιση του ανεμιστήρα.


Ενεργοποίηση/
Απενεργοποίηση

Réglage de la
Vitesse


Μπαταρίες
διαμερίσματος



Ενεργοποίηση/Απενεργοποίηση

Πατήστε το  για να ενεργοποιήσετε ή να απενεργοποιήσετε τον ανεμιστήρα. Η ταχύτητα του ανεμιστήρα μειώνεται όταν οι μπαταρίες αποφορτίζονται.

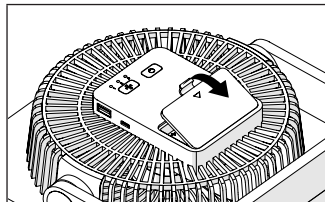
Ρύθμιση ταχύτητας

Πατήστε επανειλημμένα το  για να ρυθμίσετε την ταχύτητα (1, 2 ή 3).

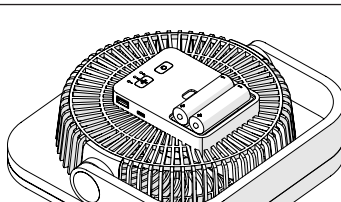
ΣΥΝΤΗΡΗΣΗ

- Χρησιμοποιήστε ένα μαλακό, στεγνό πανί για να καθαρίσετε τις επιφάνειες. Για επίμονους λεκέδες, χρησιμοποιήστε ένα πανί εμποτισμένο με σαπούνι νερό και σκουπίστε αμέσως με ένα στεγνό πανί.

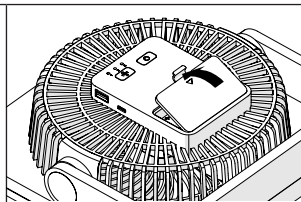
Αντικατάσταση μπαταριών



Ανοίξετε το διαμέρισμα.



Αντικαταστήστε τις μπαταρίες με μπαταρίες του ίδιου τύπου (Li-Ion 18650 3,7V). Βεβαιωθείτε πως τις έχετε τοποθετήσει με τη σωστή πολικότητα («+» και «-»).



Αναδιπλώστε το διαμέρισμα.

ΕΓΓΥΗΣΗ

Γενικοί όροι εγγύησης του κατασκευαστή Adeo Services:

Η Adeo Services προσφέρει εγγύηση κατασκευαστή για τα προϊόντα της.

Πεδίο εφαρμογής της εγγύησης του κατασκευαστή Adeo Services:

Τα προϊόντα Adeo Services έχουν σχεδιαστεί και κατασκευαστεί για να προσφέρουν ποιοτικές επιδόσεις που προορίζονται για συνήθη χρήση. Εάν ένα προϊόν αποδειχθεί ελαττωματικό κατά τη διάρκεια της περιόδου εγγύησης υπό κανονικές συνθήκες χρήσης, η Adeo Services είναι υπεύθυνη για την επισκευή ή την αντικατάστασή του.

Η εγγύηση Adeo Services καλύπτει την επισκευή ή αντικατάσταση (κατά την κρίση της Adeo Services) της συσκευής σας που διατίθεται στην αγορά από την Adeo Services εάν διαπιστωθεί ότι αυτή είναι ελαττωματική λόγω υλικού ή κατασκευαστικού ελαττώματος κατά τη διάρκεια της περιόδου εγγύησης.

Σε περίπτωση που ένα εξάρτημα που είναι απαραίτητο για τη σωστή λειτουργία του προϊόντος δεν είναι διαθέσιμο, η Adeo Services αναλαμβάνει να το αντικαταστήσει με ένα εξάρτημα με ισοδύναμα χαρακτηριστικά και επίπεδα απόδοσης.

Η εφαρμογή αυτής της εγγύησης δεν θέτει υπό αμφισβήτηση την άσκηση των δικαιωμάτων σας βάσει των νομικών εγγυήσεων που προβλέπονται από τον Αστικό Κώδικα και τον Κώδικα προστασίας του καταναλωτή.

Περιπτώσεις που εξαιρούνται από την εγγύηση του κατασκευαστή Adeo Services:

Η εγγύηση του κατασκευαστή Adeo Services δεν μπορεί να τύχει εφαρμογής στις ακόλουθες περιπτώσεις :

- Φυσιολογική φθορά του προϊόντος και/ή των εξαρτημάτων του
- Τυχαιά ζημιά (που σχετίζεται με πτώση του προϊόντος, πρόσκρουση ή με λανθασμένη τοποθέτηση του προϊόντος)
- Ζημιά που προκύπτει από χρήση μη σύμφωνη προς τις πληροφορίες που περιέχονται στο εγχειρίδιο χρήσης και/ή στη συσκευασία (π.χ. κακή τάση τροφοδοσίας)
- Ζημιά που οφείλεται στη μη τήρηση των συστάσεων συντήρησης του προϊόντος.
- Ζημιές που προκαλούνται από εξωτερικές πηγές, όπως η μεταφορά, κακοκαιρία, διακοπές ρεύματος ή υπερτάσεις.
- Ζημιές αισθητικής, στις οποίες περιλαμβάνονται, μεταξύ άλλων, αμυχές, εκδορές ή η θραύση πλαστικών εξαρτημάτων,
- Προβλήματα που οφείλονται σε γεγονότα ανωτέρας βίας (γεγονός εκτός του ελέγχου της Adeo Services, απρόβλεπτο κατά την πώληση του προϊόντος και οι επιπτώσεις του οποίου δεν θα μπορούσαν να αποφευχθούν με λήψη κατάλληλων μέτρων (π.χ.: φυσικές καταστροφές)).
- Προβλήματα που προκαλούνται από:
 - Απρόσεκτη χρήση, κακή χρήση, λάθος χειρισμό ή απρόσεκτη χρήση του προϊόντος
 - χρήση μη σύμφωνη με το εγχειρίδιο χρήσης του προϊόντος
 - Χρήση του προϊόντος για σκοπούς άλλους από τους συνήθεις οικιακούς σκοπούς στη χώρα όπου αγοράστηκε.
 - Τη χρήση εξαρτημάτων που δεν έχουν συναρμολογηθεί ή εγκατασταθεί σύμφωνα με τις οδηγίες συναρμολόγησης της Adeo Services
 - Τη χρήση ανταλλακτικών και αξεσουάρ που δεν αποτελούν γνήσια εξαρτήματα της Adeo Services.
 - Ελαττωματική εγκατάσταση ή συναρμολόγηση
 - Επισκευές ή τροποποιήσεις που πραγματοποιούνται από μέρη εκτός εκείνων που έχουν εξουσιοδοτηθεί από την Adeo Services ή τους εξουσιοδοτημένους αντιπροσώπους της.

- Η εγγύηση δεν θα ισχύει επίσης εάν έχει αφαιρεθεί ή αλλοιωθεί ο σειριακός αριθμός ή η πινακίδα με τα χαρακτηριστικά του προϊόντος (εάν το προϊόν διαθέτει πινακίδα χαρακτηριστικών)
- Εάν η Adeo Services λάβει από τις αρμόδιες δημόσιες αρχές πληροφορίες που αναφέρουν ότι το προϊόν έχει κλαπεί.
- **Ποιοι είναι οι όροι και οι προϋποθέσεις για την εφαρμογή της εγγύησης;**

Οι όροι και οι προϋποθέσεις για την εφαρμογή της εγγύησης της Adeo Services είναι οι εξής:

- Η εγγύηση τίθεται σε ισχύ την ημερομηνία αγοράς (ή την ημερομηνία παράδοσης εάν αυτή είναι μεταγενέστερη).
- Προσκόμιση απόδειξης παράδοσης/αγοράς πριν από οποιαδήποτε επέμβαση στη συσκευή σας υπό εγγύηση. Επισημαίνεται ότι, χωρίς την απόδειξη αυτή, κάθε εργασία που πρόκειται να εκτελεστεί θα υπόκειται στην έκδοση μιας προσφοράς, η οποία θα πρέπει να γίνει αποδεκτή από τον πελάτη πριν από οποιαδήποτε παρέμβαση. Κρατήστε την απόδειξη αγοράς ή το δελτίο παράδοσης.
- Όλες οι παρεμβάσεις θα πραγματοποιηθούν από την Adeo Services ή τους εγκεκριμένους παρόχους υπηρεσιών της.
- Οποιοδήποτε ανταλλακτικό μέρος καθίσταται ιδιοκτησία της Adeo Services
- Η επισκευή ή η αντικατάσταση της υπό εγγύηση συσκευής σας δεν παρατείνει την περίοδο εγγύησης.
- Η εγγύηση δεν δέτει υπό αμφισβήτηση την άσκηση των δικαιωμάτων σας βάσει των νομικών εγγυήσεων που προβλέπονται από τον Αστικό Κώδικα και τον Κώδικα προστασίας του καταναλωτή.
- Για να διεκδικήσετε αυτή την εγγύηση, πρέπει να επικοινωνήσετε με το κατάστημα από το οποίο αγοράσατε το προϊόν σας.

Ημερομηνία έναρξης ισχύος της εγγύησης:

Η εγγύηση της Adeo Services τίθεται σε ισχύ από την ημερομηνία αγοράς ή την ημερομηνία παράδοσης του προϊόντος σας, ανάλογα με το ποια ημερομηνία είναι μεταγενέστερη.

Γεωγραφικό πεδίο εφαρμογής της εγγύησης Adeo Services:

Η εγγύηση ισχύει στη χώρα αγοράς του προϊόντος

Εάν χρησιμοποιείτε τη συσκευή σας σε άλλη χώρα από αυτήν στην οποία την αγοράσατε, η εγγύηση ενδέχεται να ακυρωθεί. Στην περίπτωση αυτή, παρακαλείσθε να επικοινωνήσετε με το κατάστημα στη χώρα προέλευσης από την οποία αγοράσατε το προϊόν, το οποίο θα εξετάσει την αξίωση εγγύησης κατά περίπτωση.

Εξαιρέση από την εγγύηση της Adeo Services σε περίπτωση μεταπώλησης του προϊόντος:

Σε περίπτωση μεταπώλησης του προϊόντος κατά τη διάρκεια της περιόδου εγγύησης, αυτή παραμένει σε ισχύ προς όφελος του αγοραστή και μπορεί να τεθεί σε εφαρμογή από τον τελευταίο, υπό την επιφύλαξη ωστόσο:

Να παρέχεται η απόδειξη της αρχικής αγοράς του προϊόντος,

Να παρέχεται η απόδειξη της ορθής λειτουργίας του προϊόντος κατά τη μεταπώληση,

Να πληρούνται οι προϋποθέσεις που ορίζονται στο παρόν για την εφαρμογή της εγγύησης.

Διευκρινίζεται ότι η μεταπώληση του προϊόντος δεν επηρεάζει την περίοδο εγγύησης που απομένει από την ημερομηνία μεταπώλησης. Έτσι, ο αγοραστής του μεταπωληθέντος προϊόντος μπορεί να διεκδικήσει το όφελος της εγγύησης της Adeo Services εντός του ορίου της περιόδου ισχύος που απομένει από την εν λόγω εγγύηση κατά την ημερομηνία μεταπώλησης.

OSTRZEŻENIE



Przed rozpoczęciem korzystania z urządzenia należy dokładnie przeczytać niniejszą instrukcję

- Dzieci poniżej 3 roku życia powinny być trzymane z dala od tego urządzenia, chyba że są one pod stałym nadzorem.
- Dzieci w wieku od 3 do 8 lat mogą mieć możliwość włączania i wyłączania urządzenia jedynie pod warunkiem, że urządzenie zostało umieszczone lub zainstalowane w normalnym, przewidzianym do tego celu miejscu oraz że dzieci te są nadzorowane lub zostały poinstruowane w zakresie bezpiecznego użytkowania urządzenia i rozumieją potencjalne zagrożenia. Dzieci w wieku od 3 do 8 lat nie powinny podłączać, regulować, czyścić urządzenia ani wykonywać czynności konserwacyjnych.
- Urządzenie to może być użytkowane przez dzieci w wieku co najmniej 8 lat oraz przez osoby o ograniczonych zdolnościach fizycznych, sensorycznych lub umysłowych, a także osoby nie posiadające doświadczenia lub wiedzy, jeżeli są one odpowiednio nadzorowane lub jeżeli otrzymały instrukcje dotyczące bezpiecznego użytkowania urządzenia i są świadome występujących zagrożeń. Dzieci nie mogą bawić się urządzeniem. Dzieci bez nadzoru nie mogą czyścić ani konserwować urządzenia.
- Dzieci powinny znajdować się pod nadzorem, aby upewnić się, że nie bawią się urządzeniem.
- Sprawdź, czy parametry tego urządzenia są zgodne z parametrami instalacji elektrycznej.
- Aby zapobiec porażeniu prądem, nie należy zanurzać urządzenia w wodzie lub innej cieczy i nie używać go w pobliżu wody.
- Urządzenie to przeznaczone jest wyłącznie do użytku wewnątrz pomieszczeń.
- Nie należy umieszczać żadnych przedmiotów na urządzeniu.
- Nie używaj tego urządzenia w pobliżu wanny, prysznica lub basenu.
- Odłącz zasilanie przed rozpoczęciem jakichkolwiek czynności konserwacyjnych.

Ważne!

- nie należy zwierać styków baterii;
- nie należy mieszać różnych rodzajów baterii
- baterie należy wkładać z zachowaniem właściwej polaryzacji (patrz rysunek powyżej);
- Baterie należy wyjąć z urządzenia przed jego ładowaniem.
- nie należy mieszać nowych i zużytych baterii;
- nie należy ładować baterii nienadających się do ponownego naładowania;
- Zużyte lub przeciekające baterie należy wyjąć z urządzenia i bezpiecznie zutylizować;

- Nie połykać baterii.
- Nie pozwalać dzieciom bawić się bateriami.
- jeśli urządzenie ma pozostać nieużywane przez dłuższy czas, należy wyjąć baterie;
- Urządzenie może być zasilane wyłącznie bardzo niskim napięciem bezpiecznym, odpowiadającym oznaczeniu na urządzeniu.

Utylizacja opakowania

- Opakowanie można w całości poddać recyklingowi, co potwierdza symbol recyklingu. Poszczególnych elementów opakowania nie należy wyrzucać do środowiska, lecz należy je utylizować zgodnie z lokalnymi przepisami.

Utylizacja urządzeń elektrycznych i elektronicznych pod koniec eksploatacji



Ten symbol oznacza, że produktu nie wolno wyrzucać razem z nieposortowanymi odpadami domowymi. Wprowadzono specjalny system usuwania i przetwarzania zużytego sprzętu elektrycznego i elektronicznego, którego stosowanie jest obowiązkowe. Obejmuje on między innymi prawo do bezpłatnego zwrotu zużytego sprzętu przy zakupie nowego produktu oraz selektywną zbiórkę przez zatwierdzone podmioty.

Więcej informacji można uzyskać u sprzedawcy lub w urzędzie gminy. Właściwa utylizacja zużytego sprzętu elektrycznego i elektronicznego zapewnia odpowiednie przetwarzanie i odzyskiwanie materiałów, zapobiega szkodom środowiskowym i negatywnemu wpływowi na zdrowie ludzkie, a także umożliwia oszczędność zasobów naturalnych.

Utylizacja zużytej baterii.



Aby chronić zasoby naturalne, należy prawidłowo poddawać recyklingowi lub utylizować baterie.

Skontaktuj się z lokalnym organem zarządzającym odpadami, aby uzyskać informacje na temat dostępnych opcji recyklingu i/lub utylizacji.

Specyfikacja techniczna urządzenia

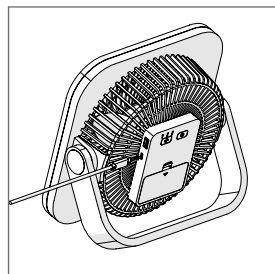
Numer referencyjny modelu	TX-801DC
Napięcie znamionowe	DC 5V
Moc znamionowa	9W
Maksymalne natężenie przepływu powietrza	11,43 m ³ /min
Wydajność (SV)	1,76 (m ³ /min)/W
Pobór mocy przy wyłączonym urządzeniu (P off)	-
Klasa ochrony elektrycznej	III
Poziom mocy akustycznej wentylatora	53,2 dB(A)

INSTALACJA

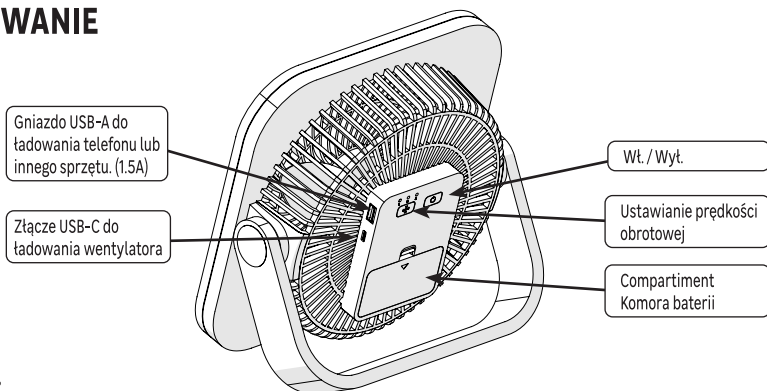
Rozłożyć nóżkę, aby ustawić wentylator

Ładowanie wentylatora

- Urządzenie musi być ładowane przez co najmniej 3,5 godziny przed użyciem.
- Podłącz wtyczkę USB-C do wentylatora.
- Podłącz drugi koniec do ładowarki USB lub odpowiedniego portu USB.
- Kontrolka 1 świeci na czerwono, a kontrolka 2 miga na czerwono podczas ładowania.
- Dioda LED 3 świeci na zielono, gdy ładowanie jest zakończone.
- Wyjmij wtyczkę z gniazdka natychmiast po zakończeniu ładowania.




UŻYTKOWANIE



Wł. / Wył.

Naciśnij , aby włączyć lub wyłączyć wentylator. Prędkość wentylatora zmniejsza się, gdy baterie są rozładowane..

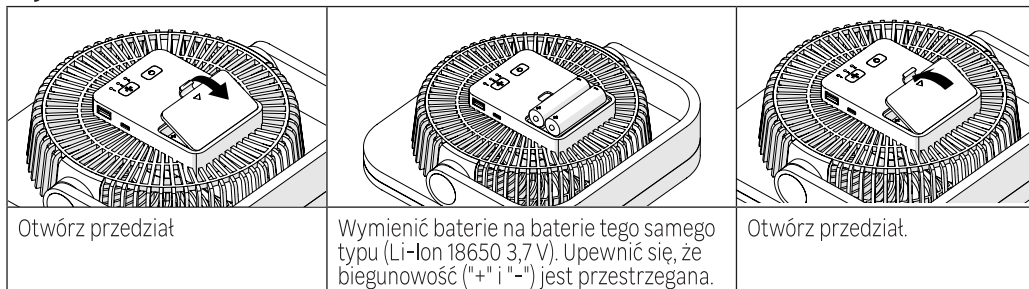
Ustawianie prędkości obrotowej

Naciskaj wielokrotnie , aby ustawić prędkość (1, 2 lub 3).

KONSERWACJA

- Użyj miękkiej, suchej szmatki do czyszczenia powierzchni. W przypadku uporczywych plam użyj szmatki zwilżonej wodą z mydłem i natychmiast wytrzyj suchą szmatką.

Wymiana baterii



GWARANCJA

Ogólne warunki gwarancji producenta Adeo Services:

Firma Adeo Services oferuje gwarancję producenta na swoje produkty.

Zakres stosowania gwarancji producenta Adeo Services:

Produkty Adeo Services są projektowane i produkowane z myślą o wysokiej jakości i wydajności podczas normalnego użytkowania. Jeśli produkt okaże się niesprawny podczas okresu gwarancji w normalnych warunkach użytkowania, firma Adeo Services jest zobowiązana do jego naprawy lub wymiany.

Gwarancja firmy Adeo Services obejmuje naprawę lub wymianę (wedle uznania Adeo Services) urządzenia wprowadzonego do obrotu przez firmę Adeo Services, jeśli okaże się ono niesprawne z powodu wady materiałowej lub produkcyjnej w okresie gwarancji.

W przypadku braku dostępności części niezbędnej do poprawnego działania produktu firma Adeo Services zobowiązuje się do jej wymiany na część o równorzędnych parametrach i sprawności.

Skorzystanie z gwarancji nie uniemożliwia wykorzystania gwarancji prawnych przewidzianych w kodeksie cywilnym lub prawach konsumenta.

Wyłączenia z gwarancji producenta Adeo Services:

Gwarancja producenta Adeo Services nie ma zastosowania w poniższych przypadkach:

- Normalne zużycie produktu lub jego elementów.
- Przypadkowe uszkodzenia (związane z przewróceniem, uderzeniem lub nieprawidłowym ułożeniem produktu).
- Uszkodzenia produktu wynikające z użytkowania niezgodnie z informacjami przedstawionymi w instrukcji obsługi lub na opakowaniu (np. nieprawidłowe napięcie zasilania).
- Uszkodzenia spowodowane nieprzestrzeganiem zaleceń dotyczących konserwacji produktu.
- Uszkodzenia spowodowane czynnikami zewnętrznymi, np. uszkodzenia w transporcie, złe warunki atmosferyczne, przepięcia lub przerwy w dostawie prądu.
- Uszkodzenia kosmetyczne, takie jak rysy, zadrapania lub wgniecenia elementów z tworzywa sztucznego.
- Awarie spowodowane siłą wyższą (tzn. zdarzeniami poza kontrolą firmy Adeo Services, których nie można przewidzieć w momencie sprzedaży produktu lub których skutków nie da się uniknąć przy zastosowaniu odpowiednich środków) (np. klęski żywiołowe).
- Awarie spowodowane przez:
 - Niedbałe użytkowanie, nieprawidłową obsługę, niewłaściwe postępowanie lub lekkomyślne korzystanie z produktu.
 - Użytkowanie produktu niezgodnie z podręcznikiem obsługi.
 - Użytkowanie produktu do celów innych niż normalny użytek domowy w kraju zakupu.
 - Użytkowanie części, które nie zostały zamontowane lub założone zgodnie z instrukcją montażu Adeo Services.
 - Korzystanie z nieoryginalnych części i akcesoriów firmy Adeo Services.
 - Nieprawidłową instalację lub montaż
 - Naprawy lub modyfikacje wykonane przez osoby nieupoważnione przez firmę Adeo Services lub jej autoryzowanych przedstawicieli.

- Gwarancja utraci także ważność w przypadku usunięcia lub zniszczenia numeru seryjnego lub tabliczki znamionowej produktu (o ile produkt ma tabliczkę znamionową).
- Ponadto gwarancja utraci ważność, jeśli firma Adeo Services otrzyma od odpowiedniego organu publicznego informację o kradzieży produktu.

Jakie są warunki gwarancji?

Warunki gwarancji firmy Adeo Services:

- Gwarancja obowiązuje od daty zakupu (lub daty dostarczenia, jeśli jest późniejsza) produktu.
- Przed podjęciem jakichkolwiek czynności w ramach gwarancji konieczne jest przedstawienie dowodu dostawy/zakupu produktu. Należy pamiętać, że bez wspomnianego dowodu wszelkie prace będą podlegać wycenieniu, którą klient będzie musiał zaakceptować przed rozpoczęciem czynności. Prosimy o zachowanie dowodu zakupu lub dostawy.
- Wszelkie czynności będą przeprowadzane przez firmę Adeo Services lub zatwierdzonych usługodawców.
- Każda wymieniona część będzie stanowić własność firmy Adeo Services.
- Naprawa lub wymiana urządzenia w ramach gwarancji nie powoduje wydłużenia okresu gwarancji.
- Gwarancja nie uniemożliwia korzystania z gwarancji prawnych przewidzianych w kodeksie cywilnym lub prawach konsumenta.
- Aby skorzystać z gwarancji, należy skontaktować się z punktem, w którym zakupiono produkt.

Data wejścia gwarancji w życie:

Gwarancja firmy Adeo Services wchodzi w życie w dniu zakupu lub dostarczenia produktu, w zależności od tego, która data jest późniejsza.

Zasięg geograficzny gwarancji firmy Adeo Services:

Gwarancja obowiązuje w kraju zakupu produktu.

Gwarancja może utracić ważność w przypadku użytkowania produktu w kraju innym od tego, w którym dokonano zakupu. W takiej sytuacji należy skontaktować się z punktem sprzedaży w kraju zakupu produktu. Sprzedawca oceni indywidualnie każde zgłoszenie gwarancyjne.

Gwarancja firmy Adeo Services w przypadku odsprzedaży produktu:

W przypadku odsprzedaży produktu w okresie gwarancji nabywca zachowuje prawo do gwarancji, z zastrzeżeniem następujących warunków:

Konieczne jest przedstawienie oryginalnego dowodu zakupu produktu.

Konieczne jest przedstawienie dowodu prawidłowego działania produktu w momencie odsprzedaży.

Konieczne jest spełnienie warunków realizacji gwarancji przedstawionych w niniejszym dokumencie.

Niniejszym informujemy, że odsprzedaż produktu nie wpływa na okres gwarancji pozostały w dniu odsprzedaży. Tym samym nabywca odsprzedażnego produktu może dochodzić roszczeń gwarancyjnych wobec firmy Adeo Services w okresie gwarancji pozostałym od dnia odsprzedaży.

ПОПЕРЕДЖЕННЯ



**УВАЖНО ПРОЧИТАЙТЕ
ЦЕЙ ПОСІБНИК ПЕРЕД
ВИКОРИСТАННЯМ ПРИЛАДУ**

- Дітей до 3 років слід тримати подалі від цього пристрою, якщо вони не перебувають під постійним наглядом.
- Діти у віці від 3 до 8 років можуть вмикати та вимикати прилад лише за умови, що він був встановлений або змонтований у правильному передбаченому положенні, і якщо вони перебувають під наглядом або отримали інструкції щодо безпечного користування приладом, та добре розуміють потенційну небезпеку, яку він становить. Дітям віком від 3 до 8 років заборонено підключати, налаштовувати, чистити пристрій та проводити технічне обслуговування.
- Цим пристроєм можуть користуватися діти у віці від 8 років та особи з обмеженими фізичними, сенсорними чи розумовими можливостями, або які не мають достатнього досвіду чи знань, лише якщо вони перебувають під належним наглядом, або якщо вони отримали інструкції щодо безпечного використання пристрою і усвідомили пов'язані з цим ризики. Діти не повинні гратися з цим пристроєм. Діти не повинні проводити очищення та обслуговування пристрою, якщо вони перебувають без нагляду.
- Діти не повинні гратися з приладом.
- Перевірте, чи характеристики цього пристрою сумісні з характеристиками електричної установки.
- Щоб уникнути будь-якого ризику ураження електричним струмом, не занурюйте прилад у воду або будь-яку іншу рідину і не використовуйте його поблизу води.
- Цей пристрій призначений тільки для використання всередині приміщення.
- Не ставте на пристрій жодних предметів.
- Не використовуйте цей поруч із ванною, душем або басейном.
- Відключіть живлення перед будь-яким технічним обслуговуванням.

Важливо!

- Контакти батарейок не повинні бути короткозамкненими;
- Не слід змішувати різні типи батарейок;
- Батарейки потрібно вставляти з правильною полярністю;
- Батареї потрібно вийняти з приладу, перш ніж його розірвати.
- Не слід змішувати нові та вживані батарейки;
- Не слід заряджати незарядні батарейки;
- Розряджені або витікаючі батарейки потрібно вийняти з приладу та безпечно утилізувати;

- Заборонено ковтати батарейки
- Дітям заборонено гратися з батарейками
- Якщо прилад не використовуватиметься протягом тривалого періоду часу, тоді з нього слід вийняти батарейки;
- Прилад має забезпечуватись лише безпечною наднизькою напругою, що відповідає маркуванню на приладі.

Утилізація упаковки

- Упаковка повинна бути повністю перероблена, як зазначено в надрукованому на ній символі переробки. Різні компоненти упаковки не можна викидати на природі, їх слід утилізувати відповідно до місцевих норм.

Переробка електричних і електронних пристроїв після завершення терміну експлуатації



Ця піктограма вказує на те, що цей продукт не можна утилізувати разом зі змішаними побутовими відходами. Слід обов'язково скористатися спеціально розробленою системою переробки та утилізації вживаного електричного та електронного обладнання, що передбачає право безкоштовного повернення вживаної техніки у зв'язку з придбанням нового обладнання та вибірковий збір такої техніки уповноваженим органом.

За додатковими відомостями звертайтеся до точки продажу або місцевих органів влади. Правильна утилізація вживаного електричного та електронного обладнання гарантує належну переробку та отримання вторинної сировини, щоб запобігти шкоді довкіллю та здоров'ю людей і сприяти збереженню природних ресурсів.

Утилізація використаної батареї.



Щоб зберегти природні ресурси, правильно утилізуйте або переробляйте батареї.

Зверніться до місцевого органу управління відходами, щоб отримати інформацію про доступні варіанти утилізації та/або переробки.

Технічні характеристики пристрою

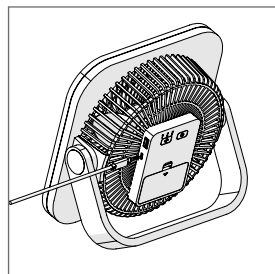
Артикул моделі	TX-801DC
Номінальна напруга	DC 5V
Номінальна потужність	9W
Максимальна швидкість потоку вентилятора	11,43 m3/min
Робоче значення (SV)	1,76 (m3/min)/W
Споживана потужність у вимкненому стані (Poff)	-
Клас електричного захисту	III
Рівень звукової потужності вентилятора	53,2 dB(A)

ВСТАНОВЛЕННЯ

Розкладіть ніжку, щоб встановити вентилятор.

СЗарядка вентилятора

- Пристрій необхідно заряджати щонайменше 3,5 години перед використанням.
- Підключіть USB-C роз'єм до вентилятора
- Підключіть інший кінець до USB-зарядного пристрою або відповідного USB-порту.
- Індикатор 1 світиться червоним, а індикатор 2 блимає червоним під час заряджання.
- Індикатор 3 загоряється зеленим кольором, коли зарядка завершена.
- Від'єднайте вилку, коли заряд буде завершено



ВИКОРИСТАННЯ

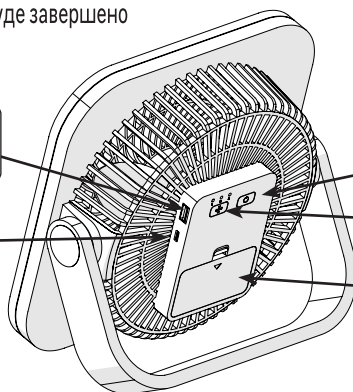
Роз'єм USB-A для заряджання телефону або іншого обладнання. (1,5 A)

Роз'єм USB-C для заряджання вентилятора.


Увімкнення/вимкнення

Регулювання швидкості


Відсік акумуляторів



Увімкнення/вимкнення

Натисніть , щоб увімкнути або вимкнути вентилятор. Швидкість вентилятора зменшується, коли батареї розряджаються.

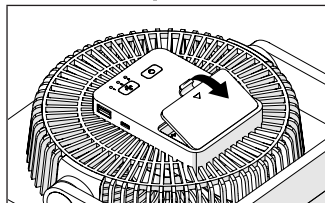
Регулювання швидкості

Натискайте  декілька разів, щоб налаштувати швидкість (1, 2 або 3).

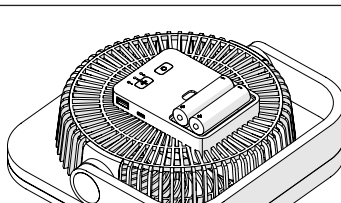
ДОГЛЯД

- Використовуйте м'яку суху ганчірку для очищення поверхонь. Для стійких плям використовуйте ганчірку, змочену в мильній воді, і негайно протріть сухою ганчіркою.

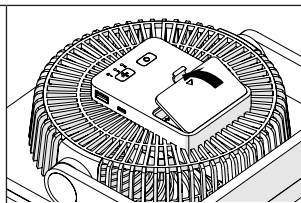
Заміна батарей



Відкрийте відсік.



Замініть батареї на аналогічні (Li-Ion 18650 3,7V). Переконайтеся у дотриманні правильної полярності батарейок ("+" та "-").



Закрити (відсік)

ГАРАНТІЯ

Загальні умови гарантії виробника Adeo Services

Adeo Services пропонує для своєї продукції гарантію виробника.

Застосовність гарантії виробника Adeo Services

Продукцію Adeo Services сконструйовано та виготовлено з міркувань забезпечення якісних характеристик, необхідних для нормального використання. Якщо під час нормального використання протягом гарантійного терміну продукт виявляється несправним, Adeo Services зобов'язується його відремонтувати або замінити.

Гарантія Adeo Services передбачає ремонт або заміну (на розсуд Adeo Services) вашого пристрою, який Adeo Services пропонує до продажу на ринку, якщо він виявиться несправним протягом гарантійного терміну через дефект матеріалу або виробництва.

У разі, якщо деталь, необхідна для належного функціонування продукту, недоступна, Adeo Services зобов'язується замінити її деталлю з еквівалентними характеристиками та рівнями продуктивності.

Реалізація цієї гарантії не ставить під сумнів можливість реалізації ваших прав відповідно до юридичних гарантій, передбачених Цивільним кодексом і Законом про захист прав споживача.

Умови незастосовності гарантії виробника Adeo Services

Гарантія виробника Adeo Services не поширюється на наведені нижче випадки:

- Нормальний знос продукту та/або його компонентів.
- Випадкове пошкодження (пов'язане з падінням продукту, ударом або неправильним установленням).
- Пошкодження внаслідок використання без дотримання вказівок у посібнику користувача та/або на упаковці (наприклад, неналежна напруга живлення).
- Пошкодження внаслідок недотримання рекомендацій із технічного обслуговування продукту.
- Пошкодження, спричинені зовнішніми факторами, наприклад через транспортування, негоду, відключення електроенергії або перепади напруги.
- Косметичні пошкодження, зокрема, окрім іншого, подряпини, потертості або поломки пластикових деталей.
- Несправності, спричинені форс-мажорними обставинами (подією, яка не залежить від Adeo Services, була непередбачуваною на момент продажу продукту й наслідків якої неможливо уникнути, вживши відповідних заходів (наприклад, стихійними лихами)).
- Несправності, спричинені такими обставинами:
 - необережне, неправильне чи необачне використання продукту або неналежне поводження з ним;
 - використання без дотримання процедур, викладених у посібнику користувача продукту;
 - використання продукту для цілей, відмінних від звичайного побутового використання в країні придбання;
 - використання деталей, які не зібрано або не встановлено відповідно до інструкцій Adeo Services щодо монтажу;
 - використання пристрою та деталей, відмінних від оригінальних компонентів, що надає Adeo Services;
 - несправне виконання встановлення або збирання;
 - ремонт або модифікації, здійснені сторонами, не повноваженими Adeo Services або її повноваженими агентами.
- Гарантія також не дійсна, якщо видалено або зіпсовано серійний номер чи паспортну табличку продукту (якщо її передбачено).

- Вона також не діє, якщо Adeo Services отримує від компетентних державних органів інформацію про те, що продукт украдено.

• **Порядок реалізації гарантії**

Гарантія Adeo Services реалізується в зазначеному нижче порядку.

- Гарантія набирає чинності з дати купівлі (або з дати доставки, якщо вона пізніша).
- Перед будь-яким втручанням у ваш пристрій на гарантії потрібно попередньо надати підтвердження доставки/купівлі. Зверніть увагу, що без цього доказу для виконання будь-яких робіт має бути надано калькуляцію витрат, яку повинен прийняти замовник перед будь-яким втручанням. Зберігайте товарний чек або квитанцію про доставку.
- Усі втручання здійснюватимуться компанією Adeo Services або її затвердженими постачальниками.
- Будь-яка замінена деталь переходить у власність Adeo Services.
- Ремонт або заміна пристрою за гарантією не призводить до продовження гарантійного терміну.
- Гарантія не ставить під сумнів можливість реалізації ваших прав відповідно до юридичних гарантій, передбачених Цивільним кодексом і Законом про захист прав споживача.
- Щоб отримати цю гарантію, необхідно звернутися до фірмового магазину, у якому ви придбали продукт.

Дата набуття чинності гарантії

Гарантія Adeo Services набуває чинності з дати придбання або з дати доставки продукту, залежно від того, яка з них пізніша.

Географічна територія застосування гарантії Adeo Services

Гарантія діє в країні придбання продукту.

Якщо ви використовуєте свій пристрій в іншій країні, а не в тій, де ви його придбали, ви можете втратити гарантію. У цьому випадку зверніться до фірмового магазину в країні походження, де ви придбали продукт, який розглядатиме гарантійну вимогу в кожному конкретному випадку.

Звільнення Adeo Services від гарантійних зобов'язань у разі перепродажу продукту

У разі перепродажу продукту протягом гарантійного терміну гарантія залишається чинною на користь покупця й може бути реалізована останнім за умови, що:

надано підтвердження оригінальної купівлі продукту;

надано докази належної роботи продукту на момент перепродажу;

повідомлено про всю сукупність умов реалізації гарантії, викладених у цьому документі;

указано, що перепродаж товару не впливає на гарантійний термін, що залишився на дату перепродажу (Тобто власник перепроданого продукту може вимагати застосування гарантії Adeo Services у межах терміну дії, що залишився до закінчення дії зазначеної гарантії на дату перепродажу).

Дата виробництва:

Дата виробництва вказана між 9-им та 14-им символами на серійному номері

SN: SSSSSSX~~DDMMYY~~NNPPPPP

Приклад : SN: 08878206~~290619~~01255234

↓
ДАТА ВИРОБНИЦТВА

↓
29/06/2019

AVERTISMENT



**VĂ RUGĂM SĂ CITIȚI CU ATENȚIE
ACEST MANUAL ÎNAINTE DE
UTILIZAREA APARATULUI**

- Se recomandă distanțarea de acest aparat a copiilor cu vârsta sub 3 ani, cu excepția cazului în care aceștia sunt supravegheați în mod continuu.
- Copiii cu vârsta între 3 și 8 ani vor avea voie numai să pornească sau să oprească aparatul, cu condiția ca acesta să fi fost poziționat sau instalat într-o poziție normală prevăzută și dacă acești copii sunt supravegheați sau au fost instruiți referitor la utilizarea aparatului în deplină siguranță și înțeleg bine pericolele potențiale. Copiii cu vârsta între 3 și 8 ani nu trebuie nici să cupleze la energie, nici să regleze, nici să curețe aparatul și nici să efectueze întreținerea specifică utilizatorului.
- Acest aparat poate fi utilizat de copiii cu vârsta de cel puțin 8 ani și de persoanele cu capacități fizice, senzoriale sau mentale reduse sau lipsite de experiență sau de cunoștințe, dacă sunt supravegheați (supravegheate) corespunzător sau dacă instrucțiunile privind utilizarea aparatului în deplină siguranță le-au fost prezentate și dacă riscurile implicate au fost reținute. Copiii nu trebuie să se joace cu aparatul. Curățarea și întreținerea de către utilizator nu trebuie să fie efectuate de copii fără supraveghere.
- Copiii trebuie să fie supravegheați pentru a se asigura că aceștia nu se joacă cu aparatul.
- Verificați dacă caracteristicile acestui aparat sunt compatibile cu cele ale instalației electrice.
- Pentru a preveni orice risc de electrocutare, nu scufundați aparatul în apă sau în orice alt lichid și nu îl utilizați în apropierea apei.
- Acest aparat este destinat exclusiv utilizării în interior.
- Nu așezați niciun obiect pe aparat.
- Nu utilizați acest aparat lângă o cadă, un duș sau o piscină.
- Deconectați alimentarea înainte de orice operație de întreținere.

Important!

- Bornele de alimentare nu trebuie să fie scurtcircuitate;
- Nu trebuie să fie amestecate tipuri diferite de baterii;
- Bateriile trebuie să fie introduse cu polaritatea corectă;
- Bateriile trebuie scoase din aparat înainte de a fi casate.
- Nu trebuie să fie amestecate bateriile noi cu cele uzate;
- Bateriile non-reîncărcabile nu trebuie să fie reîncărcate;
- Bateriile descărcate și care se scurg trebuie să fie scoase din aparat și eliminate în condiții de siguranță;
- Nu îngerați bateriile

- Nu lăsați copiii să se joace cu bateriile
- Dacă aparatul urmează să fie depozitat neutilizat pentru o perioadă lungă de timp, bateriile trebuie să fie scoase;
- Aparatul trebuie să fie alimentat numai la o tensiune foarte joasă de siguranță corespunzătoare marcajului de pe aparat.

Eliminarea ambalajului

- Ambalajul trebuie să fie reciclat complet, conform specificațiilor de pe simbolul de reciclare imprimat pe acesta. Diferitele componente ale ambalajului nu trebuie să fie aruncate în natură, ci eliminate în conformitate cu reglementările locale.

Dezafectarea aparatelor electrice la finalul duratei de viață



Acest simbol indică faptul că produsul nu trebuie aruncat împreună cu deșeurile menajere. A fost implementat un sistem obligatoriu de eliminare și gestionare specifică a echipamentelor electrice și electronice folosite; acest sistem include și dreptul de preluare gratuită a unui echipament vechi, folosit anterior, la cumpărarea unui echipament nou, precum și colectarea selectivă de către o organizație autorizată.

Puteți afla mai multe informații despre acest sistem de la magazin sau de la primăria din localitatea dumneavoastră de reședință. Eliminarea corectă a echipamentelor electrice și electronice folosite permite gestionarea și valorificarea corectă a acestora, fără a pune în pericol mediul înconjurător și sănătatea umană și contribuie la protejarea resurselor naturale.

Scoaterea din uz a unei baterii uzate.



Pentru a conserva resursele naturale, reciclați sau eliminați bateriile corect.

Consultați autoritatea locală pentru gestionarea deșeurilor pentru informații despre opțiunile disponibile de reciclare și/sau eliminare.

Specificații tehnice ale aparatului

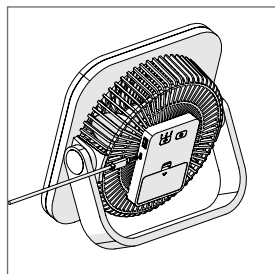
Identificarea modelului	TX-801DC
Tensiunea nominală	DC 5V
Puterea nominală	9W
Debitul maxim al ventilatorului	11,43 m ³ /min
Valoarea de funcționare (SV)	1,76 (m ³ /min)/W
Consum electric în mod oprit (Poff)	-
Clasa de protecție electrică	III
Nivel de putere acustică a ventilatorului	53,2 dB(A)

INSTALARE

Desfășurați piciorul pentru a poziționa ventilatorul.

Taxa ventilatorului

- Aparatul trebuie încărcat timp de cel puțin 3,5 ore înainte de a fi utilizat.
- Conectați mufa USB-C la ventilator.
- Conectați celălalt capăt la un încărcător USB sau un port USB adecvat.
- Lumina 1 se aprinde roșu, iar lumina 2 clipește roșu în timpul încărcării
- Becul 3 se aprinde verde când încărcarea este finalizată.
- Scoateți ștecherul din priză când încărcarea este completă



UTILIZARE

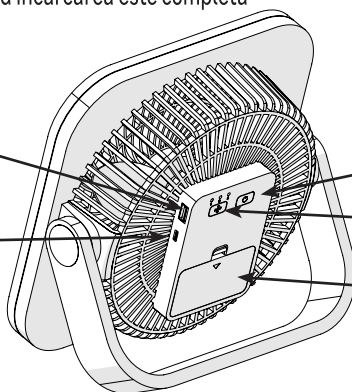
Priză USB-A pentru încărcarea unui telefon sau a altui echipament. (1.5A)

Mufa USB-C pentru încărcarea ventilatorului.

On/Off

Reglarea vitezei


Compartiment bateriilor



On/Off

Apăsați pe  pentru a porni sau opri ventilatorul. Viteza ventilatorului scade atunci când bateriile sunt descărcate.

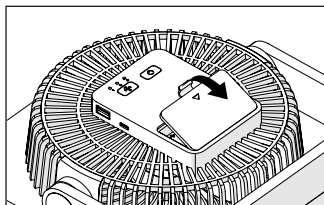
Reglarea vitezei

Apăsați de mai multe ori pe  pentru a regla viteza (1, 2, sau 3).

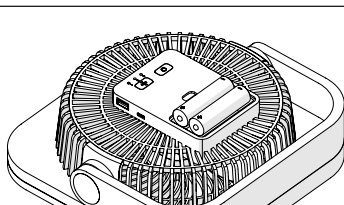
ÎNGRIJIRE

- Utilizați o cârpă moale și uscată pentru a curăța suprafețele. Pentru petele persistente, utilizați o cârpă înmuiată în apă cu săpun și ștergeți imediat cu o cârpă uscată.

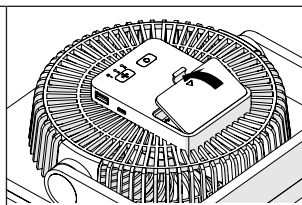
Înlocuirea bateriilor.



Deschideți compartimentul.



Înlocuiți bateriile cu baterii de același tip (Li-Ion 18650 3,7V). Asigurați-vă că ați respectat polaritatea („+” și „-”).



Recompartimentați spațiul.

GARANȚIE

Condiții generale ale garanției producătorului Adeo Service:

Adeo Services oferă o garanție de producător pentru produsele sale.

Domeniul de aplicare a garanției producătorului Adeo Services:

Produsele Adeo Services sunt concepute și construite pentru a oferi performanțe de calitate, în condițiile unei utilizări normale. Dacă un produs se dovedește a fi defectuos în timpul perioadei de garanție, în condițiile utilizării normale, Adeo Services se obligă să repare sau să înlocuiască respectivul produs.

Garanția producătorului Adeo Services acoperă (la libera alegere a acestuia) fie repararea, fie înlocuirea aparatului dumneavoastră comercializat de către Adeo Services, în cazul în care aparatul se dovedește a fi defectuos, din cauza unui defect material sau de fabricație, pe durata perioadei de garanție.

În cazul în care piesa necesară pentru buna funcționare a produsului nu este disponibilă, Adeo Services se obligă să o înlocuiască cu o piesă cu caracteristici și performanțe echivalente.

Beneficierea de această garanție nu afectează exercitarea drepturilor dumneavoastră în temeiul garanțiilor legale prevăzute de Codul civil și de legislația cu privire la drepturile consumatorului.

Situații excluse din garanția producătorului Adeo Services:

Garanția producătorului Adeo Services nu se aplică în situațiile enumerate mai jos :

- Uzura normală a produsului și a componentelor acestuia.
- Deteriorarea accidentală a produsului (în urma căderii, a unui șoc sau a amplasării greșite)
- Deteriorarea cauzată de utilizarea care nu respectă informațiile prezentate în manualul de utilizare și/sau pe ambalaj (de exemplu, o tensiune de alimentare incorectă).
- Deteriorarea ca urmare a nerespectării recomandărilor de întreținere a produsului.
- Deteriorarea cauzată de alți factori, cum ar fi transportul, intemperiiile, paneele de electricitate sau supratensiunea rețelei electrice.
- Deteriorări de ordin estetic, incluzând, dar fără a se limita la: zgârieturi, deteriorarea sau ruperea componentelor de plastic.
- Deteriorarea cauzată de factori de forță majoră: eveniment care nu poate fi controlat de către Adeo Services, imprevizibil la momentul vânzării produsului și ale cărui efecte nu au putut fi evitate prin măsuri adecvate (de exemplu, catastrofe naturale).
- Deteriorarea cauzată de:
 - O utilizare neglijentă, o utilizare incorectă, manipularea greșită sau utilizarea incorectă a produsului
 - o utilizare care nu respectă instrucțiunile din manualul de utilizare a produsului
 - Utilizarea produsului în alte scopuri decât cele domestice obișnuite în țara de cumpărare a produsului.
 - Utilizarea unor piese care nu sunt asamblate sau instalate conform instrucțiunilor de montaj Adeo Services.
 - Utilizarea unor piese și accesorii care nu reprezintă componente originale Adeo Services.
 - Instalarea sau montarea defectuoasă
 - Reparații sau modificări efectuate de către alte părți decât cele autorizate de Adeo Services sau agenții săi autorizati.
- Garanția nu este valabilă nici în cazul în care numărul de serie sau plăcuța de identificare a produsului (dacă produsul are o plăcuță de identificare) au fost îndepărtate sau distruse.

- Dacă Adeo Services primește din partea autorităților competente informații care indică faptul că produsul a fost furat.

Cum funcționează concret garanția?

Condițiile de aplicare pentru Garanția producătorului Adeo Services sunt următoarele:

- Garanția este valabilă din data cumpărării (sau data livrării, dacă acesta este ulterioară).
- Este important să aveți la dispoziție un document care atestă livrarea/cumpărarea produsului, înainte de a efectua orice intervenție asupra echipamentului aflat în garanție. Vă rugăm să țineți cont de faptul că, în lipsa unui astfel de document, pentru orice lucrare efectuată se va emite un deviz care trebuie acceptat de către client. Vă rugăm să păstrați chitanța de cumpărare sau bonul de livrare.
- Toate intervențiile vor fi efectuate de Adeo Services sau de agenții autorizați de acesta.
- Orice piesă înlocuită devine proprietatea Adeo Services.
- Repararea sau înlocuirea aparatului sub garanție nu prelungește perioada de garanție a acestuia.
- Această garanție nu afectează exercitarea drepturilor dumneavoastră cu privire la garanțiile legale prevăzute de Codul civil și de legislația cu privire la drepturile consumatorului.
- Pentru a beneficia de această garanție, trebuie să vă adresați vânzătorului de la care ați cumpărat produsul.

Data de intrare în vigoare a garanției:

Garanția Adeo Services intră în vigoare de la data livrării sau cumpărării produsului, ținând cont de data cea mai recentă dintre acestea.

Perimetrul geografic de valabilitate a garanției Adeo Services:

Garanția este valabilă pe teritoriul țării de unde a fost cumpărat produsul.

Dacă utilizați aparatul în altă țară decât cea de unde l-ați cumpărat, este posibil să pierdeți această garanție.

În acest caz, vă rugăm să consultați magazinul din țara de unde ați cumpărat produsul, care va analiza cererea dumneavoastră de garanție.

Ce se întâmplă cu garanția de producător Adeo Services în cazul revânzării produsului:

În cazul revânzării produsului în timpul perioadei de garanție, garanția de producător rămâne valabilă în beneficiul cumpărătorului și poate fi solicitată de acesta, cu următoarele condiții:

Trebuie prezentat documentul inițial de cumpărare a produsului,

Trebuie făcută dovada bunei funcționări a produsului în momentul revânzării,

Trebuie întrunite condițiile generale de aplicare a garanției expuse în acest document.

Se precizează că revânzarea produsului nu are nicio influență asupra perioadei de garanție restante la data revânzării. Astfel, cumpărătorul produsului revândut poate solicita garanția Adeo Services, în limita perioadei de garanție restante la data revânzării.

WARNING



**PLEASE READ CAREFULLY THIS
MANUAL BEFORE USING THE
APPLIANCE**

- Children of less than 3 years should be kept away unless continuously supervised.
- Children aged from 3 years and less than 8 years shall only switch on/off the appliance provided that it has been placed or installed in its intended normal operating position and they have been given supervision or instruction concerning use of the appliance in a safe way and understand the hazards involved. Children aged from 3 years and less than 8 years shall not plug in, regulate and clean the appliance or perform user maintenance
- This appliance can be used by children aged from 8 years and above and persons with reduced physical, sensory or mental capabilities or lack of experience and knowledge if they have been given supervision or instruction concerning use of the appliance in a safe way and understand the hazards involved. Children shall not play with the appliance. Cleaning and user maintenance shall not be made by children without supervision.
- Children should be monitored to ensure that they do not play with this appliance.
- Check that the characteristics of this appliance are compatible with those of the electrical installation.
- To prevent any risk of electrocution, do not immerse the appliance in water or any other liquid and do not use it near water.
- This device is intended for indoor use only.
- Do not place any objects on the device.
- Do not use this device near a bathtub, shower, or swimming pool.
- Disconnect the power supply before any cleaning operation

Important !

- The supply terminals are not to be short-circuited;
- Different types of batteries are not to be mixed;
- Batteries are to be inserted with the correct polarity;
- The batteries must be removed from the appliance before it is scrapped;
- New and used batteries are not to be mixed;
- Non-rechargeable batteries are not to be recharged;
- Exhausted or leaking batteries are to be removed from the appliance and safely disposed of;
- Do not ingest batteries;

- Do not let children play with batteries;
- If the appliance is to be stored unused for a long period, the batteries should be removed;
- The appliance must only be supplied at safety extra low voltage corresponding to the marking on the appliance.

Disposing of the packaging

- The packaging must be totally recycled, as stated by the recycling symbol printed on it. The various components of the packaging must not be thrown out in nature, but disposed of probably in compliance with local regulations.

Processing waste of electronic and electric devices at life-cycle end.



This image indicates that this product must not be disposed of with unsorted home trash. A system for disposal and special processing of used electric and electronic devices, mandatory to follow, has been implemented including the right to have vendors retrieve free-of-charge used appliances upon purchase of new appliances, as well as special collection of such waste by approved organisations.

For more information on this, you can contact your store or your town hall. Proper disposal of used electric and electronic appliances ensures their adequate processing and recycling in order to avoid damage to the environment and public health as well as to preserve natural resources.

Disposal of an exhausted battery.



To preserve natural resources, recycle or dispose of batteries properly.

Consult your local waste management authority for information on available recycling and/or disposal options.

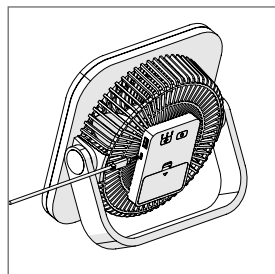
Appliance technical specification	
Model Identifier	TX-801DC
Rated voltage	DC 5V
Power rating	9W
Maximum fan flow rate	11,43 m3/min
Service value (SV)	1,76 (m3/min)/W
Off mode power consumption (Poff)	-
Electrical protection class	III
Fan sound power level	53,2 dB(A)

INSTALLATION

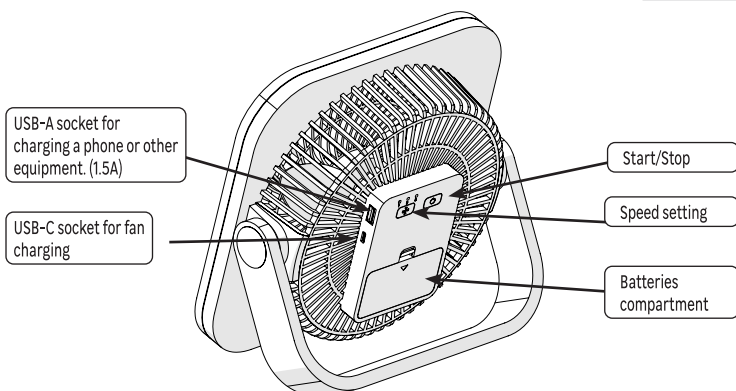
Unfold the stand to install the fan

FAN Charging

- The device must be charged for at least 3.5 hours before use.
- Connect the USB-C plug to the fan
- Plug the other end into a USB charger or suitable USB port.
- LED 1 lights up red and LED 2 flashes red during charging.
- LED 3 lights up green when charging is complete.
- Unplug as soon as charging is complete



USE



Start/Stop

Press  to start or stop the fan. The fan speed slows down when the batteries are discharged.

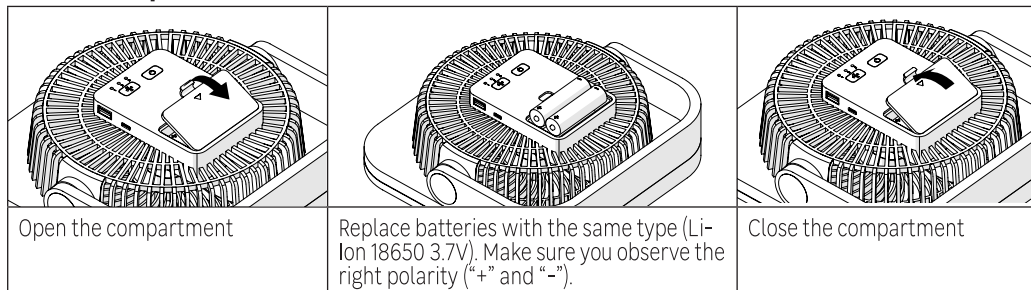
Speed setting

Press  repeatedly to set speed (1, 2, or 3).

CLEANING

- Use a soft, dry cloth.
- For persistent stains, use a cloth dampened with soapy water and wipe immediately with a dry cloth.

Batteries replacement



WARRANTY

Terms and conditions of the ADEO SERVICES manufacturer warranty

Adeo Services offers a manufacturer warranty on its products.

The scope of the Adeo Services manufacturer warranty:

Adeo Services products are designed and built to provide quality performance for normal use. If a product proves to be defective during the warranty period under normal use, it is Adeo Services' responsibility to repair or replace it. The Adeo Services warranty covers the repair or replacement (at the discretion of Adeo Services) of your device marketed by Adeo Services if it proves to be defective due to a material or manufacturing defect during the warranty period. In case of unavailability of a part required for proper functioning of the product, Adeo Services commits to replacing it with a part of equivalent characteristics and performance levels. The implementation of this warranty does not affect the exercise of your rights under the legal warranties provided by the civil code and the consumer code.

Cases excluded from the coverage of the Adeo Services manufacturer warranty:

The Adeo Services manufacturer warranty is not intended to apply in the cases listed below:

- Normal wear and tear of the product and/or its components.
- Accidental damage (due to dropping the product, impact or improper installation of the product)
- Damage resulting from use that does not comply with the information in the user manual and/or packaging (e.g. incorrect power supply voltage)
- Damage caused by failure to comply with the product maintenance recommendations.
- Damage caused by external sources such as transportation, weather, power failure or power surges.
- Cosmetic damage, including, but not limited to, scratches, scuffs, or broken plastic components,
- Failures caused by Acts of God (events beyond the control of Adeo Services, unforeseeable at the time of sale of the product and the effects of which could not be avoided by appropriate measures (e.g. natural disasters)).
- Failures caused by:
 - Negligent use, misuse, mishandling or careless use of the product.
 - Use not in accordance with the product user manual.
 - Use of the product for purposes other than normal domestic use in the country where it was purchased.
 - Use of parts that are not assembled or installed in accordance with Adeo Services installation instructions.
 - Use of parts and accessories that are not genuine Adeo Services components.
 - Faulty installation or assembly.
 - Repairs or modifications performed by parties other than those authorized by Adeo Services or its authorized agents.
- The warranty will also not be valid if the serial number or the nameplate of the product (if the product has a nameplate) is removed or defaced.
- If Adeo Services receives information from competent public authorities that the product has been stolen.

What are the terms and conditions for implementing the warranty?

The terms and conditions for implementing the Adeo Services warranty are as follows

- The warranty takes effect on the date of purchase (or on the date of delivery if later).
- A proof of delivery/purchase is required prior to performing any operation on your device under warranty. Please note that without this proof, any work to be done will be subject to an estimate, which must be accepted by the customer before any work can be done. Please keep your purchase receipt or delivery note.
- All work will be performed by Adeo Services or its authorized service providers.
- Any replaced part becomes the property of Adeo Services
- The repair or replacement of your device under warranty does not extend the warranty period.
- The warranty does not affect the exercise of your rights under the legal warranties provided by the civil code and the consumer code.
- To make use of this warranty, you must contact the brand company from which you purchased your product.

Date of entry into force of the warranty:

The Adeo Services warranty takes effect on the date of purchase or the date of delivery of your product, whichever is later.

Geographic scope of Adeo Services warranty:

The warranty is valid in the country of purchase of the product.

If you use your device in a country other than the one in which you purchased it, the warranty may be invalidated. In this case, please contact the brand company in the country of origin where you purchased the product who will study the warranty claim on a case by case basis.

Fate of Adeo Services warranty in case of resale of the product:

In case of resale of the product during its warranty period, the warranty remains valid for the benefit of the buyer and can be implemented by the latter provided however:

That the proof of original purchase of the product is brought along,

That the proof of proof of proper functioning of the product at the time of the resale is brought along,

That the terms and conditions of implementation of the warranty as detailed within the present document are met. It is specified that the resale of the product has no effect on the warranty period remaining at the date of resale. Thus, the buyer of the resold product can claim the benefit of the Adeo Services warranty within the limit of the remaining validity time of the warranty at the date of the resale.

- FR** Version originale du mode d'emploi
ES Traducción de las Instrucciones originales
PT Tradução das Instruções originais
IT Traduzione delle istruzioni originali
EL Μετάφραση των πρωτότυπων οδηγιών

- PL** Tłumaczenie instrukcji oryginalnej
UA Переклад оригінальної інструкції
RO Traducerea instrucțiunilor originale
EN Translation of Original Instructions



Made in China
Fabricado na China

ADEO SERVICES - 135 RUE SADI CARNOT - CS 00001 - 59790 RONCHIN - FRANCE
www.product-regulatory.adeoservices.com

- UA** Виробник: ТОВ "Адео Сервісез С.А.", вул. Саді Карно, CS 00001, 59790 Роншен, Франція. Імпортёр: ТОВ "Леруа Мерлен Україна", 04201 Україна, м.Київ, вул. Полярна 17А, +380 44 498 46 00. Дане підприємство приймає претензії від споживачів щодо товару, а також проводить його ремонт, технічне і гарантійне обслуговування
- BR** Importado e distribuído por LEROY MERLIN COMPANHIA BRASILEIRA DE BRICOLAGEM
CNPJ: 01.438.784/0001-05
Rua Pascoal Pais, nº. 525, 6º andar cj 61 a 64, Vila Cordeiro, São Paulo -SP. CEP: 04581-060
- ZA** Imported by Adeo South Africa (PTY) LTD T/A Leroy Merlin,
Hosted in Leroy Merlin Fourways Store, 35 Roos Street, Witkoppen Ext 97, Sandton, 2191 Johannesburg, Gauteng, South Africa - Tel: +27 10 493 8000 Email: contact@leroymerlin.co.za