

Puerta basculante

Referencia : Puerta Perfect

Ficha técnica



ESTETICA

- Puerta de garaje disponible en acabado acanalado vertical, acanalado horizontal o lista para forrar por parte del cliente.
- Hoja de acero galvanizado resistente a la corrosión recubrimiento de pintura epoxi en polvo color blanco RAL 9018. Acabado textura lisa.
- Opción marco desnudo listo para forrar : atencion peso máximo 10kg
- Manilla y cerradura negra incluidos.
- Posible acabado en colores RAL a elegir (un mínimo de 15 puertas).
- Puerta de servicio: disponible en el modelo acanalado vertical.



Acanalado vertical



Con peatonal insertada



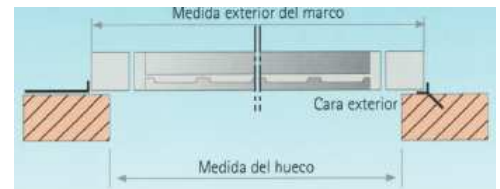
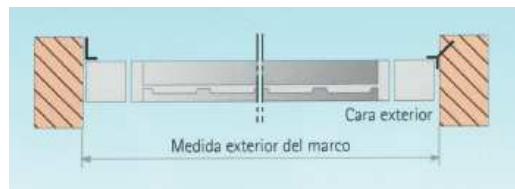
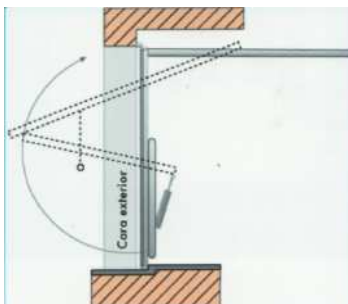
Acanalado horizontal



Rustica
Marco desnudo (lista para forrar por sus medios, peso maxi 10kg)

CONFORT

- Funcionamiento suave y fácil
- La puerta desborda hacia el exterior durante la maniobra de apertura
- Modelos con peatonal integrada posible en acanalado vertical. hacia el exterior abriendo portill
- Dimensiones
 - o Longitud 2000-3500 mm
 - o Altura de 2000-2500 mm
- Marco de hoja galvanizado : dimensiones del perfil 53 x 53 con juntas de plástico integradas para evitar la fricción de las piezas metálicas
- Reservas:
 - o dintel: 60 mm como mínimo
 - o Espacio lateral de 45 mm en cada lado
- Desbordamiento : describe un radio de mitad de la altura



Puerta basculante
Referencia : Puerta Perfect
Ficha técnica



SEGURIDAD

- Equilibrio asegurado por 2 paquetes laterales de muelles con protección contra atrapamiento de los dedos.
- Cierre :bloqueo de seguridad 2 puntos laterales.
- Cerradura (s) cilindro europeo, cilindros 2 llaves iguales a la de la peatonal
- Opción: Kit de seguridad eléctrica en la puerta (para la puerta motorizada)
- Cumple con las normas europeas para la seguridad de los usuarios.



Cerradura dos puntos laterales



Packs de muelles laterales



con juntas de plástico integradas para evitar la fricción de las piezas metálicas

AUTOMATISMOS DE PUERTAS DE GARAGE:

- Exclusivo sistema de automatización Novomatic Novoferm con montaje en techo (opcional)

Rincón del profesional

- Fácil de instalar (monobloque).
- Instalación: entre las paredes o detrás de las paredes
- Réservas:
 - dintel: 60 mm como mínimo
 - espacio lateral de 45 mm en cada lado
 - desbordamiento describe un radio de mitad de la altura
- Hecho a la medida en la anchura, altura múltiplo de 50 mm
- Cumple con las normas de seguridad europeas EN 13241-1, certificado N° 1011
- Resistencia a la carga debido a EN12424 viento ==> Clases 2

Fabricante : NOVOFERM ALSAL – Polígono Industrial de Guarnizo - 39611 GUARNIZO

Tel : 34 942 544 044 - Fax : 34 942 544 045

www.novoferalsal.com - ventas@novofermalsal.com