



Características del producto

- Energy efficient and affordable LED T8 solution to replace conventional fluorescent T8 lamps
- Omni-directional uniform light distribution thanks to glass tube construction design, same as traditional fluorescent T8 tubes
- High lumen package - 2000lm
- High lumen efficacy - 150 lm/W
- Switching cycles - 200,000X
- Average life 50,000 hours lifespan
- Lamp length - 1200mm
- Wide beam angle
- High power factor
- Suitable for general illumination in offices, supermarkets, department stores, train stations, petrol stations, parking lots and maintenance free applications
- Suitable for operation with electromagnetic gears / CCG and direct mains operation (220-240V)
- 5-Year warranty

Descripción del producto

Nombre del producto	ToLEDo AVANT T8 CCG L1200 2000LM 840 50K RL
Tecnología	LED
Lamp shape	Tube, double-ended
Type	LED exchangeable
Casquillo	G13
Lamp finish	Satinado
General application	Hostelería, Logística e industria, Residencial y de consumo
ETIM Class	EC001959
Temperatura de color (K)	4000
Color de la luz	Cool White
IRC (Ra)	80
Variación de color inicial tras el incendio (SDCM)	6
Beam Angle (°)	170
Grupo de riesgo fotobiológico	RG0

ToLEDo AVANT T8 CCG L1200 2000LM 840 50K RL 0030240

Wattage (W)	13.3
Tensión (V)	230
Dimmable	No
Clasificación IP	IP20Clasificación IP
Product EAN number	5410288302409
Warranty	5 años

Dibujos técnicos

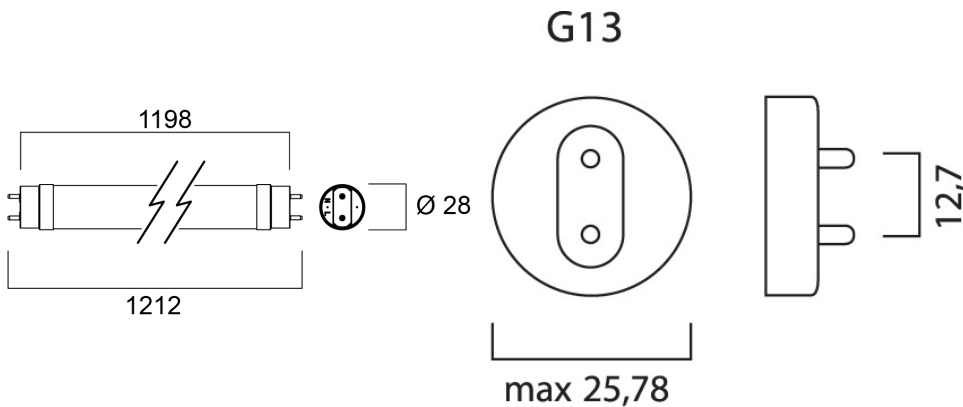


Tabla de datos

INFORMACION GENERAL

Nombre del producto	ToLEDo AVANT T8 CCG L1200 2000LM 840 50K RLNombre del producto
Tecnología	LED
Lamp shape	Tube, double-ended
Type	LED exchangeable
Casquillo	G13
Lamp finish	Satinado
General application	Hostelería, Logística e industria, Residencial y de consumo
Operating temperature range (°C)	-20°C...+55°C

ToLEDo AVANT T8 CCG L1200 2000LM 840 50K RL 0030240

ETIM Class	EC001959
Warranty	5 años

DATOS ÓPTICOS

Temperatura de color (K)	4000
Color de la luz	Cool White
IRC (Ra)	80
Variación de color inicial tras el incendio (SDCM)	6
Beam Angle (°)	170
Grupo de riesgo fotobiológico	RG0

DATOS ELÉCTRICOS

Wattage (W)	13.3
Tensión (V)	230
Lamp power factor	0.9
Control gear required	No
Transformer required	No
Dimmable	No
Corriente de irrupción (A)	10.4
Duración de irrupción	260
Lamp Energy Label (class)	D

INFORMACIÓN DE VIDA ÚTIL

Vida útil media - L70 B50	50000
---------------------------	-------

DATOS FÍSICOS

Clasificación IP	IP20Clasificación IP
Longitud (mm)	1198
Nominal Product Diameter (mm)	28
Peso (kg)	0.2

EMPAQUETADO

ToLEDo AVANT T8 CCG L1200 2000LM 840 50K RL 0030240

Descripción del paquete	Carton
Product EAN number	5410288302409
Longitud del embalaje individual(cm)	125.2
Anchura única del embalaje (cm)	2.9
Packaging single depth (cm)	2.9
DUN14 (outer)	15410288302406
Cantidad del embalaje por cajas	10
Packaging outer length / height (cm)	130.0
Packaging outer width (cm)	22.0
Packaging outer depth (cm)	10.5

INFORMACIÓN DE SEGURIDAD

Condiciones óptimas de funcionamiento (°C)	-20-55
Instrucciones de limpieza en caso de rotura	Not applicable
Lámpara para usos especiales	No
Finalidad prevista	null
Solo para uso en aplicaciones secas	No
No es adecuado para iluminación doméstica	No
Mensaje de seguridad	Suitable for totally enclosed fixture

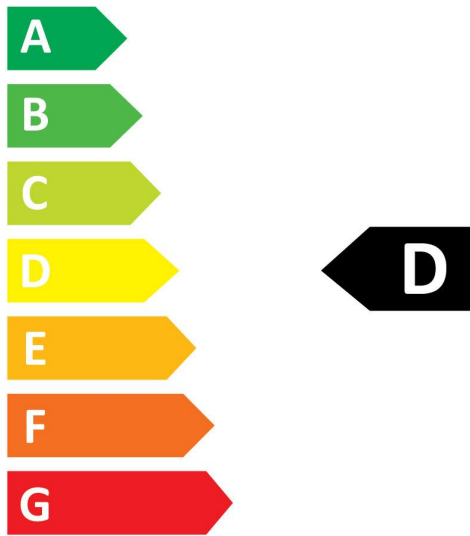
SYLVANIA

ToLEDo AVANT T8 CCG L1200 2000LM 840 50K RL
0030240

Etiqueta Energy



0030240



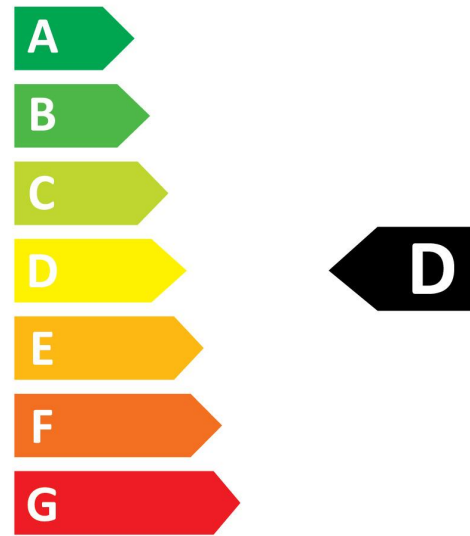
14
kWh/1000h



2019/2015



0030240



14
kWh/1000h



2019/2015

Light your world