



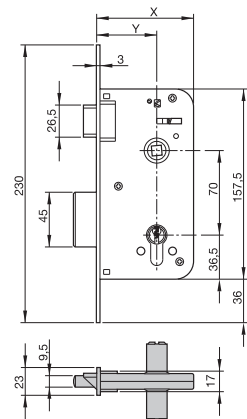
## Cerraduras de embutir estandar 700



### Especificación:

- Cerradura de embutir de un punto de cierre

### Características:

- Caja cerrada
- Cilindro monoblock de 60
- Picaporte reversible
- Opcional canto redondo
- Dimensiones: Y40-X70 ; Y50-X80
- Acabado en Latonado, Niquelado e Inox



	
700703030HL	Cerradura 700 de 70, Cil. Europerfil de 60 Latonado
700803030HL	Cerradura 700 de 80, Cil. Europerfil de 60 Latonado

## Cerraduras de embutir estandar 800

### Especificación:

- Cerradura de embutir de un punto de cierre

### Características:

- Caja cerrada
- Cilindro monoblock de 60
- Dos vueltas de llave
- Picaporte reversible
- Opcional canto redondo
- Dimensiones: Y40-X70 ; Y45-X75 ; Y50-X80 ; Y60-X90
- Acabado en Latonado, Niquelado, Negro e Inox

