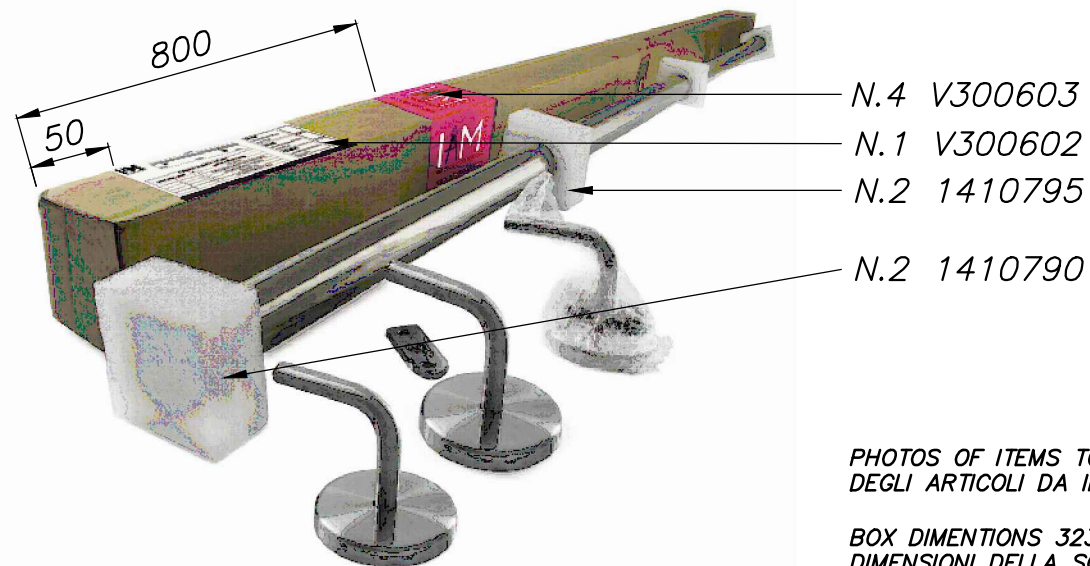


Scostamenti limite per campi di dimensioni fondamentali	
da 0,5 ¹⁾ fino a 3	±0,05
oltre 3 fino a 6	±0,1
oltre 6 fino a 30	±0,15
oltre 30 fino a 120	±0,2
oltre 120 fino a 400	±0,3
oltre 400 fino a 1000	±0,5
oltre 1000 fino a 2000	±0,7
oltre 2000 fino a 4000	±1,0
oltre 4000	±1,5

1) Per le dimens. nominali minori di 0,5 mm, gli scostamenti devono essere indicati vicino allo/dimensione/1 nominale/1 relativo/a



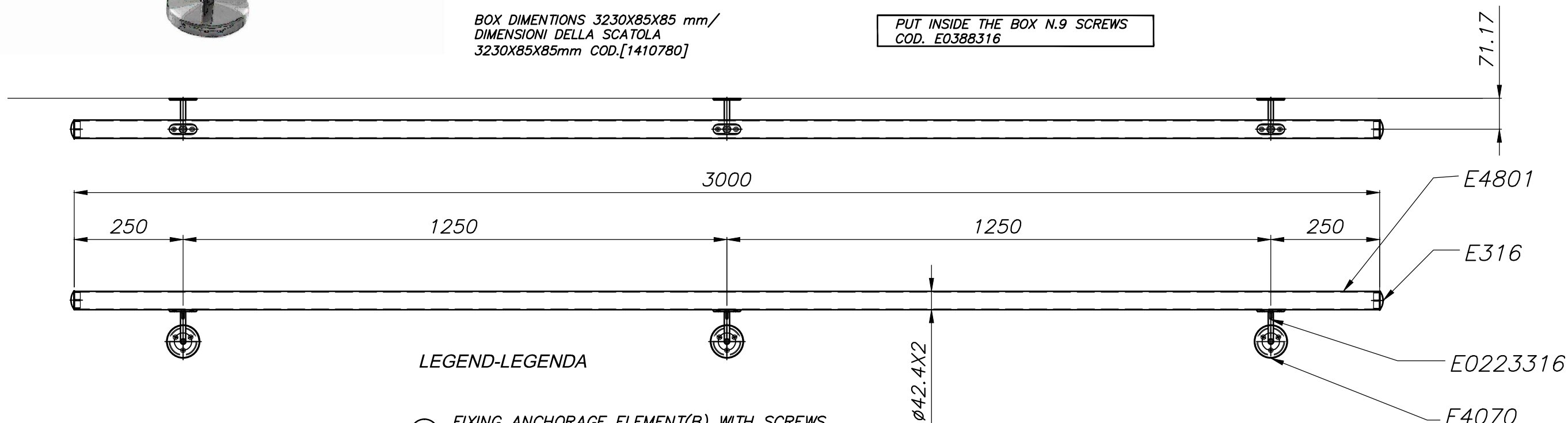
PHOTOS OF ITEMS TO BE INCLUDED / FOTO DEGLI ARTICOLI DA INSERIRE

BOX DIMENSIONS 3230X85X85 mm/
DIMENSIONI DELLA SCATOLA
3230X85X85mm COD.[1410780]

FOR THE PRODUCTION, WE RECOMMEND THAT THE TUBE WILL BE PREPARED WITH HOLES FOR HANDRAIL SUPPORTS, WITH N.2 END CAPS E316 ASSEMBLED. WE SUGGEST TO FOLLOW THE MONTING INSTRUCTION AND TO PUT ALL IN THE BOX LIKE PHOTO.

PER LA PRODUZIONE, SI CONSIGLIA CHE IL TUBO SIA PREPARATO CON I FORI PER IL REGGI CORRIMANO, CON N.2 TAPPI E316 ASSEMBLATI. SI CONSIGLIA DI SEGUIRE LE ISTRUZIONI DI MONTAGGIO E DI IMPACCHETTARE TUTTO COME IN FOTO.

PUT INSIDE THE BOX N.9 SCREWS
COD. E0388316



LEGEND-LEGENDA


- ① FIXING ANCHORAGE ELEMENT(B) WITH SCREWS (THE SCREWS ARE INCLUDED)/FISSAGGIO DELL'ELEMENTO DI ANCORAGGIO (B) MEDIANTE LE VITI (LE VITI SONO INCLUSE)
- ② INSERT THE FLANGE CANOPY(C) IN THE ANCHORAGE ELEMENT(B)/INFILARE IL COPRIFLANGIA(C) NEL REGGICORRIMANO(B)
- ③ FIX THE SADDLE WITH SCREW/FISSARE LA SELLA CON LA VITE
- ④ FIX THE HANDRAIL(A) ON THE SADDLE USING THE SCREWS(E)/FISSARE IL CORRIMANO(A) SULLA SELLA MEDIANTE LE VITI(E)

NOTE: WE SUGGEST TO USE A FIXATIVE AGENT FOR THREADED ELEMENT ON SCREWS BEFORE MOUNTING ALL ELEMENTS/SI CONSIGLIA L'USO DEL FISSATIVO PER FILETTI SULLE VITI PRIMA DI MONTARE I DIVERSI ELEMENTI

KIT COMPOSED BY:			KIT COMPOSTO DA:		
ELEMENT	N.	DESCRIPTION	ELEMENTO	N.	DECRIZIONE
A	1	TUBE	A	1	TUBO
B	3	ANCHORAGE ELEMENT	B	3	ELEMENTO DI ANCORAGGIO
C	3	FLANGE CANOPIES	C	3	COPRI FLANGIA
D	2	END CAP	D	2	TAPPO
E	6	FLAT HEAD SCREW	E	6	VITE TESTA PIATTA
F	9	WALL SCREW	F	9	VITE DA MURO

Stato delle superfici	Tratt. termico o superficiale	Modifica	1	2	3	4
	SATINATO	Indice				
Materiale da commercio	Materiale unificato	Data				
	AISI 316	Firma				

Descrizione	E091316	Scala	1:10	
-------------	---------	-------	------	--



VIA VICENZA, 6/14
36034 MALO (VICENZA) ITALIA
TELEFONO (+39) 0445 580580
FAX (+39) 0445 580874
www.ilgrandefabbro.com
www.arteferro.com
www.iamdesign.com

	Disegnato	Controllato	Approvato
Data	05/08/20		
Firma	Hiso A.		
Dis. vecchio	Codice	AR043492-0	