









## Ficha técnica

### Rueda 415-415 TW0132

Codigo				Tipo cojinete Eje					
TW0132	25	10	12	—	38x19	30	4	35	-



#### Características

Chapa de acero embutida.  
Acabado cincado brillante.  
Pletina giratoria o fija.  
Una hilera de bolas.  
Cojinete: Liso.

#### Datos técnicos

**Diámetro:** 25 mm  
**Carga:** 10 kg  
**Tipo de cojinete:** Cojinete Liso  
**Ancho de Banda de rodadura:** 12 mm  
**Medidas de placa superior:** 38x19 mm  
**Distancia entre agujeros:** 30 mm  
**Diámetro agujero sujeción platina:** 4 mm  
**Altura total:** 35 mm

#### Rueda

**415** (Polipropileno-Plastico)  
Rueda de polipropileno

## Productos relacionados



Codigo: TW0128