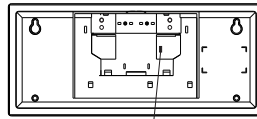
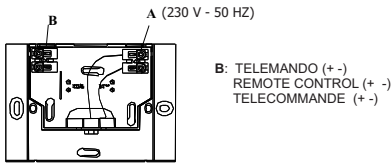


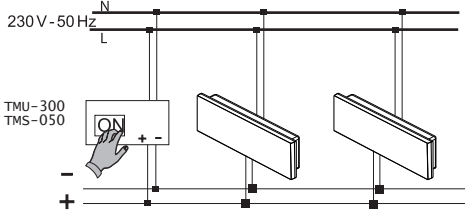
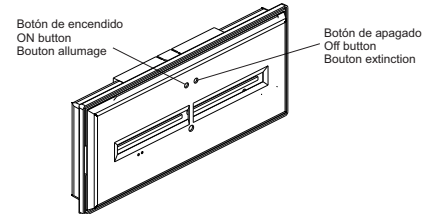
1- CONEXIÓN ELÉCTRICA Y TEST ELECTRICAL CONNECTION AND TEST BRANCHEMENT ÉLECTRIQUE ET TEST

Permanente / Maintained / Permanent

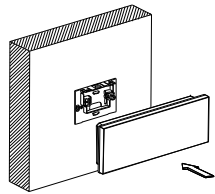


"ON" Permanente, "OFF" NO Permanente
 "ON" Maintained, "OFF" NON Maintained
 "ON" Permanent, "OFF" NON Permanent

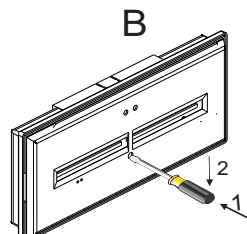
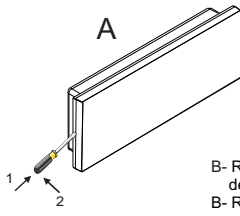
Las luminarias LDFxxx0C no tienen conexión de telemando
 LDFxxx0C luminaires has't remote control connection
 Les blocs LDFxxx0C n'ont pas de connexion telecommande



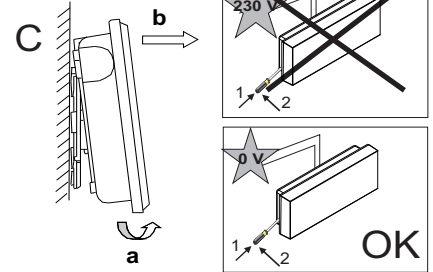
2- MONTAJE DE LA LUMINARIA LUMINAIRE INSTALLATION MONTAGE DU BLOC



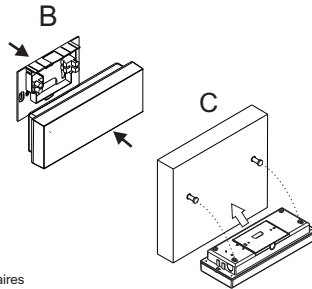
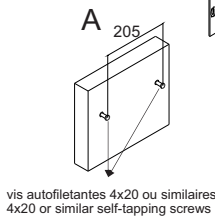
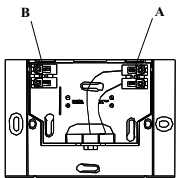
3- DESMONTAJE DE LA LUMINARIA LUMINAIRE DISMANTLING DEMONTAGE DU BLOC



B- Retirar la luminaria de la preplaca presionando con un destornillador sobre la pestaña
 B- Remove the luminaire out of the plate pressing with a screwdriver in the claw
 B- Retirer le bloc de la pré-plaque en introduisant un tournevis dans la griffe



4- MONTAJE EN SUPERFICIES IRREGULARES INSTALLATION ON IRREGULAR SURFACES MONTAGE SUR SURFACES IRREGULIERES



Model	Length	Light Source	Life
LDF-3050C	50 lm	LED	1h
LDF-3070C	75 lm	LED	1h
LDF-3100C	100 lm	LED	1h
LDF-3150C	150 lm	LED	1h
LDF-3200C	225 lm	LED	1h
LDF-3300C	315 lm	LED	1h
LDF-3400C	400 lm	LED	1h
LDF-3500C	500 lm	LED	1h
LDF-3051C	50 lm	LED	1h
LDF-3071C	75 lm	LED	1h
LDF-3101C	100 lm	LED	1h
LDF-3151C	150 lm	LED	1h
LDF-3201C	225 lm	LED	1h
LDF-3301C	315 lm	LED	1h
LDF-3401C	400 lm	LED	1h
LDF-3501C	500 lm	LED	1h
LDF-3100CP	100 lm	LED	1h
LDF-3150CP	150 lm	LED	1h
LDF-3200CP	225 lm	LED	1h
LDF-3300CP	315 lm	LED	1h
LDF-3400CP	400 lm	LED	1h
LDF-3500CP	500 lm	LED	1h
LDF-3150CP2	150 lm	LED	2h
LDF-3200CP2	200 lm	LED	2h
LDF-3300CP2	325 lm	LED	2h
LDF-3400CP2	400 lm	LED	2h
LDF-3070C3	70 lm	LED	3h
LDF-3070CP3	70 lm	LED	3h
LDF-3150CP3	150 lm	LED	3h



Curvas bajo solicitud
 Curves under request
 Courbes sur demande

MARCADO DE LA LUMINARIA LABELLING OF THE LUMINAIRE MARQUAGE DU LUMINAIRE

X: Autónomo / Self contained / Appareil autonome

0: No permanente / Non maintained / Non permanent
 1: Permanente / Maintained / Permanent /

A: Testable / Testable / Testable

B: Posibilidad de puesta en reposo a distancia
 With setting of the state mode with remote control.
 Avec mise en état de repos à distance

E: LED o baterías no reemplazables
 LEDs or batteries, not replaceable
 LED ou des batteries, et non remplaçables

*60/120/180: Autonomía nominal en minutos
 Nominal duration of the luminaire (in minutes)
 Autonomie nominale du luminaire en minutes

IMPORTANTE: Con objeto de poder realizar un correcto mantenimiento es preciso conservar estas instrucciones.

IMPORTANT: Keep this instructions for future maintenance process.

ATTENTION: Afin de pouvoir réaliser un entretien correct, conserver ce mode d'emploi.

(ES)

- TIEMPO DE CARGA: 24 h

- TELEMANDO: Con un Telemando Mod. TMS 050 ó TMU 300 (no suministrado), instalado según el esquema de conexión, este aparato puede pasar del estado de Emergencia al de Reposo (sólo con red ausente).

- TEST DE CONMUTACIÓN Y DE FUNCIONAMIENTO DE LÁMPARAS CON PRESENCIA DE RED (TEST ZC): Test General: Mediante Telemando Mod TMS-050 ó TMU 300, conectado según el esquema.

- CAMBIO DE BATERÍAS: Las baterías deben reponerse cuando la autonomía no es conforme con la duración asignada. NOTA: Con el fin de alargar la vida de la baterías es conveniente realizar descargas periódicas completas (desconectando alimentación de red) al menos cada 10 semanas. Las baterías solo pueden ser reemplazadas por personal cualificado.

- NOTA: Fuente de luz: LED - No reemplazable

(EN)

- CHARGING TIME: 24 h

- REMOTE CONTROL: With a Remote Control Mod. TMS 050 ó TMU 300, installed according to the above design, the luminaire can change from a emergency mode to rest mode (only with Mains supply)

- CONMUTATION TEST / LAMPS WORKING - TELECOMMANDE (TEST ZC): By Remote Control Mod TMS-050 ó TMU 300, installed according to the above design (test general) or with a Portable Remote Control ou avec une Télécommande Portable (unitary test).

- BATTERIES REPLACEMENT: Batteries must be replace when autonomy is below the declared one. NOTE: In order to improve the batteries' life it is convenient to make periodical complete discharges (disconnecting the mains supply) at least every 10 weeks.

The battery can only be replaced by qualified personnel.

- NOTE: Light source: LED - Not replaceable

(FR)

- DUREE DE CHARGE: 24 h

- TÉLÉCOMMANDE: Avec une télécommande Mod. TMS 050 ó TMU 300, installer selon le schéma, cet appareil peut passer de l'état de veille à l'état de repos (uniquement avec le Secteur absent).

- TEST LAMPS (TEST ZC): Avec une Télécommande Mod TMS-050 ó TMU 300, installer selon le schéma antérieur (test general), ou avec une Télécommande Portable (test unitaire).

- REMPLACEMENT DES BATTERIES: Les batteries doivent être remplacées lorsque l'autonomie n'est pas conforme à la durée assignée. NOTE: Afin de prolonger la vie des batteries, il est convenable de réaliser des décharges complètes (en débranchant le secteur), au moins toutes les 10 semaines. Les batteries doivent être remplacé par du personnel qualifié

- NOTE: Source lumineuse: LED - non remplaçable