









Ficha técnica

Rueda 420-420 TW0110

Codigo				Tipo cojinete Eje					
TW0110	50	50	-	—	38x38	25x25	5	67	-



Características

Chapa de acero embutida.
Acabado cincado brillante.
Pletina giratoria o fija.
Una hilera de bolas.
Cojinete: Liso.

Datos técnicos

Diámetro: 50 mm
Carga: 50 kg
Tipo de cojinete: Cojinete Liso
Medidas de placa superior: 38x38 mm
Distancia entre agujeros: 25x25 mm
Diámetro agujero sujeción platina: 5 mm
Altura total: 67 mm

Rueda

420 (Polipropileno-Plastico)
Rueda de polipropileno negro