



A **ALUMINIO**
Listelo 12 x 12 x 2600 mm



Listelo Aluminio

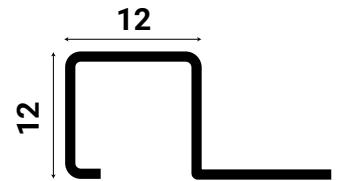
12 x 12 x 2600mm

Información del producto: Listelo de aluminio, tremendamente versátil, ya que puede ser instalado en horizontal entre las piezas de cerámica y en vertical como perfil en esquinas y remates. Se recomienda su instalación en espacios interiores.

Aleación 6063

Temple T5

Sección




Consejos de instalación

1. Alinear correctamente el listelo, asegurándose que el material utilizado para la colocación pase a través de los agujeros de la troquelada del listelo.
2. A continuación, colocar las piezas de revestimiento, presionándolas sobre el ala del listelo para asegurar una buena fijación.

3. Una vez finalizado este proceso, tan solo quedará limpiar minuciosamente el material de colocación sobrante. Recomendamos su limpieza con agua y jabón neutro con un paño o esponja no abrasivos.

Modelos y colores

PLATA BRILLO	PLATA MATE	BLANCO BRILLO	ORO BRILLO OSCURO	NEGRO MATE
				
8435238021220	8435238025549	8435554000701	8435554000718	8435238025532



CONSIDERACIONES GENERALES

Los perfiles de aluminio se fabrican por extrusión. El acabado se obtiene mediante el anodizado o el lacado, según modelos.

Los perfiles de aluminio no requieren de un cuidado especial, ya que el lacado o el anodizado crean una cobertura de protección que permanecerá durante su uso normal.

Sin embargo, se deben respetar las normas de limpieza y de colocación, comunes a todos los productos de aluminio. Si se forma una película de oxidación sobre el perfil de aluminio, se puede quitar con productos comunes de pulido. Sin embargo, si el acabado anodizado está dañado, solo puede repararse mediante la aplicación de una capa de lacado.

Si se espera que el producto vaya a estar expuesto a agentes químicos agresivos durante su uso normal, debe verificar previamente si es apto para el uso propuesto.



INSTALACIÓN

Los elementos comúnmente utilizados en la colocación de revestimientos y pavimentos, y por ende en la colocación de los perfiles, se vuelven alcalinos cuando entran en contacto con la humedad. Dado que el aluminio es sensible a las sustancias alcalinas, una exposición durante demasiado tiempo dañará irreversiblemente el producto por corrosión, con la formación de hidróxidos de aluminio. Por ello, es muy importante quitar los restos de cemento cola, adhesivos o residuos de junta de la pieza de forma INMEDIATA de las superficies visibles. Igualmente, es importante asegurar que el perfil se una completamente con el material de fijación, evitando que queden huecos dentro de los cuales puedan acumularse aguas alcalinas.

La limpieza de los perfiles se realiza mediante el uso de un paño o esponja no agresiva (nunca utilizar estropajos o demás elementos abrasivos) humedecida con agua limpia o incluso con algún tipo de jabón neutro. Es muy importante que el agua sea limpia para no arrastrar materiales disueltos sobre el perfil. Nunca deben limpiarse los perfiles mediante la aplicación de limpiadores ácidos o alcalinos fuertes (de uso común para retirar restos de mortero y junta de las baldosas de cerámica). Nunca se aplicarán productos tales como el fosfato trisódico, ácido fosfórico, ácido clorhídrico, ácido perclórico, ácido fluorhídrico, fluoruros en general, sosa cáustica y amoníaco. Deben evitarse también la aplicación de disolventes con haloalcanos, así como el uso de productos acelerantes del fraguado que contengan cloruros (use acelerantes sin cloruros).



MANTENIMIENTO

En cuanto al cuidado diario de los perfiles, se deben limpiar con agua tibia y detergente neutro. Como se indicó en el párrafo anterior, no se debe utilizar detergentes alcalinos o ácidos, ni tampoco detergentes en polvo o elementos abrasivos, que pueden rayar el producto. No se debe de utilizar disolventes orgánicos, ni limpiar con agua muy caliente. Queda totalmente desaconsejado la limpieza con máquinas de vapor.

Se debe aclarar el perfil después de la limpieza, siendo conveniente también el secado de la pieza.

*A no ser que se indique expresamente lo contrario, los perfiles están recomendados para su uso en interior.