



**Rafael Vallés Arándiga, S.L.**

Herramientas para la escayola, construcción y bellas artes.

# ESPECIFICACIÓN TÉCNICA

## REFERENCIAS

**922U04 - 922U05**

**922U06 - 922U07**



PIEZAS DE EMPALME PERFILES

### DESCRIPCIÓN

922U04 “PIEZA DE EMPALME PERFIL T-47 (26/47/26) --BP--”

922U05 “PIEZA DE EMPALME PERFIL T-45 (27/45/27)”

922U06 “PIEZA DE EMPALME PERFIL T-45 (18/45/18)”

922U07 “PIEZA DE EMPALME PERFIL T-47 (18/47/18)”

**BP: BAJO PEDIDO**

- LAS PIEZAS DE EMPALME DE PERFILES T-45/47/50, ESTÁN ELABORADAS EN ACERO GALVANIZADO.

- SE EMPLEAN, COMO SU PROPIO NOMBRE INDICA, PARA EL EMPALME O UNIÓN DE DIFERENTES LONGITUDES DE PERFILES.

### TIPOS DE USO

- EL USO E INSTALACIÓN DE LAS PIEZAS DE EMPALME QUEDAN TOTALMENTE RESERVADAS EXCLUSIVAMENTE PARA PERSONAL CON EXPERIENCIA.

- LAS CARACTERÍSTICAS DE DURABILIDAD, ESTABILIDAD Y SELLADO ESTÁN GARANTIZADOS PARA UNA SOLA APLICACIÓN POR LO QUE, EN NINGÚNO DE LOS CASOS, HA DE SER REUTILIZADO EN LA MISMA U OTRA APLICACIÓN.

## **INSTRUCCIONES DE USO E INSTALACIÓN**

- COMPRUEBE QUE LA PIEZA DE EMPALME NO SUFRA NINGUNA DEFORMACIÓN EN SU ESTRUCTURA.
- COGA EL EXTREMO DE UNO DE LOS PERFILES E INTROUZCA, MEDIANTE PRESIÓN, LA PIEZA EN EL PERFIL.
- UNA VEZ INTALADA LA PIEZA, COGA EL EXTREMO DEL OTRO PERFIL Y REPITA LA MISMA OPERACIÓN QUE LA ANTERIOR.
- POR ÚLTIMO, NO OLVIDE EN ASEGURARSE DE QUE LA ESTRUCTURA NO PRESENTA NINGUNA DEFORMACIÓN, LA CUAL SE HAYA PODIDO OCASIONAR EN SU INSTALACIÓN ,Y DE QUE DICHO SISTEMA (PERFIL+EMPALME+PERFIL) QUEDE BIEN SUJETO ENTRE SÍ.

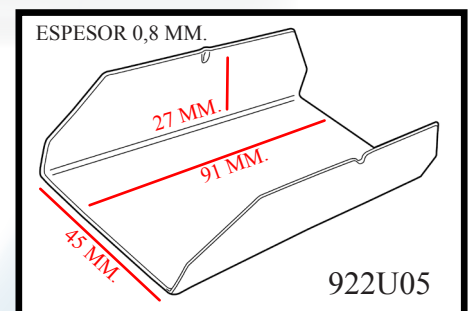
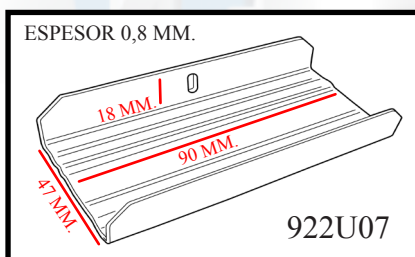
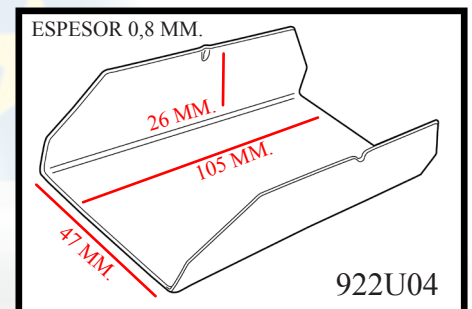
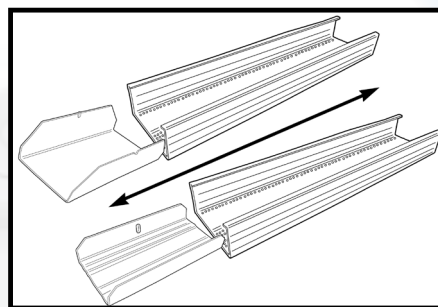
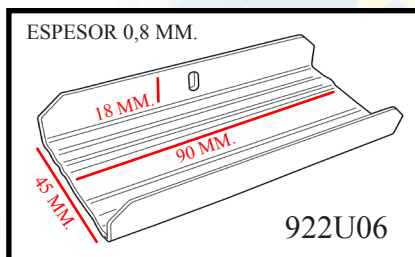
## **ADVERTENCIAS**



- PARA EVITAR UNA INCORRECTA INSTALACIÓN, SE DEBE TENER MUCHA ATENCIÓN A LOS ANCLAJES Y CONTRAPESOS DE LA ESTRUCTURA Y, EN TODOS LOS CASOS, LAS OPERACIONES HAN DE REALIZARSE POR PERSONAL EXPERIMENTADO Y CUALIFICADO.

## **ESPECIFICACIONES TÉCNICAS**

REFERENCIA	DESCRIPCIÓN	CARGA MÁXIMA
922U04	PIEZA DE EMPALME PERFIL T-47 (26/47/26)	30 KGRS.
922U05	922U05 "PIEZA DE EMPALME PERFIL T-45 (27/45/27)	30 KGRS.
922U06	922U06 "PIEZA DE EMPALME PERFIL T-45 (18/45/18)	30 KGRS.
922U07	PIEZA DE EMPALME PEFIL T-47 (18/47/18)	30 KGRS.



**RAFAEL VALLÉS ARÁNDIGA, S.L.**  
*Herramientas para la escayola, construcción y bellas artes.*  
Tel.: 96 225 43 83 Fax: 96 292 81 20 Email: info@rafaelvalles.com  
Partida de Terrers s/n -- 46814 Llanera de Ranos (Valencia)