

POP

Suspension POP S

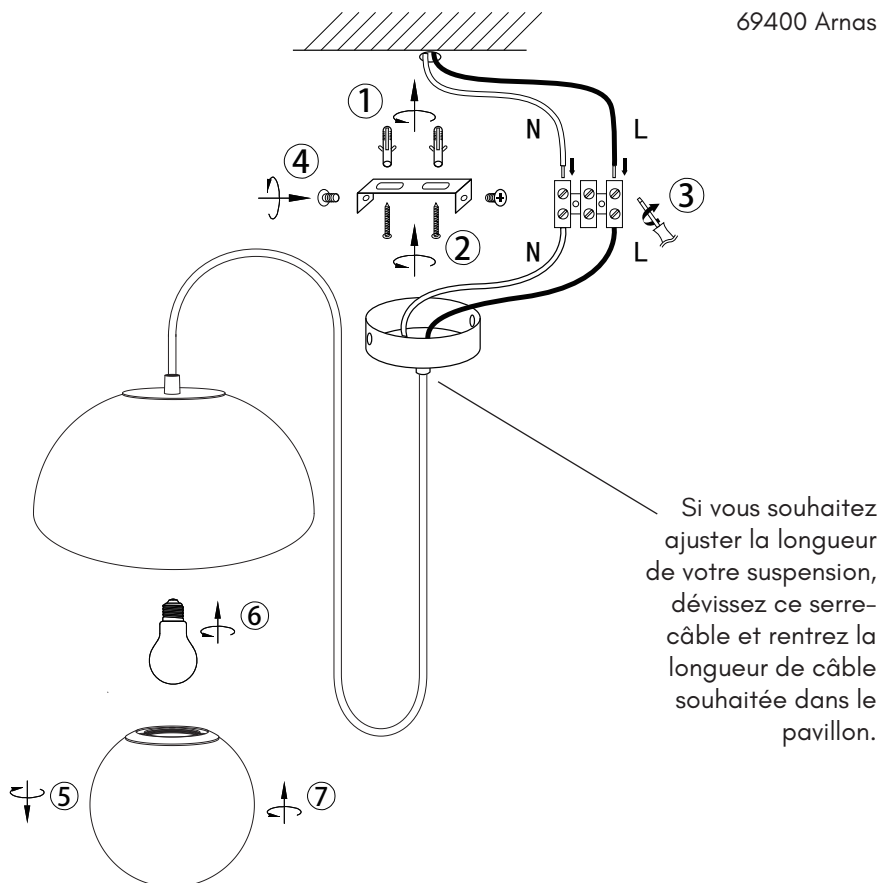
LX24847 / LX24848 / LX24849 / LX24850 /
LX24851 / LX24852 / LX24853

E27 Max 60W *Produit garantie 5 ans*
220 - 240V 50Hz

EXAGONE

108 rue Benoit Raclet
69400 Arnas

1. Percez le mur et placez les chevilles.
2. Vissez la barre de fixation à l'aide des vis dans les chevilles.
3. Raccordez votre sortie électrique mural au domino du luminaire en associant les lettres (N & L).
4. Rentrez les fils dans le pavillon métallique puis vissez ce dernier sur la barre de fixation en vous aidant des trous.
5. Dévissez le globe en verre dans le sens inverse des aiguilles d'une montre.
6. Placez votre ampoule.
7. Revissez le globe en verre.



Installation du produit

Avant l'installation couper l'alimentation électrique.

Pour conserver à ce produit toute sa sécurité, la longueur des conducteurs d'alimentation venant du plafond ou du mur devra impérativement être limitée à 8cm de manière qu'ils soient entièrement gainés par le manchon souple incorporé au boîtier de raccordement. Le fabricant décline toute responsabilité en cas de dommages dus à un défaut de montage ou d'utilisation.



Ce symbole signifie que le produit correspondant à l'indice de protection 2



Cette ampoule peut être remplacée par l'utilisateur

Z

Le câble ou le cordon extérieur souple de ce luminaire ne peut pas être remplacé ; si le câble est endommagé, le luminaire doit être détruit.



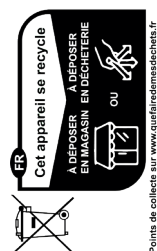
Les produits marqués de ce symbole répondent aux directives communes applicable dans l'espace économique européen.



Uniquement pour usage intérieur.



Le symbole signifie qu'il ne faut pas jeter ce luminaire dans une poubelle ménagère. Il comprend des composants qui peuvent être nocifs pour l'environnement et la santé. Ce luminaire contient également des composants qui peuvent être réutilisés ou qui sont recyclables. Veuillez consulter les informations de votre commune concernant le ramassage des déchets électriques. Si ce luminaire comprend une ampoule, ne la mettez pas non plus à la poubelle. Veuillez la retourner à votre point de vente ou un centre de ramassage approprié.



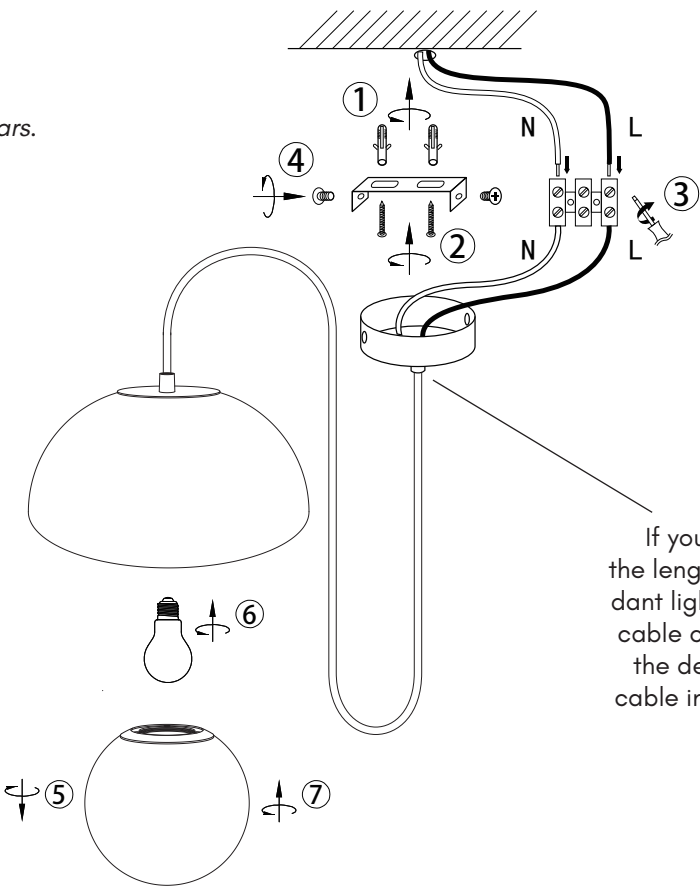
POP

Suspension POP S

LX24847/ LX24848 / LX24849/ LX24850/
LX24851 / LX24852 / LX24853

E27 Max 60W *Product guaranteed for 5 years.*
220 - 240V 50Hz

1. Drill the wall and insert the wall plugs.
2. Screw the mounting bracket into the wall plugs using the screws.
3. Connect your wall-mounted electrical outlet to the terminal block of the light fixture by matching the letters (N & L).
4. Push the wires into the metal canopy, then screw it onto the mounting bracket using the holes provided.
5. Unscrew the glass globe counterclockwise.
6. Insert your bulb.
7. Screw the glass globe back on.



If you wish to adjust the length of your pendant light, unscrew the cable clamp and feed the desired length of cable into the canopy.

Product installation

Before installation, turn off the power supply.
To ensure the complete safety of this product, the length of the power supply conductors coming from the ceiling or the wall must be strictly limited to 8 cm so that they are entirely covered by the flexible sleeve incorporated into the connection box. The manufacturer declines all responsibility for damage caused by faulty assembly or use.



This symbol means that the product corresponds to protection rating 2



This bulb can be replaced by the user

Z

The external flexible cable or cord of this luminaire cannot be replaced; if the cable is damaged, the luminaire must be destroyed.




Products marked with this symbol comply with common directives applicable within the European Economic Area.



For indoor use only



The symbol indicates that this luminaire should not be disposed of in household waste. It includes components that can be harmful to the environment and health. This luminaire also contains parts that can be reused or are recyclable. Please consult your local information on the collection of electrical waste. If this luminaire includes a bulb, do not dispose of it in the trash either; instead, return it to your point of sale or an appropriate collection center.



Points de collecte sur www.quefaisiezmesdechets.fr
Privilégiez la réparation ou le don de votre appareil !

