CristalRecord
Iluminación - Lighting

KONE

Downlight de empotrar
Downlight d'encastrar
Recessed downlight
Downlight encastré
Foco de encastrar

Este producto contiene una fuente luminosa de la clase de eficiencia energética F
Aquest producte conté una font lluminosa de classe d'eficiència energètica F
Este produto contém uma fonte de luz de classe de eficiência energética F
This product contains a light source of the energy efficiency class F
Ce produit contient une source lumineuse de classe d'efficacité énergétique F

F

IP20

PRECAUCIONES DE SEGURIDAD. IMPORTANTE: POR FAVOR LEA ANTES DE LA INSTALACION. DEBE SER INSTALADO POR PERSONAL CUALIFICADO
1. Apague el interruptor principal de la caja de fusible.
2. La alimentación debe ser AC85-240V~50/60Hz.
3. Los cables de alimentación con corriente y neutro deben conectarse a un interruptor de doble polo que tenga un contacto de al menos 3mm en todos los polos.

PRECAUCIONS DE SEGURETAT. IMPORTANT: SI US PLAU LLEGIU ABANS DE LA INSTAL·LACIÓ. HA DE SER INSTAL·LAT PER PERSONAL QUALIFICAT
1. Apagueu l'interruptor principal de la caixa de fusible.
2. L'alimentació ha de ser AC85-240V~50/60Hz.
3. Els cables d'alimentació amb corrent i neutre s'han de connectar a un interruptor de doble pol que tingui un contacte d'almenys 3mm a tots els pols.

PRECAUÇÕES DE SEGURANÇA. IMPORTANTE: LEIA POR FAVOR ANTES DA INSTALAÇÃO. DEVE SER INSTALADO POR PESSOAL QUALIFICADO.
1. Desligar o disjuntor principal na caixa de fusíveis.
2. A fonte de alimentação deve ser AC85-240V~50/60Hz.
3. Os cabos de alimentação com corrente e neutro devem ser ligados a um interruptor de pólo duplo com um contacto de pelo menos 3mm em todos os pólos.

SAFETY PRECAUTIONS. IMPORTANT: PLEASE READ BEFORE INSTALLATION. MUST BE INSTALLED BY QUALIFIED PERSONNEL.
1. Turn off the main circuit breaker at the fuse box.
2. The power supply must be AC85-240V~50/60Hz.
3. Power cables with current and neutral must be connected to a double-pole switch with a contact of at least 3mm on all poles.

PRÉCAUTIONS DE SÉCURITÉ. IMPORTANT : VEUILLEZ LIRE AVANT L'INSTALLATION. DOIT ÊTRE INSTALLÉ PAR DU PERSONNEL QUALIFIÉ.
1. Coupez le disjoncteur principal dans la boîte à fusibles.
2. L'alimentation électrique doit être de type AC85-240V~50/60Hz.
3. Les câbles électriques avec courant et neutre doivent être connectés à un interrupteur bipolaire avec un contact d'au moins 3 mm sur tous les pôles.

Características técnicas / Característiques tècniques
Especificações técnicas / Technical characteristics / Technical data

Color de luz / Color de llum / Cor da luz / Light colour / Couleur de la lumière: 4000K / 6000K
Haz de luz / Fes de llum / Feixe de luz / Light beam / Faisceau de lumière: 120°
Factor de Potencia / Factor de potència / Fator de potência / Power Factor / Facteur de puissance: 0,5
LED: 30.000 h - 15.000 on/off CRI >80

	W	Lm	Mm	
02-105-06-400	6	600	120x120x19 mm	110x110 mm
02-005-06-400			Ø120x19 mm	Ø110 mm
02-105-12-400 / 02-105-12-481 / 02-105-12-600	12	1200	170x170x19 mm	155x155 mm
02-005-12-400 / 02-005-12-481 / 02-005-12-600			Ø170x19 mm	Ø155 mm
02-105-18-400 / 02-105-18-481 / 02-105-18-600 / 02-105-18-681	18	1800	220x220x19 mm	205x205 mm
02-005-18-400 / 02-005-18-480 / 02-005-18-481 / 02-005-18-600 / 02-005-18-680			Ø220x19 mm	Ø205 mm
02-105-24-400 / 02-105-24-481 / 02-105-24-600 / 02-105-24-681	24	2400	295x295x19 mm	285x285 mm
02-005-24-400 / 02-005-24-481 / 02-005-24-600 / 02-005-24-681			Ø295x19 mm	Ø285 mm

Guía de instalación / Guia d'instal·lació
Guia de instalação / Installation guide / Guide d'installation

1.

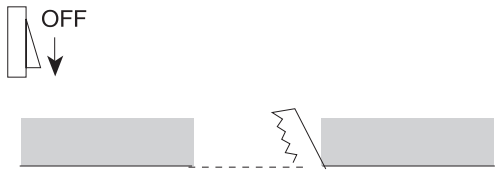

2.

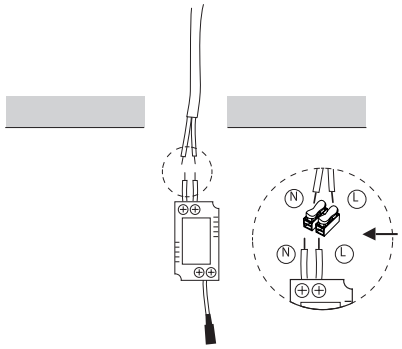

3.

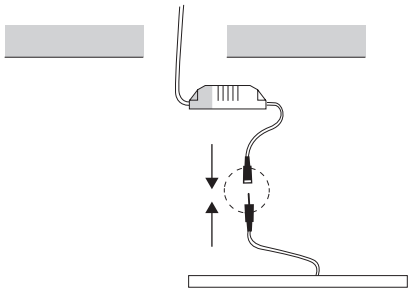

4.

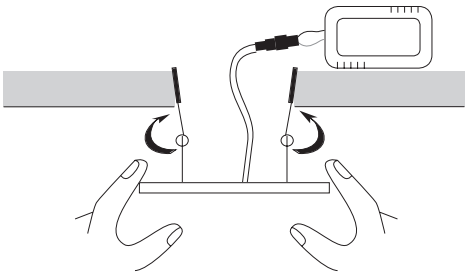

5.

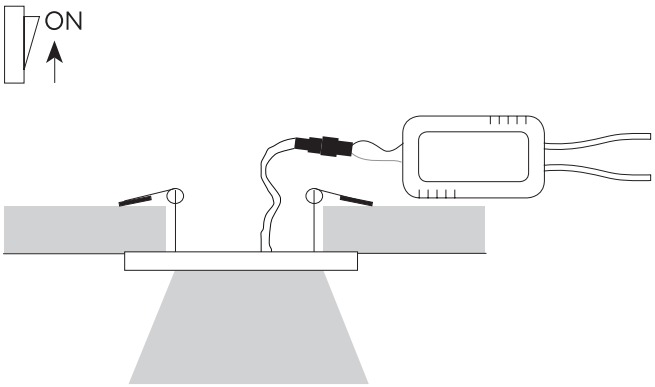

CristalRecord
Iluminación - Lighting

Importado por/ Importado por/ Imported by/ Importé par:
CristalRecord S.L.U B50631175
Made in PRC