


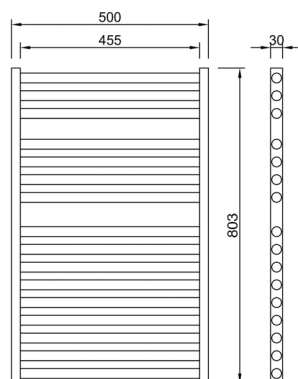
2

# RADIADOR BAÑO/TOALLERO

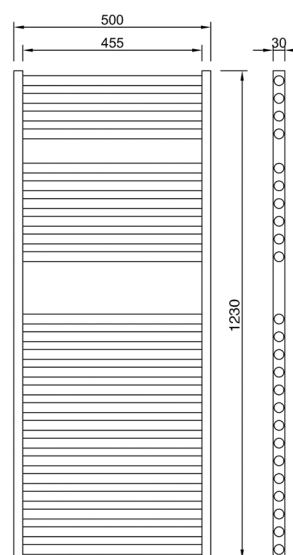
## ELEGANCE NEGRO - DATOS TÉCNICOS



Elegance Negro  
50/08



Elegance Negro  
50/12



### Modelo ELEGANCE NEGRO

		50/08	50/12
Emisión térmica (W)	$\Delta T 40^{\circ}\text{C}$	320	433
Emisión térmica (W)	$\Delta T 50^{\circ}\text{C}$	420	571
Emisión térmica (W)	$\Delta T 60^{\circ}\text{C}$	526	717
Exponente	n	1,22603	1,24861
Peso	kg	6,50	9,70
Dimensiones H: Altura	mm	803	1230
Dimensiones L: Anchura	mm	500	500
Dimensiones EE: Distancia entre ejes	mm	450	450

CE