


# Pragma Flex

Adhesivo mineral de altas prestaciones, deslizamiento vertical nulo y tiempo abierto prolongado.

Para gres porcelánico, baldosas cerámicas y piedras naturales.



Rating 3<sup>White</sup>

Rating 4<sup>Grey</sup>

W G

- × ✓ Regional Mineral ≥ 60%
- × × Recycled Regional Mineral ≥ 30%
- ✓ ✓ CO<sub>2</sub> Emission ≤ 250 g/kg
- ✓ ✓ VOC Low Emission
- ✓ ✓ Recyclable

1. Idóneo para la colocación de gres porcelánico, mosaico y piedras naturales
2. Prestaciones elevadas
3. Con bajas emisiones COVs
4. Espesores hasta 15 mm

## Campos de aplicación

### → Destinos de uso

#### Soportes:

- soleras de colocación cementosas y morteros
- soleras de colocación de anhidrita<sup>(1)</sup>
- enfoscados cementosos
- enlucidos en base yeso<sup>(1)</sup>
- hormigón celular en interiores
- yeso laminado
- placas de fibrocemento

(1) Previa aplicación de Active Prime Fix o Active Prime Grip

#### Materiales:

- baldosas cerámicas
- gres porcelánico
- barro cocido
- clínker
- mármoles y piedras naturales
- mosaicos en general

### Usos:

- suelos y paredes
- interiores - exteriores
- residencial
- comercial
- mobiliario urbano

### No utilizar:

- sobre viejos pavimentos de cerámica, piedras artificiales aglomeradas o piedras naturales
- sobre madera, metal, materiales plásticos, resilientes, soportes deformables o sujetos a vibraciones
- sobre soleras de colocación, enfoscados, hormigones aún frescos o con retracciones hidráulicas importantes
- sobre hormigón prefabricado liso
- sobre soportes mojados o sujetos a remotes de humedad
- sobre impermeabilizantes reactivos de naturales orgánica (tipo RM según EN 1489).

## Modo de empleo

→ Las indicaciones de uso se refieren, cuando así está previsto, a la Norma UNE 138002 "Reglas generales para la ejecución de revestimientos con baldosas cerámicas por adherencia".

### → Preparación de los soportes

Todos los soportes deben ser planos, estables, sin disgregación, compactos, rígidos, resistentes, secos, exentos de partes friables o de remotes de humedad. Es norma de buena práctica humedecer los soportes cementosos muy absorbentes antes de la aplicación, o aplicar una mano de Active Prime Fix o Active Prime Grip.

### → Preparación

Agua de mezcla (EN 12004-2):

- Gris ≈ 25,6% en peso
- Blanco ≈ 25% en peso

Agua de amasado

- Gris ≈ 6,4 l / 1 saco 25 kg
- Blanco ≈ 6,25 l / 1 saco 25 kg

El agua indicada es orientativa. Es posible obtener mezclas de consistencia más o menos tixotrópica según la aplicación a realizar.

→ Aplicación (UNE 138002 - puntos 7.5.2 / 7.8.2 / 8.6)

Para garantizar la adhesión es necesario realizar un espesor de adhesivo que cubra la totalidad del reverso del recubrimiento.

Formatos grandes, rectangulares con lado > 45 cm y piezas de bajo espesor pueden necesitar de una aplicación de adhesivo incluso directamente sobre el reverso de la pieza a colocar.

Comprobar, mediante un muestreo, la cobertura del adhesivo en el reverso del material.

Respetar las juntas estructurales, de fraccionamiento y perimetrales presentes en los soportes.

Norma UNE 138002 – la incorporación de juntas de movimiento debe subdividir la superficie en áreas que no deberán superar, en ningún caso, las siguientes dimensiones:

- ≈ 16 m<sup>2</sup> en exteriores
- ≈ 40 m<sup>2</sup> en interiores

Grandes formatos, baldosas cerámicas de color oscuro en exterior y otras circunstancias específicas pueden requerir una subdivisión en áreas más pequeñas.

### → Limpieza

La limpieza de las herramientas y de los posibles residuos de producto de las superficies se realizará con agua estando el adhesivo aún fresco. Una vez endurecido, el adhesivo solo podrá eliminarse mecánicamente.

## Otras indicaciones

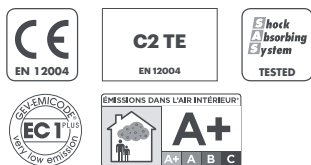
### → Materiales y soportes especiales

- Mármoles, piedras naturales y reconstituidas: los materiales sujetos a deformación o manchas por absorción de agua requieren un adhesivo de fraguado rápido o reactivo. Los mármoles y las piedras naturales en general presentan características que pueden variar aunque sean materiales de la misma naturaleza químico-física, por tanto es indispensable consultar el Kerakoll Global Service para solicitar las indicaciones más seguras o la ejecución de una prueba sobre una muestra de material. Las piezas de piedra natural que presenten capas de refuerzo, en forma de resina, mallas de material polimérico, red de armadura, etc. o tratamientos (por ejemplo: antirremonte de humedad, etc.) aplicados en la cara de aplicación, a falta de prescripción del productor, necesitan una prueba preventiva para verificar la compatibilidad con el adhesivo. Comprobar la presencia de posibles restos de polvo generados en el aserrado y, en tal caso, eliminar.

### → Aplicaciones especiales

- Placas de yeso laminado y de fibrocemento deben estar ancladas rígidamente a los perfiles metálicos.

## Certificaciones y marcados



\* Émission dans l'air intérieur Information sur le niveau d'émission de substances volatiles dans l'air intérieur, présentant un risque de toxicité par inhalation, sur une échelle de classe allant de A+ (très faibles émissions) à C (fortes émissions).

## Especificación de proyecto

La colocación en obra de alta resistencia de baldosas cerámicas, gres porcelánico, mosaico, mármoles y piedras naturales, se realizará con adhesivo mineral de altas prestaciones, deslizamiento vertical nulo y tiempo abierto prolongado, conforme a la norma EN 12004 – clase C2 TE, GreenBuilding Rating 3/4, tipo Pragma Flex de Kerakoll. El soporte deberá ser compacto, sin partes friables, limpio y seco, con las retracciones de curado finalizadas. Para la colocación se usará una llana dentada de \_\_\_mm por un rendimiento medio de \_\_\_ kg/m<sup>2</sup>. Se deberán respetar las juntas existentes y realizar juntas elásticas de fraccionamiento cada \_\_\_ m<sup>2</sup> de superficie continua. Las baldosas cerámicas se colocarán con separadores para las juntas con ancho de \_\_\_ mm.

<b>Datos técnicos Según Norma de Calidad Kerakoll</b>		
Aspecto	premezclado blanco y gris	
Envase	sacos 25 kg	
Conservación	≈ 12 meses desde la fecha de producción, en su envase original cerrado y en lugar seco, proteger de la humedad	
Espesor máx. realizable	≤ 15 mm	
Temperatura de aplicación	de +5 °C a +35 °C	
Duración de la mezcla (Pot life) a +23 °C:		
- Gris	≈ 4 h	
- Blanco	≈ 4 h	
Tiempo abierto:		
- Gris	≥ 30 min.	EN 12004-2
- Blanco	≥ 30 min.	EN 12004-2
Tiempo de corrección:		
- Gris	≥ 15 min.	
- Blanco	≥ 15 min.	
Transitabilidad:		
- Gris	≈ 24 h	
- Blanco	≈ 24 h	
Rejuntado juntas en pared:		
- Gris	≈ 15 h	
- Blanco	≈ 15 h	
Puesta en servicio:		
- Gris	≈ 7 días	
- Blanco	≈ 7 días	
Rendimiento por mm de espesor:		
- Gris	≈ 1,35 kg/m <sup>2</sup>	
- Blanco	≈ 1,35 kg/m <sup>2</sup>	


Toma de datos a +23 °C de temperatura, 50% H.R. y sin ventilación. Pueden variar en función de las condiciones particulares de la obra: temperatura, ventilación, absorción del soporte y del recubrimiento colocado.

<b>Prestaciones</b>		
<b>Calidad del aire interior (IAQ) COVs - Emisiones compuestos orgánicos volátiles</b>		
Conformidad	EC 1 plus GEV-Emicode	Cert. GEV 16968/11.01.02
<b>HIGH-TECH</b>		
Adhesión a cizalladura (gres/gres) a 28 días	≥ 1 N/mm <sup>2</sup>	ANSI A-118.4
Adhesión a tracción (hormigón/gres) a 28 días	≥ 1 N/mm <sup>2</sup>	EN 12004-2
<b>Test de durabilidad</b>		
- Adhesión tras acción del calor	≥ 1 N/mm <sup>2</sup>	EN 12004-2
- Adhesión tras inmersión en agua	≥ 1 N/mm <sup>2</sup>	EN 12004-2
- Adhesión tras ciclos hielo-deshielo	≥ 1 N/mm <sup>2</sup>	EN 12004-2
Deslizamiento vertical	≤ 0,5 mm	EN 12004-2
Temperatura de servicio	de -30 °C a +80 °C	
Conformidad	C2 TE	EN 12004

Toma de datos a +23 °C de temperatura, 50% H.R. y sin ventilación. Pueden variar en función de las condiciones particulares de cada obra.

## Advertencias

- producto para uso profesional
- atenerse a las posibles normas y disposiciones nacionales
- no utilizar el adhesivo para rellenar irregularidades del soporte superiores a 15 mm
- proteger de la lluvia como mínimo 24 h
- temperatura, ventilación, absorción del soporte y material de colocación, pueden variar los tiempos de trabajabilidad y fraguado del adhesivo
- utilizar una llana dentada adecuada al formato de la baldosa o pieza
- garantizar el lecho macizo en cualquier colocación en exterior
- en caso necesario solicitar la ficha de seguridad
- para todo aquello no contemplado consultar con el Kerakoll Worldwide Global Service +34-964.255.400 - [globalservice@kerakoll.es](mailto:globalservice@kerakoll.es)

 Los datos relativos al Rating se refieren al GreenBuilding Rating Manual 2011. La presente información está actualizada en noviembre de 2023 (ref. GBR Data Report – 11.23); se precisa que la misma puede estar sujeta a integraciones y/o variaciones por parte de Kerakoll. Para las posibles actualizaciones, consultar en [www.kerakoll.com](http://www.kerakoll.com). KERAKOLL SpA responde de la validez, actualidad y actualización de su propia información solo en el caso de que se obtenga directamente de su web. La ficha técnica ha sido redactada en base a nuestros mejores conocimientos técnicos y prácticos. Sin embargo, no siendo posible intervenir en las condiciones de las obras ni en la ejecución de estas, dichas informaciones representan indicaciones de carácter general que no comprometen en modo alguno a nuestra Compañía. Se aconseja una prueba preventiva para verificar la idoneidad del producto para el uso previsto.