



## Características del producto

- Energy efficient and affordable LED T8 solution to replace conventional fluorescent T8 lamps
- Omni-directional uniform light distribution thanks to glass tube construction design, same as traditional fluorescent T8 tubes
- High lumen package - 1000lm
- High lumen efficacy - 150 lm/W
- Switching cycles - 200,000X
- Average life 50,000 hours lifespan
- Lamp length - 600mm
- Wide beam angle
- High power factor
- Suitable for general illumination in offices, supermarkets, department stores, train stations, petrol stations, parking lots and maintenance free applications
- Suitable for operation with electromagnetic gears / CCG and direct mains operation (220-240V)
- 5-Year warranty



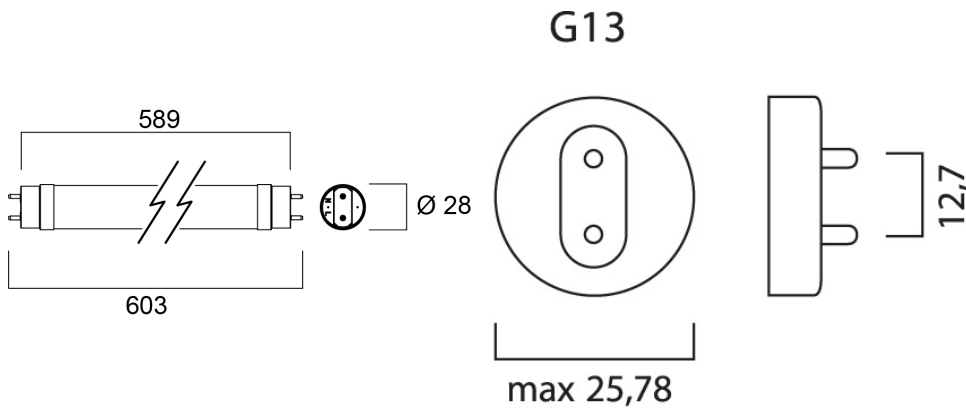
## Descripción del producto

Nombre del producto	ToLEDo AVANT T8 CCG L600 1000LM 865 50K RL
Tecnología	LED
Lamp shape	Tube, double-ended
Type	LED exchangeable
Casquillo	G13
Lamp finish	Satinado
General application	Hostelería, Logística e industria, Residencial y de consumo
ETIM Class	EC001959
Temperatura de color (K)	6500
Color de la luz	Daylight
IRC (Ra)	80
Variación de color inicial tras el incendio (SDCM)	6
Beam Angle (°)	170
Grupo de riesgo fotobiológico	RG0

## ToLEDo AVANT T8 CCG L600 1000LM 865 50K RL 0030238

Wattage (W)	6.6
Tensión (V)	230
Dimmable	No
Clasificación IP	IP20Clasificación IP
Product EAN number	5410288302386
Warranty	5 años

### Dibujos técnicos



### Tabla de datos

#### INFORMACION GENERAL

Nombre del producto	ToLEDo AVANT T8 CCG L600 1000LM 865 50K RLNombre del producto
Tecnología	LED
Lamp shape	Tube, double-ended
Type	LED exchangeable
Casquillo	G13
Lamp finish	Satinado
General application	Hostelería, Logística e industria, Residencial y de consumo
Operating temperature range (°C)	-20°C...+55°C

## ToLEDo AVANT T8 CCG L600 1000LM 865 50K RL 0030238

ETIM Class	EC001959
Warranty	5 años

### DATOS ÓPTICOS

Temperatura de color (K)	6500
Color de la luz	Daylight
IRC (Ra)	80
Variación de color inicial tras el incendio (SDCM)	6
Beam Angle (°)	170
Grupo de riesgo fotobiológico	RG0

### DATOS ELÉCTRICOS

Wattage (W)	6.6
Tensión (V)	230
Lamp power factor	0.9
Control gear required	No
Transformer required	No
Dimmable	No
Corriente de irrupción (A)	9.2
Duración de irrupción	256
Lamp Energy Label (class)	D

### INFORMACIÓN DE VIDA ÚTIL

Vida útil media - L70 B50	50000
---------------------------	-------

### DATOS FÍSICOS

Clasificación IP	IP20Clasificación IP
Longitud (mm)	589
Nominal Product Diameter (mm)	28
Peso (kg)	0.14

### EMPAQUETADO

ToLEDo AVANT T8 CCG L600 1000LM 865 50K RL  
0030238

Descripción del paquete	Carton
Product EAN number	5410288302386
Longitud del embalaje individual(cm)	65.2
Anchura única del embalaje (cm)	2.9
Packaging single depth (cm)	2.9
DUN14 (outer)	15410288302383
Cantidad del embalaje por cajas	10
Packaging outer length / height (cm)	69.1
Packaging outer width (cm)	22.0
Packaging outer depth (cm)	10.5

## INFORMACIÓN DE SEGURIDAD

Condiciones óptimas de funcionamiento (°C)	-20-55
Instrucciones de limpieza en caso de rotura	Not applicable
Lámpara para usos especiales	No
Finalidad prevista	null
Solo para uso en aplicaciones secas	No
No es adecuado para iluminación doméstica	No
Mensaje de seguridad	Suitable for totally enclosed fixture

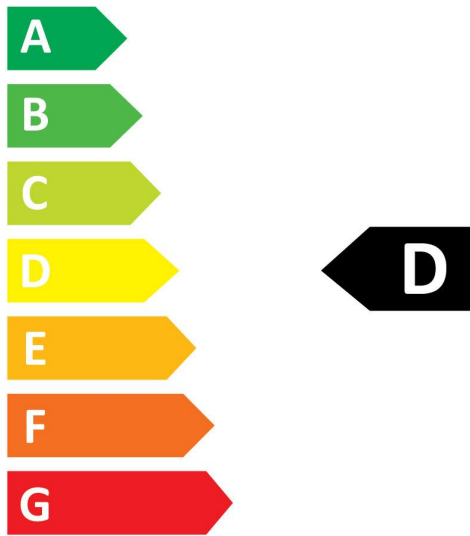
# SYLVANIA

ToLEDo AVANT T8 CCG L600 1000LM 865 50K RL  
0030238

## Etiqueta Energy



0030238



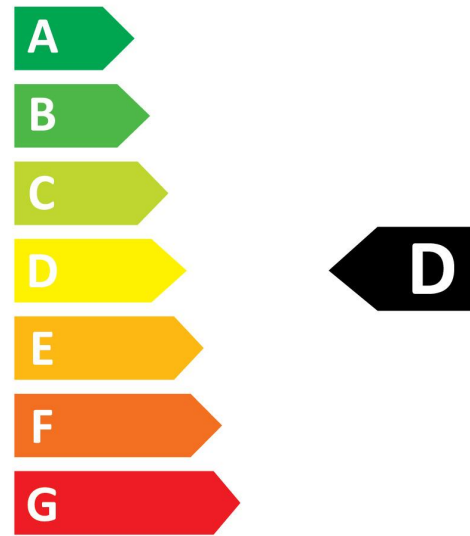
7  
kWh/1000h



2019/2015



0030238



7  
kWh/1000h



2019/2015