

# ISO TS

## FEUTRE

L'ASSURANCE D'UNE AMBIANCE FEUTRÉE

ISOLATION  
ACOUSTIQUE  
**-17dB**  
À  
**-30dB**

INCOMPRESSIBLE

**1mm**   
D'ÉPAISSEUR

ÉCOLOGIQUE

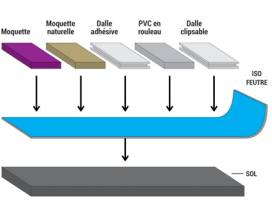
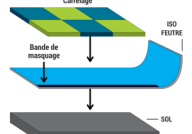
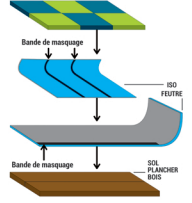
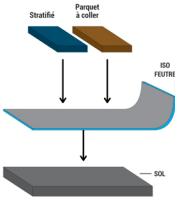
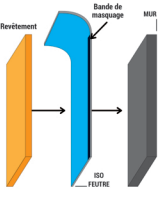
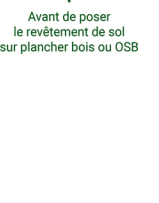
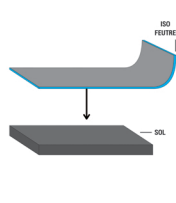


## SOUS-COUCHE D'ISOLATION UNIVERSELLE

SE POSE SUR TOUT TYPE DE SOL ET SOUS TOUT TYPE DE REVÊTEMENT

|  |   |   |   |  |   |   |
|--|---|---|---|--|---|---|
|  |  |  |  |  |  |  |
| ÉGALISATION<br>DES SOLS  | COMPATIBLE<br>SOLS<br>CHAUFFANTS  | COMPATIBLE<br>PIÈCES<br>HUMIDES   | TENUE<br>MÉCANIQUE<br>DES JOINTS  | CERTIFIÉ<br>ANTI-<br>POINÇONNEMENTS  | PERFORMANCE<br>ACOUSTIQUE<br>IDENTIQUE<br>DANS LE TEMPS                               | SUPPRIME<br>LA SENSATION<br>DE FROID  |

## CONSEILS DE POSES

|  |   |   |  |  |   |
|--|---|---|--|--|---|
| <p><b>DALLE ADHESIVE OU CLIPSABLE / PVC EN ROULEAU / MOQUETTE &amp; MOQUETTE NATURELLE</b></p> <p><b>DALLE ADHESIVE OU CLIPSABLE / PVC EN ROULEAU</b><br/>Pose collée obligatoire à la colle acrylique</p> <p><b>MOQUETTE</b><br/>Pose libre ou collée si surface supérieure à 15m<sup>2</sup></p> <p><b>MOQUETTE NATURELLE TYPE SISAL OU JONC DE MER</b><br/>Pose collée obligatoire</p>  | <p><b>CARRELAGE</b></p> <p><b>POSE EN 1 COUCHE</b><br/>Partie filmée recevant la colle à carrelage traditionnelle ou à prise rapide</p>  <p><b>POSE EN 2 COUCHES CROISÉES</b><br/>Cette pose est obligatoire pour plancher bois ou OSB répondant au principe de la natte de désolidarisation</p>  | <p><b>STRATIFIÉ / PARQUET</b></p> <p><b>STRATIFIÉ</b><br/>Pose libre ou collée</p> <p><b>PARQUET À COLLER</b><br/>Pose collée obligatoire</p>  | <p><b>MURALE</b></p> <p>Partie feutre collée au mur à la colle à papier intissé</p> <ul style="list-style-type: none"> <li>Bande de masquage pour le jointoiment des lés</li> </ul> <p>Poser le revêtement sur la partie filmée</p>  | <p><b>DÉSOLIDARISATION DE SOL</b></p> <p>On pose 2 couches croisées afin de couper les ponts phoniques pour éviter les transmissions</p> <p>Avant de poser le revêtement de sol sur plancher bois ou OSB</p>  | <p><b>SUR SOL CHAUFFANT</b></p> <p>Tout type de chauffage au sol</p> <ul style="list-style-type: none"> <li>À la colle spéciale chauffage au sol</li> </ul>  |
|--|---|---|--|--|---|

SCANNEZ LE QR CODE POUR EN SAVOIR PLUS



POSE LIBRE: L'ISOFEUTRE TS EST POSÉ LIBREMENT SUR LE SUPPORT (SANS COLLE NI DOUBLE FACE), LES LÉS SONT JOINTOYÉS À L'AIDE DE LA BANDE DE MASQUAGE.

POSE COLLÉE: L'ISOFEUTRE TS EST POSÉ COLLÉ SUR LE SUPPORT À L'AIDE D'UNE COLLE ACRYLIQUE POUR SOL SOUPLE À L'AIDE D'UNE SPATULE CRANTÉE EN 2, OU D'UN FIXATEUR, PAS D'UTILISATION DE DOUBLE-FACE

Ne pas utiliser de primaire d'accrochage  
L'utilisation et la pose d'ISOFEUTRE TS n'étant pas sous notre contrôle, notre responsabilité ne saurait être engagée.