

SCHEMA TECNICA DEL PRODOTTO

LED STAR CLAS A 60 CL 7 W/2700 K E27 FIL

LED Retrofit CLASSIC A | Lampade LED, forma classica a goccia



Aree di applicazione

- Perfetto per le installazioni decorative
- Applicazioni domestiche
- Illuminazione generale
- Uso esterno solo in apparecchi di illuminazione per l'outdoor adatti

Vantaggi del prodotto

- Lampade con innovativa tecnologia LED "filament"
- Forma, dimensioni, flusso luminoso simili a quelli delle lampade alogene o a incandescenza
- Consumo energetico inferiore rispetto alle lampade a incandescenza o alogene
- Assenza di emissioni UV e IR nel fascio di luce
- Luce istantanea al 100%, senza ritardi nel raggiungimento del regime luminoso

Caratteristiche del prodotto

- Lampade LED professionali a tensione di rete
- Non dimmerabile
- Durata fino a 15.000 ore
- Ampiezza del fascio luminoso: fino a 300°
- Lampada in vetro
- Buona qualità della luce; indice di resa del colore $R_a \geq 80$; cromaticità costante



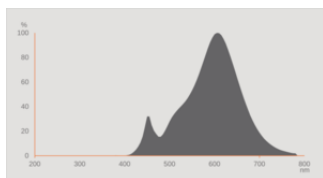
DATI TECNICI

DATI ELETTRICI

Potenza nominale	7 W
Potenza di costruzione	7.00 W
Tensione nominale	220...240 V
Potenza della lampada equivalente	60 W
Corrente nominale	52 mA
Tipo di corrente	Corrente alternata (CA)
Corrente di innesco	6,3 A
Frequenza di funzionamento	50...60 Hz
Frequenza di rete	50...60 Hz
Numero massimo di lampade sul c 10 A (B)	96
Massimo lampada n. su interruzione di circuito. 16 A (B)	154
Fattore di potenza λ	> 0,50

Dati fotometrici

Flusso luminoso	806 lm
Flusso luminoso utile nominale 90°	806 lm
Efficienza luminosa	115 lm/W
Fattore manten. flus lum fine du	0.70
Colore della luce (descrizione)	Bianco caldo
Temperatura di colore	2700 K
Indice di resa cromatica Ra	≥80
Tonalità di luce	827
Standard Deviation of Color Matching	≤6 sdc



EPREL data spectral diagram PROF LEDr 2700K

Dati illuminotecnici

Ampiezza fascio luminoso	300 °
Tempo di riscaldamento (60 %)	< 0.50 s
Tempo innesco	< 0.5 s

DIMENSIONI E PESO

Lunghezza totale	105.00 mm
Diametro	60,00 mm
Diametro massimo	60 mm
Peso prodotto	29,00 g

TEMPERATURE E CONDIZIONI DI FUNZIONAMENTO

Temperatura ambiente	-20...+40 °C
t° max su punto di prova Tc	62 °C

Durata

Numero cicli accensione / spegnimento	100000
Mantenimento flusso luminoso a f	0.70
Fattore sopravvivenza car. 6.000	≥ 0.90

ALTRE CARATTERISTICHE DEL PRODOTTO

Attacco (denominazione da norma)	E27
Contenuto di mercurio nella lampada	0.0 mg
Senza mercurio	Sì
Forma / finitura	Chiaro

Nota a piè pag. utilizzata per prodotto

Tutti i parametri tecnici si applicano alla lampada completa / A causa del complesso processo di produzione dei diodi a emissione luminosa, i valori tipici forniti per i parametri LED tecnici sono puramente valori statistici che non corrispondono necessariamente ai parametri tecnici effettivi di ciascun prodotto singolo, che può variare dal valore tipico.

CARATTERISTICHE

Dimmerabile	No
-------------	----

CERTIFICATI, NORME E DIRETTIVE

Classe di efficienza energetica	E 1)
Consumo di energia	7.00 kWh/1000h
Grado di protezione	IP20
Norme	CE / EAC
Gruppo di sicurezza fotobiologic EN62778	RG0

1) Classe di efficienza energetica (CEE) su una scala da A++ (efficienza massima) a E (efficienza minima)

Classificazioni specifiche per paese

Sistema internazionale codifica lampade	DRAA/C-7/827-220/240-E27-60
Numero d'ordine	LEDSCLA60 7W/82




Dati del regolamento sull'etichettatura energetica secondo UE 2019/2015

Tipo di cappuccio della sorgente luminosa (o altra interfaccia elettrica)	E27
Tipo di temperatura del colore	SINGLE_VALUE
Lunghezza	105,00 mm
Altezza (incl. Apparecchi cilin.)	60.00 mm
Larghezza (incl. Apparecchi rotondi)	60.00 mm
EPREL ID	1402909,523076,1361313

Consigli per la sicurezza

- Non toccare la lampada se è rotta.
- Non deve essere utilizzato se la lampadina esterna è difettosa.

DOWNLOAD

Documenti e certificati		Nome del documento
	Dichiarazioni di conformità	LED lamps CLA,B,G,P
	Dichiarazioni di conformità	LED CLASSIC
Fotometrie e file di design		Nome del documento
	Distribuzione della potenza spettrale	EPREL data spectral diagram PROF LEDr 2700K

DATI LOGISTICI

Codice prodotto	Unità di imballo (Pezzi/unità)	Dimensioni (lunghezza x profondità x altezza)	Peso lordo	Volume
4058075112261	Astuccio 1	60 mm x 60 mm x 145 mm	46.00 g	0.52 dm ³
4058075330191	Astuccio 2	61 mm x 121 mm x 145 mm	82.00 g	1.07 dm ³
4058075605176	Cartone di spedizione 6	202 mm x 134 mm x 120 mm	340.00 g	3.25 dm ³
4058075605565	Cartone di spedizione 6	202 mm x 134 mm x 120 mm	360.00 g	3.25 dm ³
4058075112278	Cartone di spedizione 10	322 mm x 134 mm x 120 mm	612.00 g	5.18 dm ³
4058075330207	Cartone di spedizione 10	322 mm x 134 mm x 120 mm	540.00 g	5.18 dm ³

Il codice prodotto indicato descrive la minore quantità che può essere ordinata. Una unità di spedizione può contenere uno o più di un singolo prodotto. Quando si inserisce un ordine, per la quantità inserire una o più unità di spedizione.

DISCLAIMER

Con riserva di modifiche senza preavviso. Salvo errori o omissioni. Assicurarsi sempre di utilizzare la versione più recente.