



ASTUCES
& RECETTES
— FACILES À COMPOSER —



Au quotidien!

IMPACT

SOMMAIRE



CLIQUEZ SUR LE PRODUIT
POUR LIRE LES RECETTES



— ET PARTAGEZ!!!! —



VINAIGRE BLANC 14°

Ce vinaigre blanc ménager IMPACT concentré à 14° est l'allié idéal pour détartre, détacher et nettoyer vos surfaces. Il peut également être utilisé pour la plupart de vos recettes maison de produits ménagers. Ne pas utiliser sur le marbre ou autres surfaces sensibles aux acides (poreuses ou calcaires) et sur les surfaces cirées. Faire un essai au préalable.



er

IDÉES RECETTES

Détartre bouilloires, cafetières, fers à repasser :

Verser un verre de Vinaigre blanc, compléter avec de l'eau puis mettre en marche. Rincer. Verser de l'eau dans votre bouilloire ou cafetière puis mettre en marche. Effectuer 2 autres rinçages avant utilisation.

Nettoyer les vitres & miroirs :

Dans un spray vide, mélanger 50% de vinaigre blanc et 50% d'eau. Vaporiser le mélange sur la surface puis nettoyer directement à l'aide d'une microfibre IMPACT.

Assouplir le linge :

Verser 250 mL de Vinaigre Blanc dans le réservoir et faire tourner la machine normalement.

er



VINAIGRE BLANC 14° CITRON

Ce vinaigre blanc ménager parfumé au citron IMPACT concentré à 14° est l'allié idéal pour détartre, détacher et nettoyer vos surfaces. Il peut également être utilisé pour la plupart de vos recettes maison de produits ménagers. Ne pas utiliser sur le marbre ou autres surfaces sensibles aux acides (poreuses ou calcaires) et sur les surfaces cirées. Faire un essai au préalable.



IDÉES RECETTES

Détartre bouilloires, cafetières, fers à repasser :

Verser un verre de Vinaigre blanc, compléter avec de l'eau puis mettre en marche. Rincer. Verser de l'eau dans votre bouilloire ou cafetière puis mettre en marche. Effectuer 2 autres rinçages avant utilisation.

Nettoyer les vitres & miroirs :

Dans un spray vide, mélanger 50% de vinaigre blanc et 50% d'eau. Vaporiser le mélange sur la surface puis nettoyer directement à l'aide d'une microfibre IMPACT.

Assouplir le linge :

Verser 250 mL de Vinaigre Blanc dans le réservoir et faire tourner la machine normalement.



VINAIGRE BLANC 14° GEL

Ce gel ménager au vinaigre blanc IMPACT concentré à 14° est l'allié idéal pour détartrer, détacher et nettoyer vos surfaces. Il peut également être utilisé pour la plupart de vos recettes maison de produits ménagers. Ne pas utiliser sur le marbre ou autres surfaces sensibles aux acides (poreuses ou calcaires) et sur les surfaces cirées. Faire un essai au préalable.



ASTUCES

Comme nettoyant multi-usages :

Appliquer le Gel Ménager au Vinaigre Blanc IMPACT sur les surfaces, laisser agir quelques instants pour plus d'efficacité. Essuyer avec une microfibre IMPACT.

Détartre la salle de bain :

Appliquer le gel sur les parois de douche ou la robinetterie, laisser agir quelques minutes puis rincer à l'eau.

Désincruster les WC :

Appliquer le produit et laisser agir toute la nuit. Le lendemain, à l'aide d'une brosse, frotter les parois puis rincer.

BICARBONATE DE SOUDE ALIMENTAIRE



Le Bicarbonate de Soude alimentaire est idéal pour de nombreux usages du quotidien. Il permet de nettoyer et dégraisser mais peut aussi être utilisé pour réaliser des produits d'hygiène ou en cuisine.



IDÉES RECETTES

Raviver les couleurs des textiles :

Avant le lavage, ajouter 200 g de Bicarbonate de Soude Alimentaire dans le tambour de la machine à laver.

Effacer les taches sur les tapis, fauteuils, etc. :

Saupoudrer du Bicarbonate de Soude Alimentaire sur les taches apparentes. Frotter pour faire pénétrer. Retirer l'excédent en aspirant après une pause de 15 min.

Nettoyer ses fruits et légumes :

Verser 1 cuillère à soupe de bicarbonate de soude alimentaire dans 1 L d'eau. Faire tremper vos fruits et légumes environs 1/2 heure et rincer abondamment.

De qualité alimentaire, ce bicarbonate de soude peut aussi être utilisé pour cuisiner.

BICARBONATE DE SOUDE



Le Bicarbonate de Soude IMPACT est l'allié idéal pour nettoyer, désodoriser, dégraisser et pour la plupart de vos recettes maison de produits ménagers.



ASTUCES

Nettoyer votre cabine de douche :

Appliquer un peu de Bicarbonate de Soude sur une éponge humide. Nettoyer votre cabine de douche ou rideau de douche à l'aide de l'éponge.

Désincruster la graisse sur vos poêles et plats de cuisine :

Saupoudrer de Bicarbonate de Soude vos poêles et casseroles incrustées de graisse et faire tremper dans de l'eau très chaude. Laisser agir minimum 15 minutes, frotter puis rincer.

Éliminer les mauvaises odeurs :

Saupoudrer de Bicarbonate de Soude les endroits (litière, poubelle, lave vaisselle...) ou les tissus à traiter (linge et sous-vêtements). Pour les vêtements, bien veiller à aspirer toute la poudre avant de les porter.



PERCARBONATE DE SOUDE

Le Percarbonate de Soude IMPACT est idéal pour blanchir les tissus et raviver leur blanc d'origine. Ne pas utiliser sur la laine, la soie, le daim et le cuir. Il peut aussi être utilisé pour nettoyer les joints de carrelage.



IDÉES RECETTES

Détacher le linge blanc :

Tremper les vêtements dans un mélange de 2 cuillères à soupe de Percarbonate de Soude avec 3L d'eau chaude pendant au moins 2 heures, puis mettre les vêtements en machine en respectant les températures indiquées sur les textiles.

Pour augmenter l'efficacité, ajouter à la solution 1 cuillère à soupe de Savon de Marseille Impact avant de mettre en machine.

Redonner de l'éclat au linge blanc :

Mettre une cuillère à soupe de Percarbonate de Soude dans le fond de votre tambour de machine à laver, ajouter votre lessive et lancer un cycle normal. Cette recette ne convient qu'au linge totalement blanc au risque de décolorer les motifs de couleurs sur votre linge.

Entretenir les canalisations :

Dans un récipient, verser 2 cuillères à soupe de Percarbonate de Soude et de l'eau bouillante. Verser le tout dans la canalisation concernée.



CRISTAUX DE SOUDE

Les Cristaux de Soude en poudre IMPACT sont idéaux pour dégraisser les surfaces mais aussi pour déboucher vos canalisations. Ne pas utiliser sur les surfaces poreuses ou sensibles aux produits alcalins.



IDÉES RECETTES

Récurer les sanitaires :

Dissoudre 2/3 cuillères à soupe de Cristaux de Soude dans 1 litre d'eau bouillante. Verser dans la cuvette. Après 15 minutes, frotter et tirer la chasse.

Dégraisser les plaques de cuisson, portes de four, hottes, barbecues :

Dissoudre 1 cuillère à café de Cristaux de Soude dans 2 cuillères à café d'eau tiède. Ajouter 2 cuillères à soupe de Savon Noir IMPACT et mélanger. Ajouter 2 cuillères à soupe supplémentaires de Savon Noir IMPACT. Sur les surfaces à dégraisser, appliquer cette crème à l'aide d'une éponge. Laisser agir quelques minutes, frotter, rincer puis essuyer avec une microfibre IMPACT.


Nettoyer et dégraisser les sols :

Mélanger dans 1L d'eau très chaude :

- 3 cuillères à soupe de Cristaux de Soude.
- 1 cuillère à café de copeaux de Savon de Marseille IMPACT.

Attention : ne jamais utiliser sur de l'aluminium ou sur les sols cirés.

ACIDE CITRIQUE



L'acide citrique IMPACT est idéal pour détartre vos surfaces mais il élimine aussi efficacement les taches de rouilles. Ne pas utiliser sur les surfaces poreuses ou sensibles aux produits acides.



IDÉES RECETTES

Détartre la machine à laver :

Verser 7 à 8 cuillères à soupe d'Acide Citrique dans le tambour, faire tourner à vide à 95°C.

Éliminer la rouille :

Faire tremper l'objet rouillé toute la nuit dans une solution de 2 cuillères d'Acide Citrique pour 1/2 litre d'eau. Asperger les zones rouillées (vélo, meuble, etc) de cette même solution. Passer la brosse sur la zone concernée, puis rincer et sécher soigneusement.

Récuper le fond de casserole brûlée :

Diluer 2 cuillères à soupe d'Acide Citrique dans de l'eau claire et verser le tout dans votre casserole brûlée. Faire chauffer ce mélange et le porter à ébullition quelques minutes. L'acide citrique décollera les aliments brûlés et vous retrouverez une casserole propre. Rincer abondamment avant de réutiliser les ustensiles.



TERRE DE SOMMIÈRES

La Terre de Sommières IMPACT est idéale pour détacher à sec les textiles et autres surfaces car elle absorbe et dégraisse avec efficacité.



ASTUCES

Retirer une tache sur un textile :

Tamponner l'excédent de la tache à l'aide d'un papier absorbant. Saupoudrer la tache de graisse avec de la Terre de Sommières. Laisser agir 2 à 3 heures voire une demi-journée puis tamponner de nouveau. Aspirer la poudre à l'aide d'un aspirateur.

Retirer une tache sur un sol poreux :

Saupoudrer la Terre de Sommières directement sur la tache, laisser agir environ 30 minutes et broser délicatement. Pour les taches anciennes, laisser agir toute une nuit.

Neutraliser les mauvaises odeurs :

Saupoudrer un peu de Terre de Sommières sur les objets ou les surfaces qui ont une mauvaise odeur (cendrier, litière, tapis, etc.). Laisser agir plusieurs heures puis retirer la poudre.



BLANC DE MEUDON

Le blanc de Meudon IMPACT est un produit idéal pour nettoyer, polir et faire briller sans rayer.



IDÉES RECETTES

Entretenir l'argenterie (couverts, plats,...) :

Frotter l'objet avec de la poudre de Blanc de Meudon. Avec un chiffon propre, essuyer ensuite jusqu'à disparition des traces de poudre.

Raviver les métaux (étain, inox, menuiseries métalliques) :

Mélanger 1 volume de blanc de meudon avec 5 volumes d'eau pour réaliser un lait de Meudon. À l'aide d'une éponge, frotter les objets. Laisser sécher 30 minutes et essuyer avec un chiffon propre et sec.

Enlever les traces sur les vitres et miroirs :

Diluer ½ verre de granulés de Savon de Marseille IMPACT dans 1 verre d'eau chaude, ajouter 250 g de Blanc de Meudon. Frotter la surface avec le mélange puis lustrer avec un chiffon en microfibre sec IMPACT.

SEL D'OSEILLE



Le Sel d'Oseille (ou acide oxalique) IMPACT est un ingrédient naturellement efficace pour dégriser le bois, éclaircir les meubles en bois ou encore éliminer des traces de rouilles.

Le sel d'oseille peut devenir compact cela n'influence pas son efficacité.

Ne pas utiliser sur les surfaces sensibles aux acides comme les textiles délicats, les bois tanniques, parquet vitrifié.



IDÉES RECETTES



Effacer les traces de rouille sur le tissu, ciment, carrelage :

Mélanger le Sel d'Oseille dans de l'eau tiède (comptez 300 g de sel d'oseille pour 1 litre d'eau). Frotter la tache avec une brosse imbibée de cette solution concentrée, puis rincer abondamment.

Eclaircir un meuble ou parquet en bois :

Diluer 100 g de sel d'oseille dans 1 litre d'eau tiède. Brosser votre préparation dans le sens des fibres du bois. Laisser poser environ 20 minutes puis rincer à l'eau claire. Pour blanchir un meuble en bois, augmenter la dose de Sel d'Oseille.

Désoxyder des outils, pièces automobiles, etc. :


Diluer du Sel d'Oseille dans de l'eau. Faire tremper les objets une journée, brosser pour retirer les résidus de rouille. Rincer à l'eau claire.



GRANULÉS DE SAVON DE MARSEILLE



Les bonbillons de Savon de Marseille verts IMPACT à l'huile d'olive (sous forme de granulés) sont idéals pour les recettes de produits de nettoyage. Leur texture permet une dissolution facile dans l'eau chaude.



IDÉES RECETTES

Fabriquer sa lessive maison :

Dans une bouteille refermable de 2 L, mettre :

- 80 g de Savon de Marseille en granulés
- 2 c. à soupe de Bicarbonate de Soude
- 1,5 L. d'eau chaude

Secouer vivement. 1/2 verre de lessive obtenu correspond à une dose pour un lavage en machine. Si le linge est très sale, ajouter 1 cuillère à soupe de Cristaux de Soude IMPACT au mélange.

Laver et dégraisser les murs et plafonds :

Diluer une poignée de granulés de savon de Marseille IMPACT dans un seau d'eau chaude. Lessiver les murs et plafonds avec une éponge puis rincer à l'eau claire.

Nettoyer le cuir :

Préparer une solution avec 10 g de savon mélangé à 100 mL d'eau chaude. Mélanger jusqu'à l'obtention d'un mélange homogène, puis verser un peu de ce mélange sur un chiffon et frotter le cuir. Rincer le chiffon à l'eau claire puis rincer le cuir et le sécher avec un linge propre en coton.



SAVON DE MARSEILLE

Le Savon de Marseille liquide IMPACT est idéal pour nettoyer et dégraisser les surfaces mais aussi pour laver et détacher le linge.



IDÉES RECETTES

Nettoyer et dégraisser les taches tenaces :

Verser un peu de Savon de Marseille sur une éponge humide et frotter. Rincer à l'aide d'une éponge IMPACT humidifiée.

Nettoyage quotidien : plans de travail, sols, meubles, etc. :

Diluer un bouchon de Savon de Marseille dans 1 litre d'eau. Laver votre surface avec une microfibre et laissez sécher sans rincer.


Entretenir le linge et textiles :

Ajouter une petite quantité de Savon de Marseille à votre lessive pour booster son efficacité.

SAVON NOIR



Le savon noir IMPACT est un nettoyant multifonctions, il nettoie, dégraisse, détache et fait briller.



IDÉES RECETTES

Dégraisser le four :

Lorsque le four est tiède, appliquer du Savon Noir sur les parties encrassées, laisser agir toute la nuit puis nettoyer et rincer.

Fabriquer son nettoyant sol maison :

Dissoudre 50 g de Cristaux de Soude IMPACT dans 800 mL d'eau froide. Ajouter 150 g de Savon Noir liquide IMPACT. Verser dans un flacon.

Lustrer le cuivre et l'argenterie :

Mélanger 3 à 4 cuillères à soupe de Savon Noir dans de l'eau tiède. Laisser tremper pendant 5 minutes puis essuyer avec une microfibre IMPACT.

