

FICHA TÉCNICA DO PRODUTO

LED Value Classic B 60 6.8W 827 Frosted E14

LED VALUE CLASSIC B | Lâmpadas LED forma clássica chama



Áreas de Aplicação

- Iluminação em geral
- Aplicações domésticas
- Candelabros
- Aplicação no exterior somente em luminárias apropriadas

Vantagens do Produto

- Menor consumo de energia do que as lâmpadas incandescentes ou de halógeneo
- Substituição direta simples das lâmpadas incandescentes convencionais
- Luz 100% instantânea, sem período de aquecimento

Características do Produto

- Alternativa LED às lâmpadas convencionais
- Não dimerizável
- Boa reprodução de cor ($R_a \geq 80$) e estabilidade de cor durante toda a vida útil da lâmpada



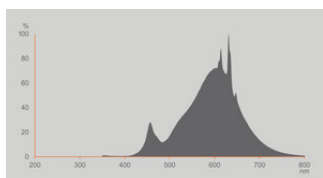
DADOS TÉCNICOS

DADOS ELÉTRICOS

Potência nominal	7,5 W
Potência do Sistema	7.50 W
Tensão nominal	220...240 V
Modo de funcionamento	Tensão de rede em AC
Lâmpada equivalente	60 W
Corrente nominal	72 mA
Tipo de corrente	Corrente alternada (AC)
Corrente elétrica de entrada	9.6 A
Frequência de operação	50/60 Hz
Frequência da rede	50/60 Hz
Número máximo de lâmpadas por d 10 A (B)	54
Nº máx. de lâmpadas no disjuntor. 16 A (B)	69
Distorção harmónica total	117.6 %
Fator de potência λ	0,67

Dados Fotométricos

Fluxo luminoso	806 lm
Rendimento luminoso	107 lm/W
Manutenção de Lumen (fim vida no	0.93
Tonalidade (designação)	Branco quente
Temperatura de cor	2700 K
Índice de reprodução de cor Ra	80
Tonalidade da luz	827
Desvio padrão de combinação de cores	≤ 6 sdc
Métrica de Cintilação (Pst LM)	1.0
Métrica de Efeito Estroboscópico (SVM)	0.4



Spectral graph Classic A 2700K
DIM

Dados Luminotécnicos

Ângulo de abertura	180 °
Tempo de aquecimento (60 %)	< 0.50 s
Tempo de ligamento	< 0.5 s

DIMENSÕES & PESO

Comprimento	115.00 mm
Diâmetro	39,00 mm
Diâmetro máximo	39 mm
Peso do produto	21,00 g

TEMPERATURAS & CONDIÇÕES DE FUNCIONAMENTO

Temperatura ambiente	-20...+40 °C
Temperatura máxima no ponto TC	95 °C

Vida Útil

Vida mediana L70/B50 @ 25 °C	10000 h
Número de ciclos de Liga e Desliga	100000
Manutenção do fluxo no final de	0.93

DADOS TÉCNICOS ADICIONAIS

Soquete (base)	E14
Quantidade de mercúrio	0.0 mg
Sem mercúrio	Sim
Design / versão	Fosca
Observação de produto	Todos os parâmetros técnicos aplicam-se à lâmpada completa / Devido ao complexo processo de produção de díodos emissores de luz, os valores típicos apresentados para os parâmetros técnicos dos LED são valores puramente estatísticos que não necessariamente correspondem aos atuais parâmetros técnicos de cada produto, que pode variar do valor típico

ATRIBUTOS

Regulável	Não
-----------	-----

CERTIFICADOS & NORMAS

Classe de eficiência energética	F 1)
Consumo de energia	8.00 kWh/1000h
Tipo de protecção	IP20
Normas	CE / UKCA / EAC
Grupo segurança fotobiológica co EN62778	RG0

1) Classe de Eficiência Energética (EEC) na escala A (a mais eficiente) a G (a menos eficiente)

Categorizações específicas de cada país

Referência do pedido	VALUECLB60 7,5W
----------------------	-----------------

DADOS LOGÍSTICOS

Temperatura de armazenagem	-20...+80 °C
----------------------------	--------------

Dados do Regulamento de Etiquetagem Energética conforme EU 2019/2015




Tecnologia de iluminação utilizada	LED
Não direcional ou direcional	NDLS
Tensão de rede ou não indicado para tensão de rede	MLS
Tipo de casquilho da fonte de luz (ou outra interface elétrica)	E14
Fonte de luz conectada (CLS)	Não
Fonte de luz com alternância de cor	Não
Envelope	Não
Fonte de luz de elevada luminância	Não
Protecção anti-encandeamento	Não
Temperatura de cor semelhante	SINGLE_VALUE
Consumo em Standby	0.0 W
Indicação de potência equivalente	Sim
Comprimento	115,00 mm
Altura (incl.luminárias cilind.)	39.00 mm
Largura (incl.luminárias redondas)	39.00 mm
Coordenada de cromaticidade x	0.4578
Coordenada de cromaticidade y	0.4101
R9 Índice Restituição de Cor	10
Correspondência com o ângulo de feixe	SPHERE_360
Factor de Sobrevivência	0.90


Factor de depreciação	0.971
Fonte de luz LED substitui fonte de luz fluorescente	Não
EPREL ID	1403235,523320,1381384,1351518,1838235,2187364
Referência do modelo	AC31162,AC44933,AC24722,AC45016,AC56451,AC56451,AC70653,AC70653

Aviso de Segurança

- Não toque na lâmpada se estiver partida.
- Não deve ser usada se a ampola exterior estiver danificada.

DOWNLOADS

Documentos e certificados	Nome do documento
 Declarações de conformidade	Classic A_B_P 15000h FR
 Declarações de conformidade	LED CLASSIC
 Declarações de conformidade UKCA	LED CLASSIC

Ficheiros fotométricos e luminotécnicos	Nome do documento
 Distribuição da potência espectral	Spectral graph Classic A 2700K DIM

DADOS LOGÍSTICOS

Código do Produto	Embalagem unitária (peças/unidade)	Dimensões (comprimento x largura x altura)	Peso bruto	Volume
4058075152915	Folding box 1	39 mm x 39 mm x 117 mm	30.00 g	0.18 dm ³
4058075152922	Shipping box 10	203 mm x 86 mm x 128 mm	340.00 g	2.23 dm ³

O código do produto mencionado indica a quantidade mínima a ser adquirida. Uma caixa unitária pode conter um ou mais produtos. Quando for colocar o pedido de compras, indique uma quantidade unitária ou múltiplos da caixa unitária.

AVISO LEGAL

Sujeito a alteração sem prévio aviso. Sempre utilize a versão mais recente.