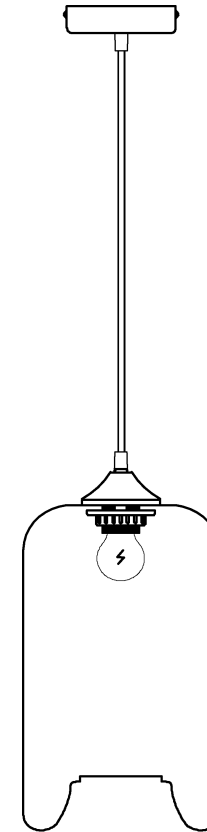
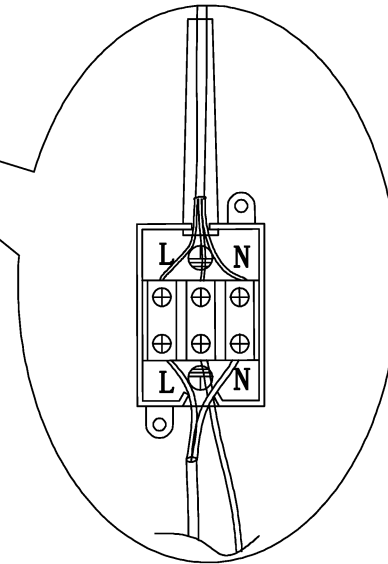
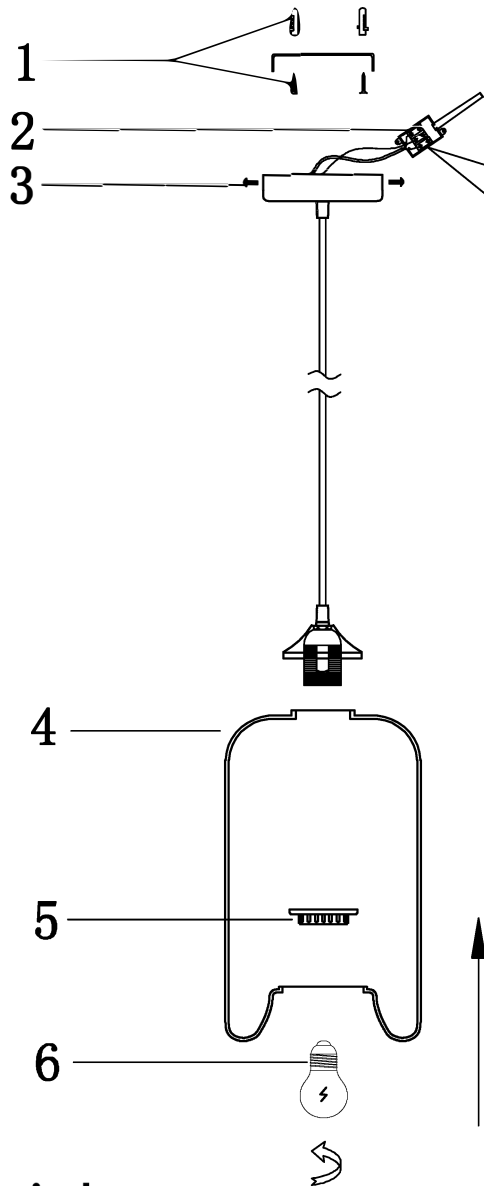






# 250315



Raccorder les conducteurs en provenance de l'installation et du luminaire au boîtier de raccordement en reliant la terre sur le plot central : ce luminaire de classe 1 doit être relié à la terre

-  : Courant alternatif
-  : Frequence nominale du luminaire : 50 Hz
-  : Luminaire destiné exclusivement à un usage en intérieur
-  : Ne pas éliminer les produits électriques et électroniques avec les déchets ménagers

**lussiol®**  
lighting

Z.I. de Blaringhem  
Route de Wardrecques  
59173 BLARINGHEM - FRANCE

