

SÉRIE LOGUS 90 - BASE

DESCRIÇÃO


SÉRIE LOGUS 90



**BR**  
Branco

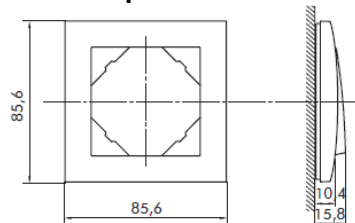
- Montagem com Mecanismo Único **mec 21**.
- IP44 utilizando o KIT IP44 para tecla simples ou dupla, refª 21981 ou refª 21982.
- IP44 em todas as funções mediante a aplicação do espelho Refª 90961 TBR.
- Peças em termoplástico técnico, material resistente e não condutor.

COMPOSIÇÃO

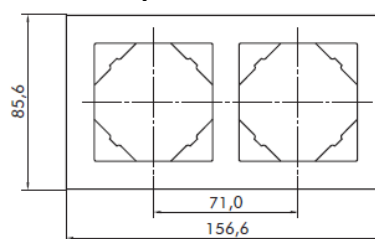


DIMENSÕES (MM)

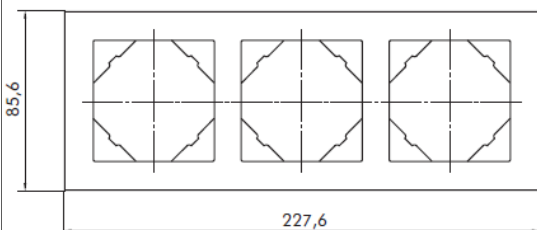
Simple



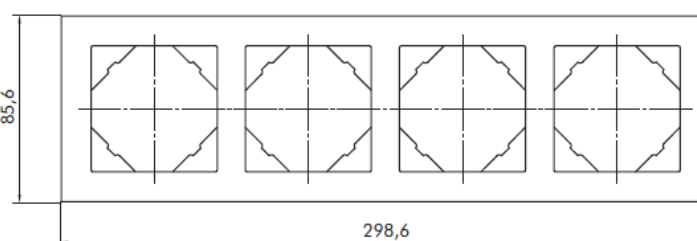
Duplo



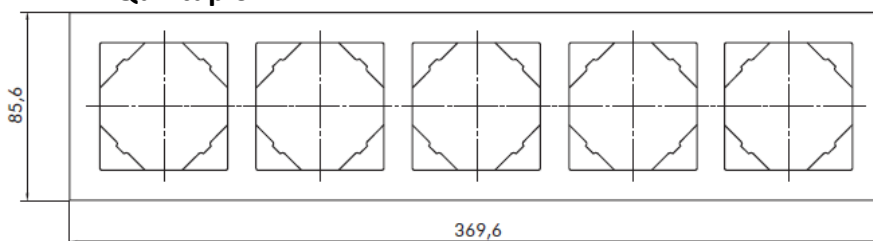
Triplo



Quádruplo



Quíntuplo



SÉRIE  
LOGUS<sup>90</sup>

## REFERÊNCIAS FAMILIA

REF		DESCRIÇÃO
90046	T BR / MF	CENTRO P/INTER HOR DIG 1 CIRC
90047	T BR / MF	CENTRO P/INTER HOR DIG 2 CIRC
90311	T BR / MF	CENTRO P/COM GERAL PERS C/SENSOR IR
90312	T BR / MF	CENTRO P/COM LOCAL DE PERS C/SENSOR IR
90351	T BR / MF	CENTRO P/BOTÃO/COMUTADOR CHAVE
90401	T BR / MF	CENTRO P/DETECTOR DE MOV
90441	S BR / MF	ARO C/MÓDULO 1 SAÍDA P/CONETORES RJ45
90442	S BR / MF	ARO C/MÓDULO DUPLO P/CONETORES RJ45
90448	S BR / MF	CENT P/ACOPLADOR P/CONET FO SC APC DUPLEX
90449	S BR / MF	CENT P/ACOPLADOR FO SC APC SIMP/LC DUPLEX
90450	S BR / MF	TOMADA RJ45 - 2 SAÍDAS (S/CONETORES)
90459	S BR / MF	TOM FIB ÓTICA 2 SAÍD TIPO ST/F (S/CONET)
90496	W BR / MF	TOM SKO LIG RÁP TAMP E OBT (MEC+CENT)
90600	T BR / MF	TECLA P/BOTÃO PRESSÃO QUÁDRUPLO MBT
90601	T BR / MF	TECLA SIMPLES
90602	T BR / MF	TECLA PARA LUMINOSOS
90603	T BR / MF	TECLA COM IDENTIFICAÇÃO
90604	T BR / MF	TECLA COM SÍMBOLO TRINCO
90605	T BR / MF	TECLA COM SÍMBOLO CAMPAINHA
90606	T BR / MF	TECLA COM SÍMBOLO EMPREGADA
90607	T BR / MF	TECLA COM SÍMBOLO LUZ
90608	T BR / MF	TECLA PARA INTERRUPTOR BIPOLAR
90611	T BR / MF	TECLA DUPLA
90612	T BR / MF	TECLAS P/BOTÃO DUP DE PERS
90613	T BR / MF	TECLAS P/INVERSOR DE PERSIANAS
90614	T BR / MF	TECLAS PARA MECANISMO FUNÇÃO DUPLA
90615	T BR / MF	TECLAS P/ MECANISMO FUNÇÃO DUPLA LUMIN
90621	T BR / MF	CENTRO PARA TOMADA 2P
90622	T BR / MF	CENTRO P/TOMADA 2P C/OBTUR
90631	T BR / MF / LR / VM / VD	CENTRO SCHUKO
90632	T BR / MF / LR / VM / VD	CENTRO SCHUKO C/OBTURADOR
90634	T BR / MF / LR / VM / VD	CENTRO SCHUKO C/TAMP E OBTUR (IP44)
90642	T BR / MF	CENTRO P/TOMADA INGLESA C/OBTUR
90643	T BR / MF	CENT P/ TOM SCHUKO METER D40 C/ OBT
90652	T BR / MF / LR / VM / VD	CENTRO P/TOM FRANCESA C/OBTUR
90654	T BR / MF / LR / VM / VD	CENT P/TOM FRANC C/TAMP E OBTUR (IP44)
90661	T BR / MF	TECLA TRIPLA
90670	T BR / MF	CENTRO P/FONTE DE ALIMENTAÇÃO
90671	T BR / MF	CENTRO PARA ROSETA
90677	T BR / MF	TAMP CEGA
90680	T BR / MF	C. TOM. MULTIMARCAS R-TV-SAT 3 SAÍDAS
90684	T BR / MF	CENTRO P/TOM R-TV-SAT (3 SAÍDAS)
90685	T BR / MF	C. TOM. MULTIMARCAS R-TV 2 SAÍDAS
90686	T BR / MF	C. TOM. MULTIMARCAS R-TV-SAT 2 SAÍDAS
90687	T BR / MF	CENTRO P/TOMADA R TV - DAT
90700	T BR / MF	CENTRO P/COMANDO DE 1 CANAL MONO
90702	T BR / MF	CENTRO P/COMANDO DE 1 CANAL ESTÉREO
90703	T BR / MF	CENTRO P/COMANDO DE 1 CANAL MONO C/FM
90704	T BR / MF	CENTRO P/COMANDO DE 4 CANAIS MONO
90705	T BR / MF	CENTRO P/SELETOR DE 4 CANAIS ESTÉREO
90706	T BR / MF	CENTRO P/COMUTADOR DE SOM
90707	T BR / MF	CENTRO P/COMANDO 1 CANAL ESTÉREO C/FM
90708	T BR / MF	CENTRO P/COMANDO 4 CANAIS MONO C/FM
90709	T BR / MF	CENTRO P/COM 1CANAL ST C/FM E DESPERT
90710	T BR / MF	CENTRO P/ALTIFALANTE 2"-32 OHM/BESOIRO
90712	T BR / MF	CENTRO P/TOMADA TELEFÔNICA
90713	T BR / MF	CENTRO P/ TOM ALTIF C/TERMINAL ROSCA
90715	T BR / MF	CENTRO P/COM 1CANAL ST C/FM, DESP E IR
90718	T BR / MF	CENTRO P/TOM TELEFÔNICA FRANCESA T8
90721	T BR / MF	CENTRO P/ REGULADOR/COMUT DE LUZ
90728	T BR / MF	CENTRO PARA SENSOR MULTIFUNÇÕES D40
90731	T BR / MF	CENTRO P/INTER CARD-SYSTEM
90740	T BR / MF	CENTRO PARA CRONOTERMOSTATO
90741	T BR / MF	CENTRO P/COMUT/BOTÃO DE CORDÃO
90742	T BR / MF	CENTRO PARA TERMOSTATO COM IR
90743	T BR / MF	CENTRO P/INTERRUPTOR HOR DIG 1 CIRC
90744	T BR / MF	CENTRO P/INTERRUPTOR HOR DIG 2 CIRC
90751	T BR / MF	CENTRO PARA TOMADA RJ45
90760	T BR / MF	CENTRO P/COMUT ROTAT C/MARC (I, 0, II)
90761	T BR / MF	CENTRO P/BOTÃO PERS/COMUT ROTAT
90762	T BR / MF	CENTRO P/INTERRUPTOR ROTATIVO (ON/OFF)
90770	T BR / MF	CENT TOM MISTA R-TV-SAT-RJ45/R-TV-SAT-RJ45-FO
90773	T BR / MF	CENTRO P/TOM MISTA R-TV-SAT 2XRJ45

# FICHA TÉCNICA

90774 T	BR / MF	CENT TOM MISTA R-TV-RJ45/R-TV-RJ45-FO
<b>REF</b>		<b>DESCRIÇÃO</b>
90775 T	BR / MF	CENTRO PARA TOMADA R-TV-SAT
90776 T	BR / MF	CENTRO PARA TOMADA R - TV
90781 T	IC / LR / VM / VD	DIFUSOR PARA SINALIZADOR
90794 T	BR / MF	TECLA P/LUMINOSOS C/SÍMBOLO TRINCO
90795 T	BR / MF	TECLA P/LUMIN C/SÍMBOLO CAMPAINHA
90796 T	BR / MF	TECLA P/LUMIN C/SÍMBOLO EMPREGADA
90797 T	BR / MF	TECLA P/LUMINOSOS C/SÍMBOLO LUZ
90798 T	BR / MF	TECLA P/LUM C/TAMPOG "HEIZUNG NOTSCHALTER"
90841 T	BR / MF / LR / VM / VD	CENTRO P/TOMADA EUROAMERICANA
90842 T	BR / MF / LR / VM / VD	CENTRO P/TOMADA EUROAMERIC C/OBTUR
90843 T	BR / MF / LR / VM / VD	CENTRO P/TOM AMERICANA NEMA C/OBTUR
90851 T	BR / MF	CENTRO P/CENTRAL MODULAR 1 CANAL ST
90852 T	BR / MF	CENT P/CENTRAL MODULAR 1CANAL ST C/FM
90853 T	BR / MF	CENT P/MÓDULO AUXILIAR DE 3 CANAIS ST
90881 T	BR / MF	ARO CENTRAL UNIVERSAL Q45
90901 T	BR / MF	ESPELHO MONOBLOCO P/TOMADA 2P
90902 T	BR / MF	ESPELHO SCHUKO MONOBLOCO
90903 T	BR / MF	ESPELHO SCHUKO MONOBL C/OBTUR
90910 T	BR / MF	ESPELHO SIMPLES
90921 T	BR / MF	ESPELHO DUPLO HORIZONTAL
90922 T	BR / MF	ESPELHO DUPLO VERTICAL
90931 T	BR / MF	ESPELHO TRIPLO HORIZONTAL
90932 T	BR / MF	ESPELHO TRIPLO VERTICAL
90941 T	BR / MF	ESPELHO QUÁDRUPLO HORIZ
90942 T	BR / MF	ESPELHO QUÁDRUPLO VERT
90961 T	BR / MF	ESPELHO ESTANQUE IP 44