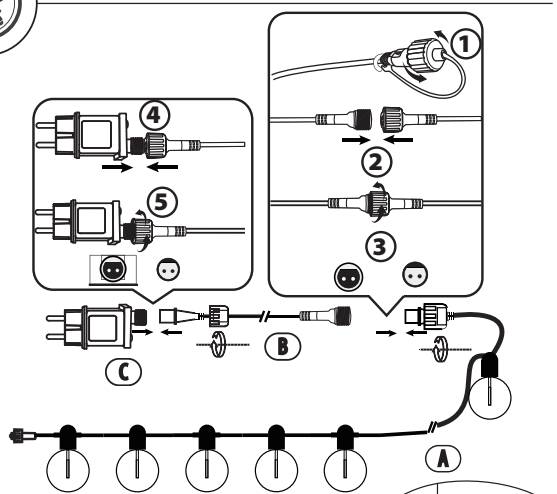
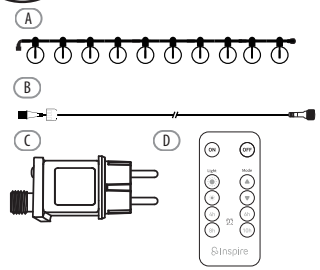




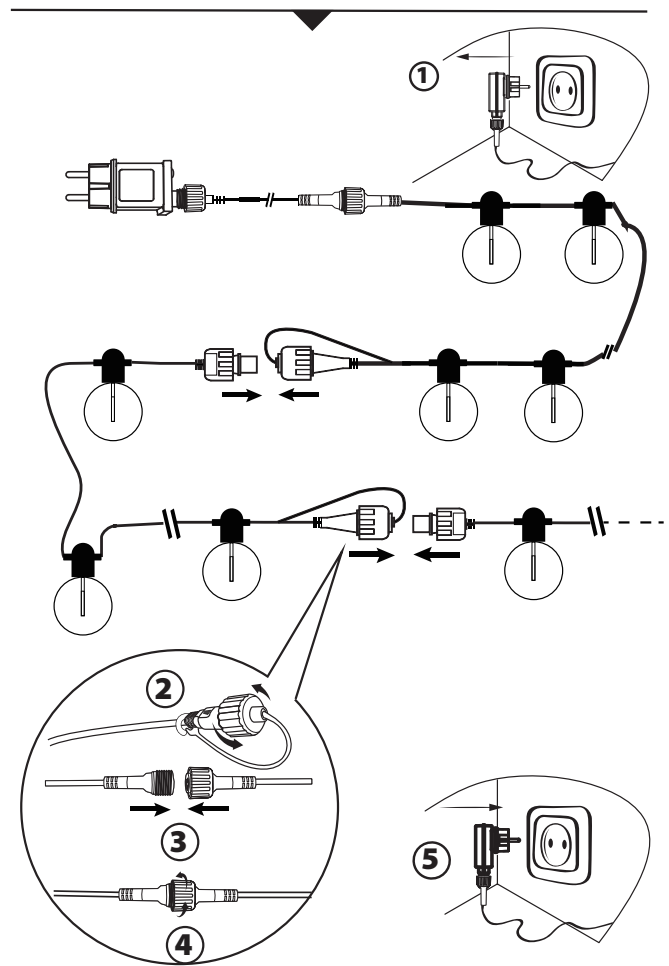
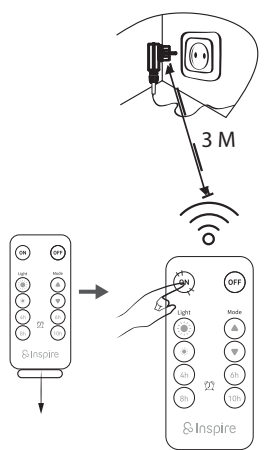

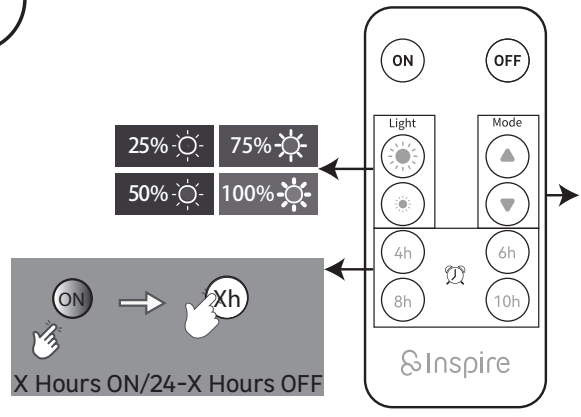
1



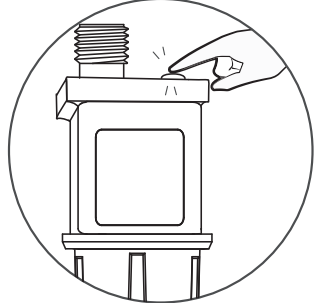
2



1

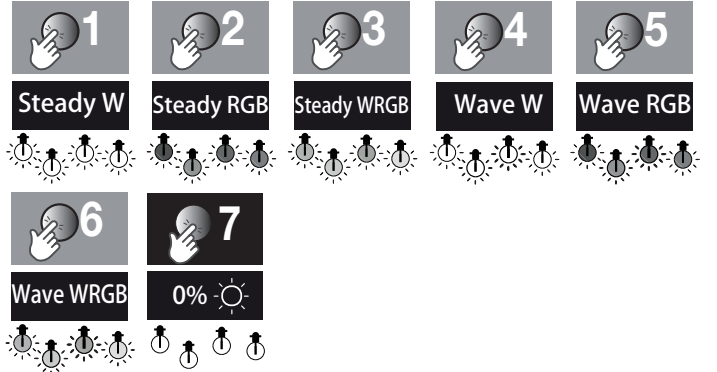


2



>3sec

*Green light = 6H ON / 18H OFF



FR : Appuyez longuement sur le bouton pendant 3 secondes puis la minuterie est activée, une lumière verte s'allume / **ES** : Mantenga pulsado el botón durante 3 segundos, luego se activa el temporizador y se enciende una luz verde / **PT** : Pressione e segure o botão por 3 segundos, então o temporizador é ativado e uma luz verde acende / **IT** : Tieni premuto il pulsante per 3 secondi, quindi il timer si attiva e si accende una luce verde / **PL** : Naciśnij i przytrzymaj przycisk przez 3 sekundy, a następnie włączy się timer i zaświeci się zielone światło / **EL** : Πατήστε και κρατήστε πατημένο το κουμπί για 3 δευτερόλεπτα, μετά ενεργοποιείται ο χρονοδιακόπτης και ανάβει μια πράσινη λυχνία / **UA** : Натисніть і утримуйте кнопку протягом 3 секунд, потім вмикатється таймер і загоряється зелене світло / **RO** : Apăsăți lung butonul timp de 3 secunde, apoi cronometrul este activat și se aprinde o lumină verde / **BR** : Pressione e segure o botão por 3 segundos, então o temporizador é ativado e uma luz verde acende / **DE** : Halten Sie die Taste 3 Sekunden lang gedrückt, dann wird der Timer aktiviert und ein grünes Licht leuchtet auf / **NL** : Houd de knop 3 seconden ingedrukt, dan wordt de timer geactiveerd en gaat er een groen lampje branden / **EN** : Press and hold the button for 3 seconds then the timer is activated and a green light comes on