
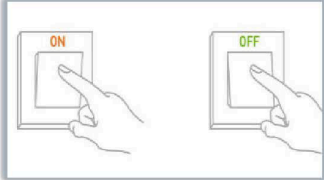
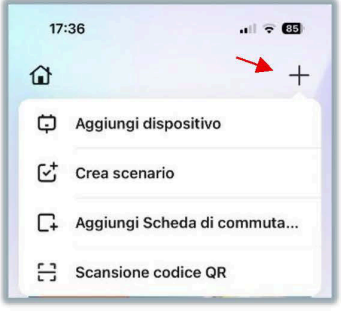




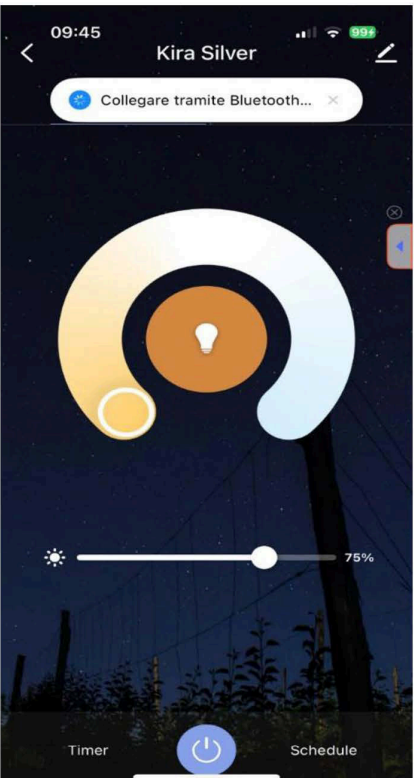




**SCARICARE L'APPLICAZIONE TUYA E ASSOCIARE I DISPOSITIVI**

<p>1) Cerca "Tuya Smart" su Google Play Store o App Store e scarica l'applicazione sul tuo smartphone. Assicurati che il tuo sistema operativo sia compatibile (Android 5.0 o successivo, iOS 9.0 o successivo). Apri l'app e tocca "Registrati" per creare un nuovo account, utilizzando il tuo indirizzo e-mail o numero di telefono. Segui le istruzioni per verificare il tuo account e creare una password. Assicurati che il tuo dispositivo sia acceso e in modalità di associazione.</p>		
<p>2) Una volta collegato il tuo apparecchio alla rete elettrica, accendilo e spegnilo ripetutamente fino a raggiungere la terza accensione in modalità notturna, (circa 14 volte) quando vedrai la luce calda più tenue per la terza volta, attendi che la luce lampeggi, questo è il segnale che il tuo oggetto è pronto per l'accoppiamento.</p>		
<p>3) Nell'app, tocca + e aggiungi dispositivo".</p>	<p>4) Attendi che l'app riconosca un dispositivo</p>	<p>5) seleziona l'icona dell'oggetto trovato</p>
		
<p>6) Scegli la categoria del tuo dispositivo (illuminazione).</p>	<p>7) Segui le istruzioni dell'app per connettere il dispositivo alla rete Wi-Fi inserendo le tue credenziali</p>	<p>8) Nella schermata principale tocca il dispositivo per accedere alla sua interfaccia di controllo.</p>
		
<p>9) Qui potrai rinominare il dispositivo e assegnarlo a un ambiente</p>		
<p>10) Puoi accendere/spegnere il dispositivo, regolare la luminosità, temperatura colore, ecc.) e controllare altre funzionalità specifiche del dispositivo.</p>		
<p>11) Puoi condividere il controllo del dispositivo con altri membri della famiglia o utenti, inserendo il numero di telefono o l'indirizzo email della persona con cui desideri condividere il controllo.</p>		
<p>12) Puoi integrare i tuoi dispositivi Tuya con Amazon Alexa o Google Assistant, seguendo le istruzioni specifiche per ciascun servizio nell'app Tuya.</p>		