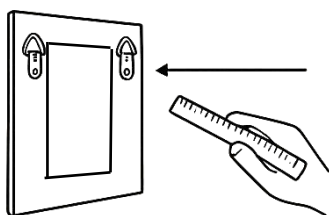


⚠ Atención: Asegúrese siempre que los colgadores y el método de fijación a la pared son adecuados al peso del producto y al tipo de pared donde va a ir instalado. Colgadores y fijaciones no incluidas en el producto.

Herramientas necesarias:

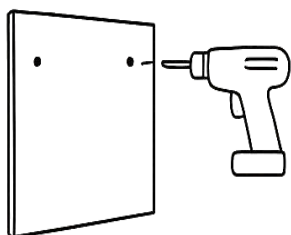


⚠ Atención: Las enmarcaciones, y en concreto los espejos enmarcados de un cierto peso, deben colgarse **siempre por dos puntos ubicados en los palos verticales del marco**. Nunca desde un sólo punto ni tampoco colgar únicamente del palo superior.



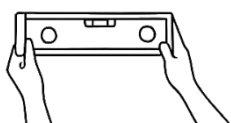
1. Planificación y medición:

- Realice **dos marcas** en la parte posterior de los **palos verticales**, según cuelgue en posición horizontal o vertical.
- Fije los **colgadores** en el marco, asegurándose que estén bien sujetos y **nivelados entre sí**.



2. Preparación de la pared:

- Mida la **distancia exacta** entre centros de los colgadores fijados en la parte posterior del espejo.
- Decida la posición deseada del espejo en la pared y **marque con lápiz** los dos puntos de fijación, asegurándose que están nivelados entre sí.
- Taladre en los puntos marcados con la broca adecuada y coloque **tacos** si el tipo de pared lo requiere.



3. Colocación del espejo:

- Cuelgue el espejo asegurándose de que ambos colgadores estén correctamente asentados en los tornillos o anclajes.
- Verifique con el nivel que esté perfectamente recto.
- Si el espejo es muy pesado, se puede aplicar una **cinta adhesiva de doble cara fuerte** como refuerzo adicional.



Mantenimiento y Limpieza: Limpiar con un paño húmedo. Usar sólo agua o un detergente suave. No utilizar productos químicos ni agresivos. Secar con un paño limpio.