



**RIBO' SRL – Via Prà della Fiera 45/a  
31020 – Sernaglia della Battaglia (Tv)  
ITALY – www.ribo-srl.it**



**Avvertenze**

-Leggere attentamente le istruzioni, in quanto forniscono importanti informazioni sull'installazione e l'utilizzo corretto. Conservare le istruzioni in un luogo sicuro, in modo che siano disponibili per riferimento futuro.

-L'apparecchio di ILLUMINAZIONE è sicuro solo se usato all'interno e in ambienti privi di liquidi, gas e polveri; non deve essere coperto, deve essere installato da personale addestrato, nel rispetto della destinazione d'uso e delle norme di manutenzione. Non collegare quando è nell'imballo.

-L'apparecchio non è un giocattolo; i materiali dell'imballo possono essere pericolosi (rischio di soffocamento, ecc.). Non lasciarli a portata dei bambini.

-Le parti devono essere sostituite con ricambi originali e solo da personale qualificato.

-Prima di collegarsi al cablaggio, assicurarsi che i dati elettrici siano compatibili con quelli riportati sulle etichette.

-L'apparecchio deve essere installato in conformità ai requisiti delle norme impiantistiche locali.

-Pulire periodicamente utilizzando sempre un panno morbido quasi asciutto e senza usare detersivi abrasivi.

-L'apparecchio è adatto per l'installazione diretta su superfici normalmente infiammabili, come il legno.

-Negli apparecchi con classe di isolamento Classe II (IEC 417), le parti metalliche esposte non devono entrare in contatto con parti del sistema elettrico collegate a un conduttore di terra.

-La protezione contro le scosse elettriche è garantita solo con gli alimentatori SELV forniti.

-La sostituzione può essere effettuata solo con parti originali e da personale qualificato.

-Sorgente luminosa NON sostituibile.

-La sorgente luminosa è progettata per funzionare oltre 25.000 ore. La sorgente luminosa di questo apparecchio non è sostituibile; quando raggiunge il fine vita deve essere sostituito l'intero apparecchio. Contattare il fornitore.

-A fine vita, l'apparecchio è un Apparecchio Elettrico o Elettronico da riciclare separatamente (RAEE / WEEE / DEEE). Per il rispetto dell'ambiente e della normativa vigente, informarsi e conferirlo presso i centri di raccolta differenziata previsti.

-Classe energetica EEL secondo la Direttiva UE 125/2009/CE, Regolamenti 874/2012/UE e 1194/2012/UE. A+ = meno del 17% di energia consumata rispetto a una lampada a incandescenza standard (IAA-A60).

-Il flusso luminoso non è regolabile (non dimmerabile).



SELV  
IEC/EN  
61347



**Précautions**

-Lisez attentivement ces instructions, car elles fournissent des informations importantes sur l'installation et l'utilisation correctes. Conservez ces instructions dans un endroit sûr et facilement accessible pour toute référence ultérieure.

-Le luminaire doit être utilisé uniquement à l'intérieur et installé dans un endroit exempt de liquides et de gaz, non couvert. Il doit être installé par des techniciens qualifiés et utilisé uniquement aux fins pour lesquelles il a été conçu, y compris en ce qui concerne la maintenance. Ne pas connecter lorsqu'il est encore dans l'emballage.

-Le luminaire n'est pas un jouet ; les matériaux d'emballage peuvent constituer un danger (risque d'étouffement, d'abrasion, etc.) et ne doivent pas être laissés à la portée des enfants.

-Les pièces doivent être remplacées uniquement par du personnel qualifié.

-Avant de connecter le câblage, assurez-vous que les données électriques sont compatibles avec celles indiquées sur les étiquettes.

-Le luminaire doit être installé conformément aux exigences des normes en vigueur.

-Nettoyez régulièrement à l'aide d'un chiffon doux presque sec et n'utilisez pas de détergents agressifs.

-Appareil adapté à une installation directe sur des surfaces inflammables telles que le bois.

-Pour les luminaires avec indice d'isolation de classe II (IEC 417), les parties métalliques exposées ne doivent pas entrer en contact avec des parties du système électrique reliées à un conducteur de terre.

-La protection contre les chocs électriques n'est garantie qu'avec les alimentations SELV fournies.

-Le remplacement ne peut être effectué qu'avec des pièces d'origine et par du personnel qualifié.

-Source lumineuse non remplaçable.

-La source lumineuse de cet appareil n'est pas remplaçable. Lorsque la source lumineuse arrive en fin de vie, il faut remplacer l'ensemble de l'appareil. Contacter le fournisseur.

-En fin de vie, l'appareil est classé comme déchet d'équipements électriques et électroniques (DEEE / WEEE / RAEE). Respectez l'environnement et la législation en vigueur : renseignez-vous et recyclez dans la collecte séparée.

-Classe énergétique EEL conformément à la directive UE 125/2009 et aux règlements 874 et 1194/2012 / UE. A+ = moins de 17 % de l'énergie consommée par rapport à une lampe à incandescence standard (IAA-A60).

-Flux lumineux non réglable (non dimmable).

CE significa "apparecchio conforme a Dir. / Reg. 2014/35/UE mod. 2006/95/CE (LVD), 2014/30/UE mod. 2004/108/EC (EMC), 2006/25/EC (Photobiological safety), 2009/125/UE-2010/30/UE-Reg.2012/874-ErP.2012/1194 (Energy Label), 2011/65/UE (RoSH), 2012/19/UE (RAEE), Reg.1907/2006/CE (REACH) cioè ha superato le prove di elevata sicurezza, salute e tutela dell'ambiente previste dalla UE per il Mercato Comune Europeo

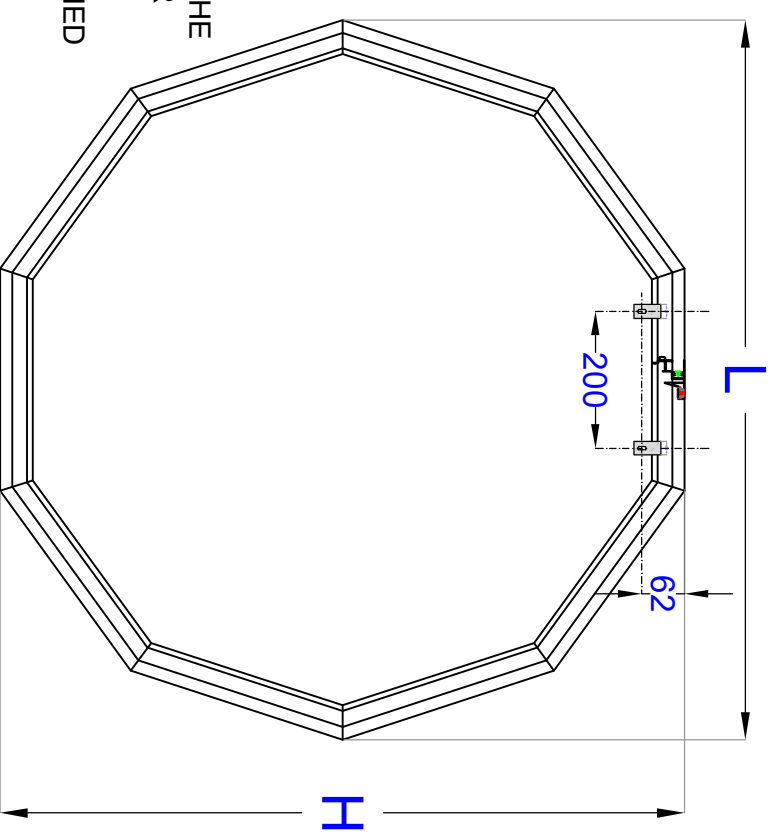
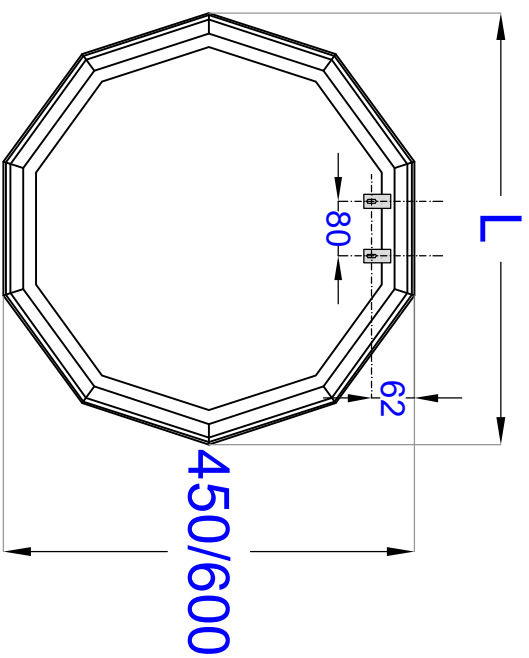
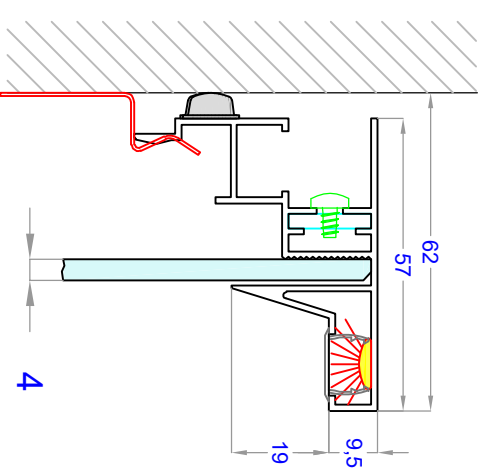


CE signifie "appareil conforme à la Dir. / Reg. 2014/35/ UE mod. 2006/95/CE (LVD), 2014/30/UE mod. 2004/108/ CE (CEM), 2006/25/CE (sécurité photobiologique), 2009/125 / EU-2010/30/EU-Reg.2012/ 874-ErP.2012 (Label Énergie), 2011/65 / EU (RoSH), 2012/19/UE (DEEE), Reg.1907/ 2006 CE (REACH) c'est-à-dire, il a passé les tests de haute sécurité, santé et protec\_on de l'environnement fournis par l'UE pour le marché commun européen.

# ASSEMBLY INSTRUCTIONS mod. DECAGONALE sp. SQUARE

- PULIZIA:** A) UTILIZZARE UN DETERGENTE NEUTRO SPECIFICO PER SPECCHI (NON AGGRESSIVO)  
B) SPRUZZARE IL DETERGENTE SU UN PANNINO MORBIDO E STROFINARE DELICATAMENTE LA SUPERFICIE DELLO SPECCHIO E DEL TELAIO. **NON SPRUZZARE IL PRODOTTO DIRETTAMENTE SULLO SPECCHIO**

**IMPORTANTE:** I COLLEGAMENTI ELETTRICI DEVONO ESSERE EFFETTUATI DA PERSONALE SPECIALIZZATO



## CLEANING:

- A) USE A SPECIFIC NEUTRAL CLEANER FOR MIRRORS (NON-AGGRESSIVE)  
B) SPRAY THE CLEANER ON A SOFT CLOTH AND GENTLY WIPE THE SURFACE OF THE MIRROR AND FRAME. DO NOT SPRAY THE PRODUCT DIRECTLY ONTO THE MIRROR

**IMPORTANT:** ELECTRICAL CONNECTIONS MUST BE CARRIED OUT BY QUALIFIED PERSONNEL.